

BILANCIO E RELAZIONI

AL 31.12.2018

Sede Legale e Direzione Generale

Piazza Zanardelli 16
70022 ALTAMURA (Bari)
Tel. 080/9949011 – Fax 080/9949099

Sede Distaccata

Viale Ettore Fieramosca, 181
70033 CORATO (Bari)
Tel. 080/9949033 – Fax 080/9949098

Filiale

Via Tripoli, 80
70024 GRAVINA IN PUGLIA (Bari)
Tel. 080/9949055 – Fax 080/9949097

Filiale

Via Aldo Moro, 122
76011 BISCEGLIE (BT)
Tel. 080/9949077- Fax 080/9949096

e-mail: info@bccaltamurgia.it

www.bccaltamurgia.it

SOCI ED ORGANI SOCIALI

SOCI

All' 1.01.2018	Soci	n. 3.356
	Soci entrati	n. 125
Al 31.12.2018	Soci usciti	n. 66
	Soci	n. 3.415

CONSIGLIO DI AMMINISTRAZIONE

ARDINO Domenico	Presidente
LOIUDICE Roberto	Vice Presidente Vicario
LOIZZO Antonio	Vice Presidente
BARONE Vincenzo	Consigliere
BOCCIA Felicia	Consigliere
BURDI Giacomo	Consigliere
D'INTRONO Fabio	Consigliere
LOIUDICE Antonio	Consigliere
TRAGNI Mariangela	Consigliere

COLLEGIO SINDACALE

MASCOLO Luigia	Presidente
TAFUNI Antonio	Sindaco effettivo
TARANTINI Marcello	Sindaco effettivo
CLEMENTE Angelantonio	Sindaco supplente
TORCHETTI Alberto	Sindaco supplente

PROBIVIRI

VENTURA Antonio	Presidente
DISABATO Giuseppe	Membro
ALBANO Angelo Sante	Membro
FERRARA Gaetano	Supplente
GENTILE Maurizio	Supplente

DIRETTORE GENERALE

NARDIELLO Salvatore



IL VERO SOCIO HA IL DOVERE DI:

1. Osservare le disposizioni dello Statuto sociale, del regolamento interno, delle deliberazioni assembleari e quanto previsto dalla Legge.
2. Favorire in ogni modo gli interessi della Società, e cioè affidare i propri risparmi e non servirsi preferibilmente di altre Banche.
3. Versare l'importo delle azioni sottoscritte.
4. Partecipare alle Assemblee ordinarie e straordinarie.
5. Adempiere puntualmente alle obbligazioni assunte verso la Società.
6. Non creare fatti pregiudizievoli che potrebbero arrecare danni alla Società.
7. Difendere la Società contro eventuali azioni di qualsiasi elemento che, all'interno e dall'esterno, possa determinare ed anche solo far temere un nocivo perturbamento della compagine sociale.
8. Non danneggiare materialmente o moralmente la Società o fomentare dissidi fra i Soci.

SOMMARIO

Avviso di convocazione dell'Assemblea Ordinaria	pag. 6
Relazione del Consiglio di Amministrazione sulla gestione	pag. 7
Relazione del Collegio Sindacale	pag. 97
Relazione della società di revisione indipendente ai sensi degli art.14 del D.Lgs 39/2010 e dell'art. 10 del Regolamento (UE) n.537/2014	pag. 100
Bilancio d'esercizio al 31.12.2018	pag. 106



AVVISO DI CONVOCAZIONE
ASSEMBLEA ORDINARIA DEI SOCI

L'Assemblea ordinaria dei soci della Banca dell'Alta Murgia Credito Cooperativo – Soc. Coop. è convocata per il giorno 30 Aprile 2019 alle ore 9:00, in prima convocazione, presso la sede legale della Banca dell'Alta Murgia Credito Cooperativo-S.C. in Altamura in P.zza Zanardelli 16 e per il giorno **5 Maggio 2019 alle ore 9:00, in seconda convocazione**, presso la Fondazione Benedetto XIII a Gravina in Puglia in via Salvatore Vicino s.n. ex S.S. 96 Km 72,130, per discutere e deliberare sul seguente ordine del giorno:

1. Presentazione e approvazione del bilancio al 31 dicembre 2018: deliberazioni inerenti e conseguenti.
2. Determinazione, ai sensi dell'art. 23 dello Statuto, su proposta del Consiglio di Amministrazione, dell'importo (sovrapprezzo) che deve essere versato in aggiunta al valore nominale di ogni azione sottoscritta dai nuovi soci.
3. Approvazione delle politiche di remunerazione ed incentivazione, comprensive dei criteri per la determinazione dei compensi in caso di conclusione anticipata del rapporto di lavoro o cessazione anticipata della carica. Informativa all'Assemblea sull'attuazione delle politiche 2018.
4. Governo societario: informativa all'Assemblea sugli esiti dell'autovalutazione degli organi sociali.
5. Risoluzione consensuale o revoca per giusta causa dell'incarico di revisione legale conferito il 15.05.2016 alla società di revisione BDO Italia Spa con eventuale definizione dell'importo a chiusura dell'incarico. Conferimento nuovo incarico di revisione legale con determinazione del relativo compenso.
6. Approvazione nuovo regolamento elettorale ed assembleare: deliberazioni inerenti e conseguenti.
7. Esercizio del diritto di recesso dalla Federazione delle Banche di Credito Cooperativo di Puglia e Basilicata soc. coop: delibera ai sensi dell'art. 17, comma 2, dello Statuto della Federazione.
8. Informativa in merito all'adozione del regolamento di gruppo per la gestione delle operazioni con soggetti collegati.
9. Stipula della polizza relativa alla responsabilità civile e infortuni professionali (ed extra-professionali) degli amministratori, dei sindaci e del direttore generale.

Ai sensi dell'art. 27 dello Statuto Sociale, potranno intervenire all'Assemblea e hanno diritto di voto, tutti i soci cooperatori che, alla data di svolgimento della stessa, risultino iscritti da almeno novanta giorni nel libro dei soci.

Per la partecipazione e la rappresentanza nell'Assemblea i soci sono invitati ad osservare le disposizioni di cui all'art. 5 del regolamento assembleare ed elettorale.

E' depositata presso la sede sociale la documentazione di cui alle vigenti norme a disposizione dei soci che volessero prenderne visione, nei giorni lavorativi e negli orari di apertura al pubblico.

Cordiali saluti.

Altamura, 11.04.2019

p. il Consiglio di Amministrazione
Il Presidente Domenico Ardino

RELAZIONE DEL CONSIGLIO DI AMMINISTRAZIONE SULLA GESTIONE

PREMESSA

Con particolare riferimento alle modalità di rappresentazione degli effetti di prima applicazione dell'IFRS 9, la Banca ha deciso di avvalersi della facoltà prevista al paragrafo 7.2.15 dell'IFRS 9 e dai paragrafi E1 e E2 dell'IFRS 1 "First-Time Adoption of International Financial Reporting Standards", secondo cui – ferma restando l'applicazione retrospettiva delle nuove regole di misurazione e rappresentazione richiesta dall'IFRS 9 – non è prevista la riesposizione obbligatoria su basi omogenee dei dati di confronto nel bilancio di prima applicazione del nuovo principio. In considerazione di quanto premesso, con riferimento agli schemi di bilancio al 31.12.2018 previsti dalla circolare Banca d'Italia n. 262 (5° aggiornamento), gli stessi sono stati opportunamente modificati con l'inserimento, per gli aggregati impattati dall'IFRS 9 e a valere per il solo 2017, delle voci previste dallo IAS 39 e esposte in ottemperanza al 4° aggiornamento della circolare Banca d'Italia n. 262.

Care Socie, cari Soci,

il 2019 si è aperto per il Credito Cooperativo nel segno dell'avvio operativo dei Gruppi Bancari Cooperativi, che innovano profondamente gli assetti della Categoria, e con la firma da parte di Federcasse e delle Organizzazioni Sindacali dell'accordo di rinnovo del Contratto Collettivo nazionale di lavoro degli oltre 36 mila dipendenti del nostro sistema, scaduto il 31 dicembre 2013. Uno strumento essenziale per accompagnare la peculiare fase di transizione del Credito Cooperativo.

Nel corso del 2018 intensa è stata l'attività normativa riguardante la riforma del Credito Cooperativo nell'ambito della quale Federcasse, d'intesa e con Confcooperative, è stata fortemente impegnata nel rappresentare le peculiarità e gli interessi della categoria. Lo stretto dialogo con Governo, Parlamento, Autorità di vigilanza ha consentito di ottenere importanti riscontri.

Tre provvedimenti – il decreto “milleproroghe”, il decreto fiscale e la legge di bilancio – sono intervenuti a:

- precisare ulteriormente nel Testo Unico Bancario i contenuti “caratterizzanti” della riforma del Credito Cooperativo;
- chiarire nell'ambito del Testo Unico della Finanza la connotazione delle azioni delle BCC (strumenti finanziari, non prodotti finanziari);
- ottenere sul piano fiscale l'applicazione della favorevole disciplina del Gruppo IVA ai Gruppi Bancari Cooperativi;
- “sterilizzare” nel consolidamento dei conti delle BCC e delle rispettive Capogruppo l'impatto sui fondi propri, consentendo che tale consolidamento avvenga a valori contabili individuali invece che a *fair value*.

Il 21 settembre è stata pubblicata nella Gazzetta Ufficiale n. 220, la **Legge 21 settembre, n. 108**, di conversione, con modificazioni, del D.L. 91/2018 (cosiddetto **Milleproroghe**) che, all'articolo 11, è intervenuto sulla Riforma 2016 del Credito Cooperativo, rafforzando il carattere territoriale e le finalità mutualistiche delle singole BCC, sia nelle rispettive aree geografiche di competenza sia all'interno dei Gruppi Bancari Cooperativi di riferimento.

La Legge ha previsto che:

- a) almeno il **60% del capitale della Capogruppo** del Gruppo bancario cooperativo debba essere **detenuta dalle BCC** appartenenti al Gruppo;
- b) lo statuto della Capogruppo stabilisca che i **componenti dell'organo di amministrazione espressione delle BCC** aderenti al Gruppo siano **pari alla metà più due** del numero complessivo dei Consiglieri di amministrazione;
- c) i **poteri della Capogruppo**, oltre a **considerare le finalità mutualistiche**, debbano altresì considerare il **carattere localistico** delle BCC;
- d) con “atto della Capogruppo”, debba essere disciplinato un **processo di consultazione delle BCC aderenti in materia di strategie, politiche commerciali, raccolta del risparmio ed erogazione del credito**, nonché riguardo al perseguimento delle **finalità mutualistiche**. Al fine di tener conto delle specificità delle aree interessate, la consultazione deve avvenire mediante “**assemblee territoriali**”

delle BCC, i cui pareri non sono vincolanti per la Capogruppo (ma evidentemente costituiscono un riferimento);

- e) vengano riconosciuti, alle **BCC che si collocano nelle classi di rischio migliori, maggiori ambiti di autonomia** in materia di pianificazione strategica e operativa (nel quadro degli indirizzi impartiti dalla Capogruppo e sulla base delle metodologie da quest'ultima definite) nonché un ruolo più ampio nelle procedure di nomina degli esponenti aziendali;
- f) sia un Decreto del **Presidente del Consiglio dei Ministri**, su proposta del Ministro dell'Economia e delle Finanze, sentita la Banca d'Italia, a **stabilire una diversa soglia di partecipazione delle BCC al capitale della Capogruppo**, tenuto conto delle esigenze di stabilità del Gruppo.

La Legge 21 settembre n. 108 ha, in sostanza, rafforzato il controllo delle BCC sul proprio Gruppo Bancario Cooperativo, ribadito l'adozione del principio *risk based* nel concreto esercizio dell'attività dei Gruppi, definito la necessità di adeguati processi di consultazione delle BCC da parte delle Capogruppo.

Nella **Legge 17 dicembre 2018 n. 136** che converte, con modificazioni, il D.L. 23 ottobre 2018, n. 119 (cosiddetto **Decreto "pace fiscale"**), pubblicata lo scorso 18 dicembre in Gazzetta Ufficiale, sono contenute quattro misure di grande interesse per la categoria:

- 1) l'art. 20, comma 1 **estende anche ai Gruppi Bancari Cooperativi** la possibilità di avvalersi – già dal 2019 – dell'istituto del **Gruppo Iva**, con un rilevante beneficio in termini economici;
- 2) l'art. 20, comma 2-ter riconosce la **diversa natura degli strumenti di capitale delle BCC rispetto a quelli emessi dalle società per azioni**, entro una certa soglia di valore nominale. Nei casi in cui la sottoscrizione o l'acquisto risulti di valore nominale non superiore a 1.000 euro o, se superiore, rappresenti la quota minima stabilita nello statuto della banca per diventare socio, purché la stessa non ecceda il valore nominale di 2.500 euro (tenendo conto, ai fini dei limiti suddetti, delle operazioni effettuate nei 24 mesi precedenti), non si applicano gli articoli 21, 23, e 24-bis del TUF, con un'evidente semplificazione operativa, importante anche sul piano strategico delle possibilità di accrescimento delle compagini sociali;
- 3) il nuovo articolo 20-bis interviene sulla disciplina delle **Casse costituite nelle province autonome di Trento e Bolzano**, prevedendo per esse la possibilità di aderire ad un **sistema di tutela istituzionale** di cui all'art. 113 (7) del CRR (Capital Requirements Regulation) **in alternativa al Gruppo Bancario Cooperativo**;
- 4) il nuovo articolo 20-ter introduce una **nuova forma di vigilanza cooperativa per le Capogruppo dei Gruppi Bancari Cooperativi**, finalizzata a verificare la coerenza delle funzioni svolte dalle Capogruppo rispetto alle finalità mutualistiche e territoriali delle BCC aderenti ai Gruppi.

Nel corso dell'iter del provvedimento si è anche provveduto a contrastare alcune proposte normative che, se approvate, avrebbero potuto impattare in maniera rilevante sul processo di evoluzione del Credito Cooperativo.

L'ultimo giorno dell'anno, il 31 dicembre scorso, è stata infine pubblicata nella Gazzetta Ufficiale n. 302 la Legge 30 dicembre 2018, n. 145 (**Legge di Bilancio 2019**), in vigore dal 1 gennaio 2019.

In essa, al comma 1072, è contenuta una norma di diretto interesse per le BCC e i GBC.

Tale comma, che apporta alcune modifiche all'articolo 38 del D.Lgs. n. 136 del 2015 sui bilanci di banche e intermediari finanziari, interviene sulla disciplina delle scritture contabili dei Gruppi Bancari Cooperativi.

Recependo nell'ordinamento italiano una disposizione contenuta all'interno della Direttiva 86/635/CEE, si chiarisce che, **ai fini della redazione del bilancio consolidato, la società Capogruppo e le banche facenti parte del Gruppo costituiscono un'unica entità consolidante.**

Ne consegue che, nella redazione del bilancio consolidato, le poste contabili relative a Capogruppo e banche affiliate possono essere iscritte con modalità omogenee, **consentendo il consolidamento a valori contabili individuali invece che a *fair value* con una potenziale sterilizzazione, anche su base consolidata, degli impatti sui fondi propri dei Gruppi Bancari Cooperativi.**

Il 9 gennaio scorso è stato sottoscritto l'Accordo di rinnovo del contratto collettivo nazionale di lavoro per il personale del Credito Cooperativo, scaduto nel 2013.

L'Accordo si sviluppa su due direttrici:

1. di immediata efficacia:

- parte retributiva:
 - Incremento voce stipendio di 85,00 euro mensili con riferimento al lavoratore inquadrato nella 3^a area professionale, 4° livello retributivo
 - Tabellizzazione EDR ex CCNL 21.12.2012
 - Disciplina Premio di risultato 2019

- parte normativa:
 - Titolarità ai Gruppi Bancari Cooperativi delle procedure di cui all'art. 22 c.c.n.l., nonché altre procedure di informazione e consultazione sindacale prima di competenza delle Federazioni
 - Titolarità ai Gruppi Bancari della Contrattazione integrativa a partire dal 1.1.2020, salvo diverse specifiche esigenze territoriali che risulteranno condivise
 - In caso di trasferimento, aumentata da 30 a 50 Km la distanza dalla precedente sede di lavoro oltre la quale va richiesto il consenso al lavoratore
 - Introdotta la non reiterabilità del trasferimento del lavoratore entro 12 mesi dal trasferimento precedente
 - Abrogato il livello retributivo di inserimento professionale
 - Reintrodotta l'inquadratura inferiore della durata di 18 mesi per i contratti di apprendistato
 - Possibilità di superare le 40 ore settimanali e apertura al sabato per le filiali che operano presso aree territoriali montane o rurali distanti dai centri di offerta di servizi
 - Ribadito impegno a continuità di servizio alle comunità colpite da calamità naturali
 - Orario di apertura sportello modulabile fra le ore 8 e le ore 20
 - Per l'anno 2019, in via sperimentale, fruizione di una giornata di permesso ex festività di cui ovvero di 7,5 ore attraverso la prestazione di attività di volontariato sociale, civile ed ambientale, da svolgersi entro l'anno di maturazione ed opportunamente documentata ovvero da devolvere alla "banca del tempo".

2. **di tipo programmatico**, da sviluppare con Segreterie nazionali delle Organizzazioni sindacali che riguarderà:

- Istituzione del FOCC (Fondo per l'occupazione del Credito Cooperativo)
- Assetti contrattuali di Categoria (contrattazione integrativa di Gruppo)
- Continuità dialogo sindacale, attivazione dell'Osservatorio nazionale (art. 12 CCNL)
- Revisione disciplina del Premio di risultato, anche rispetto ad indicatori economici della banca mutualistica
- Valorizzazione nel CCNL del Credito Cooperativo delle esigenze specifiche del Sistema BCC
- Adeguamenti alla normativa del lavoro
- Sistema di classificazione del personale e impiego delle professionalità
- Misure di conciliazione dei tempi di vita e di lavoro, pari opportunità, welfare aziendale
- Sviluppo sostenibile delle comunità, promozione politiche aziendali di tutela dell'ambiente e di risparmio energetico
- Adeguamento disciplina contrattuale sulla salute e sulla sicurezza nei luoghi di lavoro.

Per il Credito Cooperativo la sfida in campo, ora, è quella di tradurre nel linguaggio e nella prassi della contemporaneità la mutualità bancaria, con il supporto del Gruppo bancario cooperativo per rafforzare il servizio ai nostri soci, ai clienti, alle comunità locali.

1. IL CONTESTO GLOBALE E IL CREDITO COOPERATIVO

1.1 Lo scenario macroeconomico di riferimento

Nei primi nove mesi del 2018, l'**economia mondiale** è tornata a rallentare (+3,4 per cento di variazione annua media della produzione industriale) dopo la decisa accelerazione registrata nel corso del 2017 (+3,5 per cento da +1,9 per cento del 2016).

In particolare, la decelerazione dell'attività economica globale è stata trainata dal Giappone (+1,5 per cento nel 2018 da +4,3 per cento nel 2017) e dalla Zona Euro (+2,1 per cento nel 2018 da +3,1 per cento nel 2017), che tra le economie avanzate (+3,4 per cento da +3,5) hanno contribuito negativamente. Nelle economie emergenti l'attività economica è salita del 3,8 per cento nei primi nove mesi del 2018 (da +3,9 per cento del 2017). L'inflazione mondiale è diminuita nel 2018 (+3,6 per cento annuo in media da +3,7). L'economia cinese, che aveva chiuso il 2017 con un tasso di crescita annua del PIL pari al 6,8 per cento nel quarto trimestre (+6,9 per cento annuo in media), nei primi tre trimestri del 2018 è cresciuta del 6,7 per cento annuo di media (ma in calo, +6,5 per cento nel terzo). La produzione industriale ha seguito una dinamica simile (+6,1 per cento annuo in media nei primi undici mesi del 2018 da +6,6 per cento medio nel 2017, ma in calo a +5,4 per cento annuo a novembre da +5,9 per cento).

Negli **Stati Uniti**, la crescita annualizzata del PIL in termini reali ha evidenziato un'accelerazione nel corso del 2018 (+3,4 per cento annuo nel terzo trimestre +3,2 per cento di media dei primi due trimestri) facendo

registrare una crescita media complessiva (+3,3 per cento) significativamente superiore a quella del 2017 (+2,5 per cento, +2,0 per cento nel 2016).

L'attività economica è migliorata notevolmente su base annua nel 2018 (+3,9 per cento di media dei primi undici mesi dell'anno, con un picco nel terzo trimestre, +5,0 per cento annuo di media). Il grado di utilizzo degli impianti è significativamente cresciuto (78,5 per cento a novembre 2018, 77,9 per cento annuo di media nei primi undici mesi da 76,1 per cento nel 2017). D'altra parte, gli indicatori congiunturali e anticipatori come il *leading indicator* (+6,1 per cento annuo di media da +4,1 per cento), l'indice dell'*Institute for Supply Management* (ISM) manifatturiero (salito da 57,4 punti di media annua del 2017 a 58,8 del 2018), l'indice dei Direttori degli acquisti di Chicago (62,4 punti di media nel 2018 da 60,8 nel 2017) e l'indice PMI manifatturiero (55,4 punti di media nel 2018 da 53,6 nel 2017) lasciano intravedere prospettive di espansione anche nella prima metà del 2019.

Nel corso del 2018, l'inflazione al consumo tendenziale si è stabilizzata al di sopra del livello obiettivo fissato dalla *Federal Reserve* (+2,5 per cento di media annua dal 2,1 per cento del 2017), mentre i prezzi alla produzione nei primi undici mesi del 2018 sono aumentati del 2,8 per cento annuo di media (da +2,3 per cento del 2017).

Nel mercato del lavoro, la creazione di nuovi posti è rimasta robusta (220 mila unità in media d'anno nei settori non agricoli, a fronte di 182 mila nel 2017). In ogni caso, il tasso di disoccupazione si è consolidato su un livello di poco inferiore al 4,0 per cento (3,9 per cento a dicembre, 3,9 di media annua dal 4,4 per cento del 2017), mentre il tasso di sottoccupazione è sceso dal 4,0 al 3,7 per cento.

Nella **Zona Euro** il prodotto interno lordo ha segnato nel terzo trimestre del 2018 un rallentamento rispetto alla prima metà dell'anno (+1,6 per cento annuo a settembre da +2,2 per cento di giugno, +2,4 di marzo e +2,5 per cento di media del 2017).

La produzione industriale ha rallentato nella seconda metà del 2018 (+0,9 per cento di crescita annua media tra luglio e ottobre del 2018, a fronte di +2,8 per cento tra gennaio e giugno, di +2,0 per cento nei primi dieci mesi del 2018 e di +3,0 per cento nel 2017). L'indice sintetico Eurocoin, che fornisce una misura aggregata dell'attività economica dell'area Euro, è sceso in misura importante nel corso del 2018 (0,64 punti di media nei primi undici mesi dell'anno da 0,71 del 2017, 0,50 da luglio a novembre). Il PMI manifatturiero si è confermato in calo ma in zona di espansione tutto il 2018, attestandosi su un valore di chiusura di 51,2 punti (54,5 di media nel 2018 da 55,6 punti di media nel 2017).

I consumi hanno rallentato nel corso del 2018 (+1,5 per cento di variazione annua media da +2,3 del 2017), così come la fiducia dei consumatori si è riportata su valori negativi da giugno 2018 (dopo 7 mesi di espansione). L'inflazione si è attestata intorno al 2,0 per cento nella seconda metà del 2018 (+2,07 per cento di media tra giugno e novembre da +1,38 per cento tra gennaio e maggio, +1,75 per cento di media da gennaio a novembre, +1,54 per cento nel 2017).

In **Italia**, il prodotto interno lordo è tornato a rallentare in termini annui, a decrescere in termini trimestrali. A settembre 2018 (l'ultimo disponibile) il PIL è risultato in crescita annua dello 0,7 per cento (+1,1 per cento

di media nei primi tre trimestri, da +1,6 per cento nel 2017). Contestualmente, si sono manifestati segnali coerenti di moderazione dell'attività economica.

La variazione annua media della produzione industriale nei primi 10 mesi del 2018 è stata dell'1,6 per cento (da +3,7 per cento nel 2017, +2,1 per cento nel 2016), toccando picchi negativi a luglio e agosto (rispettivamente -1,3 per cento e -0,8 per cento annui). L'utilizzo della capacità produttiva è passato dal 76,3 per cento di media annua nel 2016 al 76,8 per cento nel 2017 al 78,1 per cento nei primi tre trimestri del 2018, il fatturato da +5,4 per cento di variazione annua media del 2017 a +3,8 per cento dei primi nove mesi del 2018. Gli indicatori anticipatori sulla fiducia delle imprese e dei direttori degli acquisti dei diversi settori nel corso del 2018 sono scesi, alcuni addirittura sotto la soglia di espansione (il PMI manifatturiero a 48,6 punti a novembre 2018, 52,7 punti di media nei primi undici mesi dell'anno dai 56,0 del 2017) lasciando intravedere un ulteriore indebolimento congiunturale nel 2019.

L'inflazione, misurata dalla variazione annua dell'indice nazionale dei prezzi al consumo, è scesa nella seconda metà dell'anno (+1,1 per cento annuo a dicembre 2018).

1.2 La politica monetaria della BCE e l'andamento dell'industria bancaria europea.

Il Consiglio direttivo della BCE nel corso del 2018 ha lasciato inalterati i tassi ufficiali sui depositi, sulle operazioni di rifinanziamento principale e sulle operazioni di rifinanziamento marginale rispettivamente al -0,40, allo 0,00 e allo 0,25 per cento. Nello stesso anno, a giugno, è stato annunciato il dimezzamento a partire da gennaio 2018 degli importi di titoli acquistati mensilmente all'interno del cosiddetto *Quantitative Easing*. La riduzione degli acquisti da 30 miliardi di euro a 15 miliardi è diventata operativa da ottobre a dicembre, mentre sono stati azzerati dal 2019.

Il *Federal Open Market Committee (FOMC)* della *Federal Reserve* ha modificato verso l'alto i tassi ufficiali sui *Federal Funds* di 25 punti base in ben quattro circostanze (marzo, giugno, settembre e dicembre) per un totale di un punto percentuale. L'intervallo obiettivo sui *Federal Funds* è stato portato ad un livello compreso fra 2,25 e 2,50 per cento.

1.2.1 Andamento strutturale dell'industria bancaria europea

Nel 2018 è proseguito il processo di razionalizzazione del settore bancario europeo, in linea con il trend evidenziato negli ultimi anni, con una progressiva contrazione in termini di banche e sportelli.

Il numero di istituti di credito a dicembre 2018 si è attestato a 4.598 unità, in calo di oltre 3 punti percentuali rispetto all'anno precedente (4.769 unità). Questa contrazione ha riguardato tutti i paesi dell'Eurozona. In Germania, infatti, il numero di istituzioni creditizie è passato da 1.632 unità del 2017 alle 1.584 unità del 2018. In Francia la riduzione ha sfiorato i 3 punti percentuali (da 422 a 409 unità), al pari delle istituzioni creditizie spagnole, diminuite di 6 unità nell'ultimo anno.

Tale tendenza appare decisamente più marcata se si considera l'evoluzione del numero di sportelli. Nel quinquennio che va dal 2013 al 2017 (ultimo dato disponibile per questa variabile), il numero di sportelli delle istituzioni creditizie dell'area Euro è passato da 164.204 a circa 142.851 unità, un calo di oltre 13 punti percentuali che sembra essersi concretizzato in maniera più significativa nel triennio 2015 – 2017, durante il

quale sono stati chiusi oltre 14 mila sportelli. La riduzione sembra aver interessato principalmente la Spagna e la Germania, mentre il dato nel 2017 è apparso stabile in Francia e nei Paesi Bassi.

Parallelamente, anche il numero di dipendenti ha continuato ad evidenziare un trend decrescente (-2 punti percentuali tra il 2016 ed il 2017). Il totale dei dipendenti nell'Eurozona infatti è sceso a circa 1.916 mila unità. Tale flessione comunque è apparsa moderatamente diversificata. In particolare si segnala una contrazione del 4,5 per cento in Italia, dell'1,6 per cento in Francia e del 2,1 per cento in Spagna, a fronte di una sostanziale stabilità del valore registrato in Germania.

I principali indicatori strutturali riferiti al sistema bancario italiano sono risultati in linea con quelli dei paesi con simile struttura bancaria.

1.2.2 Andamento dell'attività bancaria

L'andamento dell'attività bancaria europea nel 2018 è stato caratterizzato da una prosecuzione della fase espansiva, in linea con il trend osservato nell'anno precedente. Tale tendenza sembra aver beneficiato, in primis, della sostanziale stabilità del quadro congiunturale macroeconomico dell'Eurozona. In linea generale, si è assistito ad un mantenimento della crescita dei prestiti al settore privato, in virtù dai complessivi miglioramenti sia dal lato della domanda che dell'offerta, ai quali si sono associati i progressi compiuti dalle istituzioni creditizie sul piano dei risanamenti dei propri bilanci.

Dal lato degli impieghi, si è confermato il trend positivo che aveva caratterizzato il biennio 2016-2017. Il tasso di crescita sui dodici mesi dei prestiti delle istituzioni creditizie al settore privato (corretto per l'effetto di cessioni, cartolarizzazioni e per il *notional cash pooling*), a settembre 2018 è risultato pari al 3,4 per cento su base annua.

Entrando nel dettaglio settoriale, gli impieghi a società non finanziarie sono aumentati dell'1,9 per cento sia nel 2016 che nel 2017. La crescita si è poi consolidata nell'anno successivo (2,2 per cento su base annuale nel I trimestre, 2,5 per cento nel II trimestre e 3,1 per cento nel III trimestre), fino ad arrivare, nell'ultima rilevazione disponibile riferita al mese di settembre 2018, ad uno stock di finanziamenti pari a 4.394 miliardi. L'incremento ha interessato maggiormente gli impieghi con durata compresa tra 1 e 5 anni (+4,7 per cento la variazione su base annuale nel III trimestre del 2018) e superiore ai 5 anni (+2,6 per cento), a fronte di una crescita di circa 3,3 punti percentuali della componente con durata inferiore ad 1 anno, segnando quest'ultima una parziale accelerazione rispetto ai valori riscontrati nei trimestri precedenti (+2,5 per cento nel I trimestre e +1,2 per cento nel secondo).

Per quanto riguarda gli impieghi destinati alle famiglie, nell'anno in corso si è assistito ad un consolidamento ed irrobustimento del trend di crescita che aveva caratterizzato il biennio precedente. Nel primo trimestre del 2018 l'aggregato è aumentato sui 12 mesi del 3 per cento, un valore che si è confermato poi nel trimestre successivo, per poi salire marginalmente al 3,1 per cento nel III trimestre. La crescita è stata alimentata dal sostanziale incremento delle componenti legate al credito al consumo ed ai mutui per l'acquisto di abitazioni, che nel III trimestre sono salite rispettivamente del 6,6 e del 3,2 per cento annuo, mentre si è mantenuta in calo la voce legata agli "altri prestiti" (-0,7 per cento). A settembre 2018, il totale dei prestiti alle famiglie è stato pari a 5.698 miliardi di euro (5.976 miliardi se si tiene conto delle correzioni per cessioni e cartolarizzazioni), di cui 4.310 miliardi per mutui e 675 miliardi destinati al credito al consumo.

Dopo aver registrato un sostanziale incremento nel 2017, i depositi delle istituzioni bancarie europee nel 2018 sono aumentati ma a tassi di crescita progressivamente ridotti. I depositi di società non finanziarie sono cresciuti su base annua del 5,3 per cento nel I trimestre, del 4,9 per cento nel trimestre successivo e del 4,5

per cento nel III trimestre, a fronte dell'incremento di 8,6 punti percentuali sperimentato nell'anno precedente. Un contributo rilevante è stato portato dai depositi a vista (+6,8 per cento rispetto al III trimestre 2017), mentre è proseguita ed in parte accentuata la contrazione registrata dai depositi con durata prestabilita inferiore ai 2 anni (-7,4 per cento annuo nel III trimestre del 2018, a fronte di una riduzione su base annua del 5,2 per cento nel trimestre precedente). Parallelamente, sono saliti in maniera significati i pronti contro termine (+27,6 per cento, sempre su base annuale). A settembre, il totale dell'aggregato è risultato pari a 2.325 miliardi. In merito ai depositi delle famiglie, durante l'anno hanno evidenziato tassi di variazione positivi e crescenti. Dopo l'incremento del 4,2 per cento del 2017 infatti, sono aumentati del 4 per cento nel I trimestre, del 4,5 nel II trimestre e del 4,6 per cento nel III trimestre, fino ad arrivare, nell'ultima rilevazione disponibile, ad uno stock di circa 6.539 miliardi di euro. Anche in questo caso, l'aumento è stato trainato dalla crescita dei depositi a vista (+8,3 per cento su base annua nel I trimestre del 2018, +8,6 per cento nel secondo e +8,4 per cento nel terzo), a fronte di una riduzione dei depositi con durata prestabilita fino a 2 anni (-10 per cento su base annua) e dei pronti contro termine (-46 per cento nei 12 mesi).

Per quanto riguarda i principali tassi d'interesse, nel corso dell'anno si è assistito ad una conferma della tendenza ribassista osservata nel 2017. Ad agosto 2018 (ultima rilevazione disponibile), l'indicatore composito del costo del finanziamento alle società non finanziarie è sceso all'1,65 per cento (a dicembre 2017 l'indice era pari all'1,71 per cento), mentre lo stesso indicatore, riferito al costo del finanziamento alle famiglie per l'acquisto di abitazioni, si è marginalmente ridotto fino a registrare l'1,81 per cento. La contrazione di quest'ultimo indicatore è risultata tuttavia meno significativa.

1.2.3 I principali indicatori di rischio

Le più recenti statistiche pubblicate dall'EBA¹ indicano una robusta dotazione patrimoniale delle banche europee con un CET1 medio del 14,7 per cento nel terzo trimestre del 2018. Le banche piccole e medie registrano i valori più elevati (oltre il 16 per cento) rispetto alle banche grandi (14 per cento).

Anche la qualità del portafoglio creditizio è in progressivo miglioramento: l'incidenza delle esposizioni deteriorate sulle esposizioni creditizie lorde si è attestata al 3,4 per cento, il valore più basso da quando è stata introdotta la definizione armonizzata di crediti deteriorati. Questa tendenza si rileva in tutte le classi dimensionali di banche anche se permangono significative differenze tra singoli paesi. Il *coverage ratio* medio si attesta intorno al 46 per cento. Il *cost income* medio registra il valore del 63,2 per cento; le banche tedesche e francesi mostrano i valori più elevati (con rispettivamente l'80 per cento e il oltre il 70 per cento) mentre le banche italiane si attestano sulla media europea. Dal punto di vista dimensionale sono le banche medie a registrare il valore più contenuto (intorno al 60 per cento) mentre le banche piccole e grandi mostrano valori simili. Il ROE medio si mantiene intorno al 7 per cento, più elevato per le banche piccole (oltre l'11 per cento) rispetto alle medie e grandi.

1.3 L'andamento delle BCC-CR nel contesto dell'industria bancaria

Cenni sull'andamento recente dell'industria bancaria italiana²

Dopo la sensibile ripresa rilevata nel 2017, l'andamento del sistema bancario italiano nel 2018 è stato complessivamente soddisfacente: nel corso dell'anno la situazione dei conti è andata migliorando e si stima

¹ Risk Dashboard, Q3 2018

² Cfr. Banca d'Italia, Bollettino Economico n°1/2019; Centro Europa Ricerche, Rapporto Banche n°2/2018.

che l'anno si sia chiuso con un utile di esercizio, anche se molto limitato. Persistono, però, alcuni elementi di criticità e l'incerta congiuntura economica potrebbe penalizzare la redditività nel prossimo futuro.

Sul fronte degli impieghi, il 2018 ha confermato il buon andamento dei finanziamenti alle famiglie consumatrici e, nella parte finale dell'anno, si è rilevata una lieve variazione positiva dei crediti vivi erogati alle imprese.

Lo stock delle sofferenze ha mostrato una netta riduzione nel corso del 2018: la velocità con la quale le banche hanno ridotto le sofferenze presenti nei bilanci è sostanzialmente raddoppiata rispetto al 2017. Lo stock di sofferenze era pari ad oltre i 200 miliardi di euro nel 2016 e si prevede che nel 2019 scenda sotto i 100 miliardi. Questo risultato, ottenuto anche grazie alle tante operazioni straordinarie, libererà risorse e darà maggior respiro ai bilanci delle banche. Sul fronte della raccolta, continua la forte contrazione delle obbligazioni e cresce il peso dei depositi, in modo particolare quello dei depositi in conto corrente.

Con riguardo al Conto Economico, i segnali favorevoli evidenziatisi nel corso del 2018 fanno prevedere una dinamica positiva dei margini anche nel corso del 2019, ma il contesto molto complesso descritto in precedenza potrebbe in futuro modificare in negativo la previsione.

Nel dettaglio, le informazioni sull'andamento dell'industria bancaria relative al mese di ottobre 2018 evidenziano una variazione degli impieghi netti a clientela pari a +1,3% su base d'anno: prosegue il trend di crescita del credito netto erogato alle famiglie consumatrici (+2,7%), mentre è pressoché stabile su base annua lo stock di credito netto alle imprese (-0,2%); i finanziamenti netti hanno continuato a crescere nei principali comparti (agricoltura= +1,7%, attività manifatturiere= +2,6%, commercio= +2,6%, alloggio e ristorazione= +1,9%) ad eccezione di quello "costruzioni e attività immobiliari" che ha segnalato una diminuzione particolarmente significativa dei finanziamenti netti: -7,9%.

Negli ultimi mesi dell'anno gli impieghi netti alle imprese presentano una variazione lievemente positiva.

Con riguardo alla dimensione delle imprese, sono in crescita modesta sui dodici mesi i finanziamenti alle imprese maggiori (+0,2%) e quelli alle micro-imprese (+0,3%), sono diminuiti sensibilmente quelli alle imprese minori (-5,3%).

Il costo dei finanziamenti è diminuito nel corso dell'anno.

La provvista del sistema bancario italiano presenta ad ottobre una crescita modesta, pari al +0,7% su base d'anno e +0,4% su base trimestrale. La componente rappresentata dalla raccolta da banche mostra una variazione significativamente maggiore (+3,7% annuo) rispetto alla componente costituita da raccolta da clientela e obbligazioni che risulta, come già accennato, in leggera contrazione su base d'anno (-0,6%). Permane significativa la crescita dei conti correnti passivi (+6,2% annuo) e dei PCT (+4,1% annuo).

Il tasso medio sulla raccolta è leggermente diminuito nel corso dell'anno.

Il patrimonio (capitale e riserve) risulta pressoché stazionario (-0,3%) rispetto ad ottobre 2017.

Con riguardo alla qualità del credito, il rapporto tra crediti deteriorati lordi e impieghi dell'industria bancaria è pari a settembre 2018, ultima data disponibile, all'11,9% (dal 15,4% di settembre 2017); alla stessa data il rapporto sofferenze/impieghi è pari al 6,9% (dal 9,6% di dodici mesi prima) e il rapporto inadempienze probabili/impieghi è pari al 4,7% (dal 5,5%).

Con specifico riguardo al rapporto sofferenze/impieghi, rilevabile mensilmente, si segnala un'ulteriore leggera riduzione nel corso del mese di ottobre 2018: dal 6,9% al 6,8% in media.

Nel corso dell'anno, come già accennato, si è rilevata una significativa intensificazione delle operazioni di cartolarizzazione dei prestiti bancari. Le cartolarizzazioni di prestiti cancellati dai bilanci approssimano ad ottobre i 137 miliardi di euro; quasi 127 miliardi, pari al 92,6%, sono costituiti da esposizioni in sofferenza. Nei primi dieci mesi del 2018 il flusso cumulato di cartolarizzazioni ed altre cessioni di prestiti cancellati dai bilanci bancari è pari a quasi 41,5 miliardi di euro. Gran parte delle esposizioni cartolarizzate proviene dalle società non finanziarie (70,1% ad ottobre 2018), il 27,4% attiene a prestiti alle famiglie (credito al consumo, prestiti per acquisto abitazione, altri prestiti).

Con riguardo agli aspetti reddituali, le ultime informazioni disponibili, relative a settembre 2018, evidenziano una crescita significativa del margine di interesse (+5%) per effetto di una riduzione degli interessi passivi da clientela a fronte dell'invarianza di quelli attivi e un andamento moderatamente favorevole delle commissioni nette (+1% annuo). Le spese amministrative risultano in calo (-1,6%) determinato principalmente dal contenimento dei costi per il personale.

Rispetto a settembre del 2017 il rendimento annualizzato del capitale e delle riserve (ROE) dei gruppi classificati come significativi, valutato al netto dei proventi straordinari, è salito dal 4,4% al 6,1%.

Alla fine del terzo trimestre del 2018, ultima data disponibile, il grado di patrimonializzazione delle banche significative appariva stabile rispetto ai mesi precedenti. A settembre il capitale di migliore qualità (CET1) era pari al 12,7% delle attività ponderate

per il rischio, come a giugno: l'effetto della riduzione delle riserve su titoli di Stato valutati al *fair value*, dovuta al calo delle loro quotazioni, è stato compensato dalla flessione degli RWA.

Le BCC-CR nel contesto dell'industria bancaria³

In un suo recente intervento pubblico il vice direttore della Banca d'Italia Fabio Panetta ha sottolineato come in questa fase di perdurante incertezza economica sia importante salvaguardare la capacità di operare delle piccole banche, tipicamente specializzate nel finanziamento delle imprese minori. Panetta ha evidenziato come l'attività degli intermediari di dimensioni ridotte risenta fortemente della pressione esercitata dall'innovazione tecnologica, che innalza l'efficienza operativa ma comporta alti costi fissi, e dagli obblighi normativi che rappresentano un onere particolarmente gravoso e ha messo in evidenza come la riforma del

³ Le informazioni sulle BCC sono di fonte B.I. (flusso di ritorno BASTRA B.I. e Albo sportelli) o frutto di elaborazioni effettuate dal Servizio Studi, Ricerche e Statistiche di Federcasse sulla base delle segnalazioni di vigilanza disponibili. Le informazioni sull'andamento del totale delle banche sono di fonte B.I. (flusso di ritorno BASTRA B.I. e Albo sportelli).

credito cooperativo, in corso di attuazione, miri a coniugare l'obiettivo di preservare il valore della mutualità con quello di superare gli svantaggi della piccola dimensione in ambito bancario⁴.

Il ruolo fondamentale delle BCC nel panorama dell'industria bancaria, recentemente ribadito dalle parole del vice-direttore dell'Istituto di vigilanza, è confermato dall'importanza rivestita dalle banche di credito cooperativo, banche di relazione per eccellenza, nel finanziamento dell'economia locale nel corso di tutta la lunga crisi economica da cui ancora il nostro Paese stenta a riprendersi completamente.

Nel decennio 2008-2018 le BCC hanno incrementato gli impieghi a clientela di quasi 14 miliardi, pari ad una crescita percentuale del 10,4%, sensibilmente superiore a quella rilevata per le grandi banche.

Nel corso del 2018 la dinamica dell'intermediazione creditizia delle BCC è stata positiva, sia con riguardo alla raccolta da clientela che agli impieghi vivi e la qualità del credito è migliorata sensibilmente.

PRINCIPALI POSTE DELL'ATTIVO E DEL PASSIVO								
2018/10	importi in migliaia di €	variazione annua						
		TOTALE BCC	NORD OVEST	NORD EST	CENTRO	SUD	TOTALE BCC	TOTALE INDUSTRIA BANCARIA
CASSA	959.910		-1,0%	2,0%	2,6%	2,6%	1,6%	0,2%
IMPIEGHI LORDI CLIENTELA	129.313.384		-3,5%	-2,5%	-0,9%	1,9%	-2,0%	-1,8%
di cui: SOFFERENZE	11.855.095		-32,5%	-31,1%	-10,9%	-17,0%	-24,9%	-30,6%
di cui: IMPIEGHI AL NETTO DELLE SOFFERENZE	117.458.289		0,6%	0,9%	0,5%	5,0%	1,1%	1,3%
IMPIEGHI LORDI INTERBANCARIO	10.782.424		-41,7%	-30,7%	-36,6%	-32,0%	-35,2%	-0,6%
di cui: SOFFERENZE	644		-89,2%	-16,8%	-	-	-19,8%	6,0%
TITOLI	73.136.446		5,3%	3,7%	3,7%	-2,1%	3,3%	5,4%
PROVVISTA	191.688.026		0,0%	0,2%	0,2%	0,2%	0,2%	0,7%
- RACCOLTA DA BANCHE	33.441.275		-3,6%	-6,2%	1,8%	-5,7%	-3,6%	3,7%
- RACCOLTA DA CLIENTELA + OBBLIGAZIONI	158.246.751		0,9%	1,5%	-0,2%	1,9%	1,0%	-0,6%
di cui: DEPOSITI A VISTA E OVERNIGHT	370.210		-44,0%	-43,9%	-7,5%	12,6%	-20,9%	0,5%
di cui: DEPOSITI CON DURATA PRESTABILITA	11.879.496		-11,6%	-6,9%	-1,8%	1,2%	-4,7%	-22,4%
di cui: DEPOSITI RIMBORSABILI CON PREAVVISO	10.969.648		-4,3%	0,4%	1,0%	1,1%	0,4%	1,4%
di cui: CERTIFICATI DI DEPOSITO	8.082.930		-1,3%	7,0%	-9,3%	-14,8%	-2,5%	-21,1%
di cui: CONTI CORRENTI PASSIVI	109.607.728		8,9%	9,4%	5,8%	6,9%	8,2%	6,2%
di cui: ASSEgni CIRCOLARI	2.888		-100,0%	0,3%	-	-	-2,6%	6,4%
di cui: PRONTI CONTRO TERMINE PASSIVI	864.280		-35,9%	-36,8%	-0,5%	-32,0%	-27,5%	4,1%
di cui: ALTRO	807.369		-12,6%	9,9%	7,3%	0,6%	6,1%	-9,0%
di cui: OBBLIGAZIONI	15.662.202		-21,7%	-31,5%	-24,8%	-23,0%	-26,4%	-14,6%
CAPITALE E RISERVE	19.506.129		-3,5%	1,1%	1,1%	2,5%	0,2%	-0,3%

Gli assetti strutturali

Dal punto di vista degli assetti strutturali, nel corso del 2018 è proseguito il processo di concentrazione all'interno della Categoria.

Nel corso dell'ultimo anno il numero delle BCC-CR è passato dalle 289 di dicembre 2017 alle **268 di dicembre 2018**.

⁴ Banca d'Italia, *Credito e sviluppo: vincoli e opportunità per l'economia italiana*, Intervento del Vice Direttore Generale Fabio Panetta, Bologna, 26 gennaio 2019

Nello stesso periodo il numero degli sportelli è passato da 4.256 a 4.247⁵.

A settembre 2018 le BCC-CR sono l'unica presenza bancaria in 620 comuni e il dato è in progressiva crescita, a dimostrazione dell'impegno delle banche della categoria nel preservare la copertura territoriale. I 620 comuni in cui le BCC-CR operano "in monopolio" sono per il 93% caratterizzati da popolazione inferiore ai 5.000 abitanti.

Il numero dei soci delle BCC-CR è pari a settembre a 1.290.641, in crescita dell'1,5% su base d'anno; al 38% dei soci, per un totale di 488.081 unità è stato concesso un fido (sostanziale stabilità su base d'anno), il rimanente 62%, pari a 802.560 è costituito da soci non affidati (+2,4% annuo).

I clienti affidati ammontano a 1.612.405.

L'organico delle BCC-CR ammonta alla fine dei primi nove mesi dell'anno in corso a 29.680 (-0,6% annuo, a fronte del -3,9% registrato nell'industria bancaria); i dipendenti complessivi del Credito Cooperativo, compresi quelli delle società del sistema, approssimano le 35.000 unità.

Lo sviluppo dell'intermediazione

In un quadro congiunturale incerto, nel corso del 2018 si è assistito per le BCC ad una crescita su base d'anno degli impieghi vivi e ad un contestuale sensibile miglioramento della qualità del credito erogato.

Sul fronte della raccolta, si è rilevata una crescita, trainata dalla componente "a breve scadenza".

Le quote di mercato delle BCC sono lievemente aumentate: dal 7,2% di dicembre 2017 al 7,3% di ottobre 2018 nel mercato complessivo degli impieghi a clientela, dal 7,7% al 7,8% nel mercato complessivo della raccolta diretta.

Includendo i finanziamenti delle banche di secondo livello della categoria, la quota di mercato del Credito Cooperativo negli impieghi supera l'8%.

Attività di impiego

Gli impieghi lordi a clientela delle BCC sono pari ad ottobre 2018 a 129,3 miliardi di euro (-2% su base d'anno, riduzione leggermente superiore al -1,8% registrato nell'industria bancaria complessiva).

Gli impieghi al netto delle sofferenze sono pari a 117,5 miliardi di euro e presentano un tasso di crescita dell'1,1% annuo (+1,3% nell'industria bancaria complessiva).

I crediti in sofferenza ammontano a 11,9 miliardi di euro, in progressiva costante diminuzione nel periodo più recente (-24,9% su base d'anno). La dinamica dei crediti in sofferenza delle BCC-CR è stata influenzata dalle operazioni di cartolarizzazione di crediti *non performing* poste in essere dalle BCC-CR. Ulteriori cessioni di crediti deteriorati sono state concluse negli ultimi giorni dell'anno appena trascorso. Il controvalore delle operazioni di cessione di deteriorati complessivamente concluse nel corso del 2018 dalle banche di credito cooperativo approssima i 5 miliardi di euro.

Gli **impieghi al netto delle sofferenze** crescono rispetto allo stesso periodo del 2017 in tutte le macro-aree geografiche, in modo più evidente al Sud (+5%).

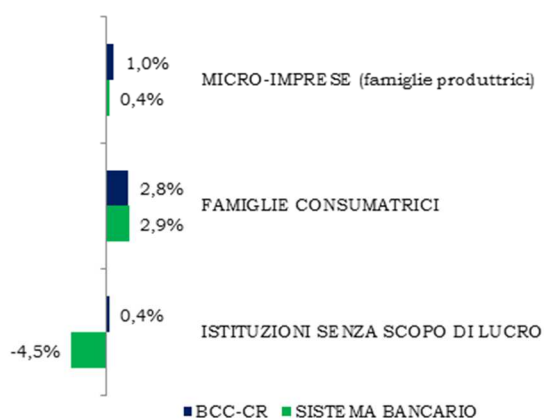
⁵ Dati provvisori

Con riguardo ai settori di destinazione del credito, si rileva ad ottobre uno **sviluppo significativamente maggiore** rispetto all'industria bancaria dei finanziamenti netti rivolti ai settori d'elezione:

- * famiglie consumatrici (+2,9% su base d'anno contro il +2,7% del sistema bancario complessivo),
- * famiglie produttrici (+1,3% contro +0,3%)
- * istituzioni senza scopo di lucro (+0,6% contro -4,5%).

I **finanziamenti erogati dalle BCC-CR alle imprese** (al netto delle sofferenze) ammontano ad ottobre a **66,4 miliardi di euro e risultano in leggera crescita su base d'anno** (+0,3% contro il -0,2% dell'industria bancaria).

OTTOBRE 2018
TASSO DI VARIAZIONE ANNUA IMPIEGHI NETTI
NEI SETTORI D'ELEZIONE DEL CREDITO COOPERATIVO



Gli impieghi delle BCC-CR rappresentano ad ottobre 2018:

- **l'8,6% del totale erogato dall'industria bancaria alle famiglie consumatrici,**
- **il 18,9% del totale erogato alle famiglie produttrici,**
- **il 23,5% dei finanziamenti alle imprese con 6-20 dipendenti**
- **il 14,5% del totale dei crediti alle Istituzioni senza scopo di lucro (Terzo Settore).**

Qualità del credito

La qualità del credito delle BCC è sensibilmente migliorata nel periodo più recente. Il flusso di nuovi crediti deteriorati delle BCC è diminuito progressivamente fino a posizionarsi sui livelli ante-crisi già dalla fine del 2017 (il flusso di nuovi crediti deteriorati a fine 2017 era del 13 per cento inferiore a quanto registrato nel 2007). In relazione alla qualità del credito, **il rapporto sofferenze su impieghi passa dall'11% rilevato a dicembre 2017 al 9,3% di settembre 2018 fino al 9,2% di ottobre.**

Il rapporto tra crediti **deteriorati lordi** e impieghi delle BCC ha proseguito il trend di progressiva riduzione rilevato nell'ultimo biennio passando dal 18% di dicembre 2017 al 16% di settembre 2018, ultima data disponibile; ciononostante il rapporto permane significativamente più elevato della media dell'industria bancaria (11,9%). Tale differenza è spiegata dal maggior ricorso delle banche di grande dimensione alle operazioni di cartolarizzazione che hanno consentito di abbattere più rapidamente il volume dei crediti deteriorati.

In termini di crediti **deteriorati netti** il rapporto si attesta all'8,4% del totale impieghi netti a clientela (ultimo dato disponibile a giugno 2018).

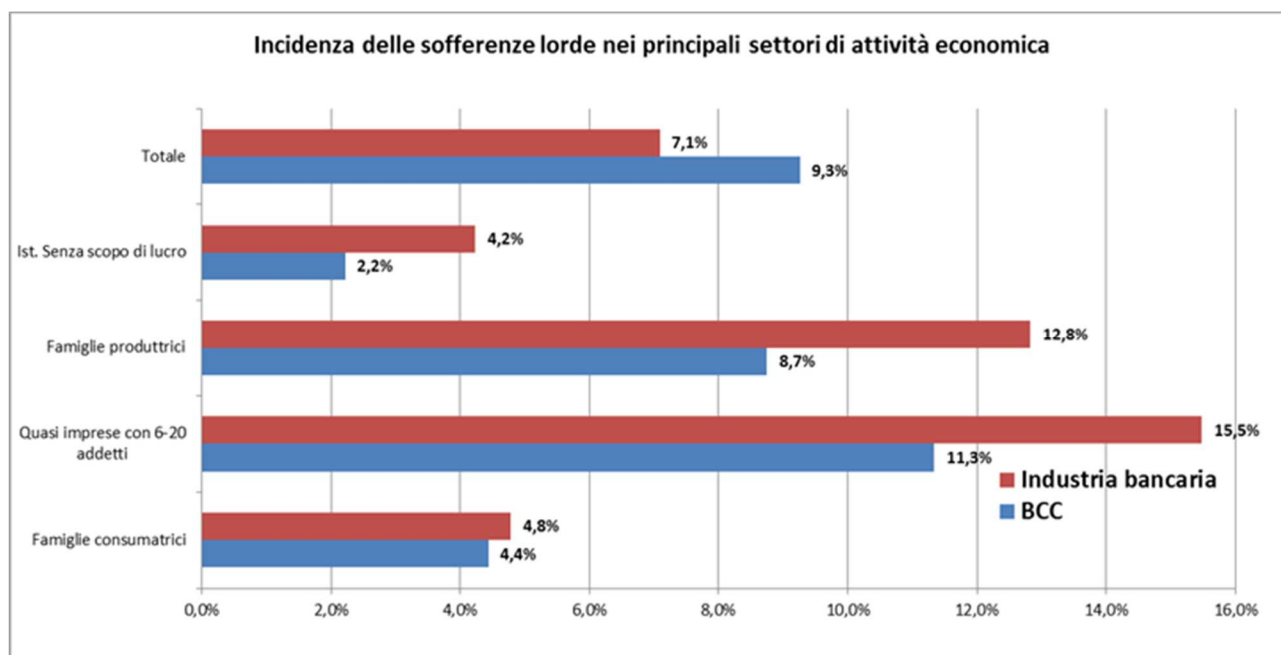
L'indicatore permane ad ottobre **significativamente inferiore alla media del sistema bancario nei settori target del credito cooperativo**:

* famiglie produttrici (**8,7%** contro il 12,7% del sistema),

* imprese con 6-20 addetti (**11,1%** contro 15%),

* istituzioni senza scopo di lucro (**2,2%** contro 4,2%),

* famiglie consumatrici (**4,4%** contro 4,7%).



Per quanto concerne le sole **imprese**, il **rapporto sofferenze/impieghi** risulta in sensibile calo rispetto al 14,9% di dicembre 2017 ed è pari ad ottobre al 12,5%, di poco superiore alla media dell'industria bancaria (12%).

Il **rapporto sofferenze/impieghi alle imprese** risulta in sensibile calo rispetto al 14,9% di dicembre 2017 ed è pari ad ottobre al 12,5%, di poco superiore alla media dell'industria bancaria (12%).

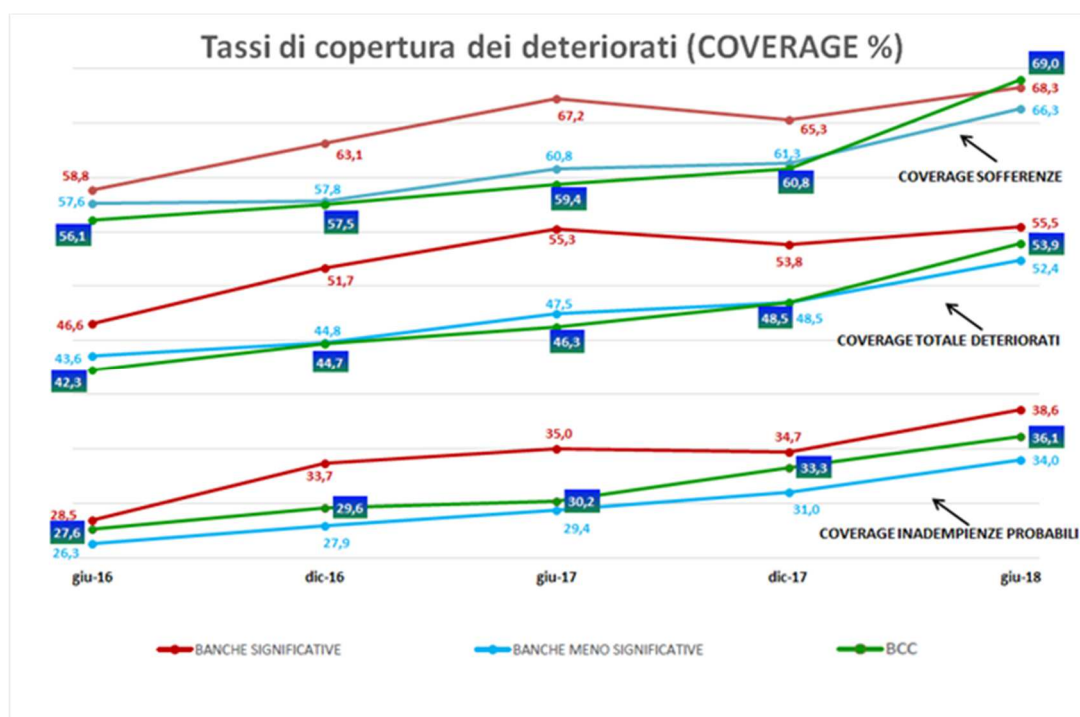
L'indicatore risulta **significativamente più basso** per le banche della categoria:

- nel settore agricolo (**5,6%** contro 9,8%)
- nei servizi di alloggio e ristorazione (**7,0%** contro 11,5%).

A **giugno 2018**, ultima data disponibile, le BCC presentano **un tasso di copertura delle sofferenze pari a ben il 69%** (dal 60,8% di dicembre 2017), superiore a quello rilevato per le banche significative (66,3%) e per il complesso di quelle meno significative (68,3%).

La situazione era diametralmente opposta solo due anni or sono, quando il *coverage* delle sofferenze BCC era il più basso tra le categorie analizzate.

Il tasso di copertura è significativamente cresciuto anche per le altre categorie di NPL delle BCC per le quali risulta ancora inferiore alle banche significative, ma superiore alle altre banche meno significative.



Attività di raccolta

Sul fronte del *funding*, nel corso del 2018 si è registrato uno sviluppo trainato dalla componente “a vista” della raccolta da clientela.

La **provista totale** delle banche della categoria è pari a ottobre 2018 a **191,7 miliardi di euro** e risulta in leggera crescita su base d'anno (+0,2%), in linea con l'industria bancaria (+0,7%).

Alla stessa data la **raccolta da clientela delle BCC** ammonta a **158,2 miliardi di euro** (+1% a fronte del -0,6% registrato nella media di sistema).

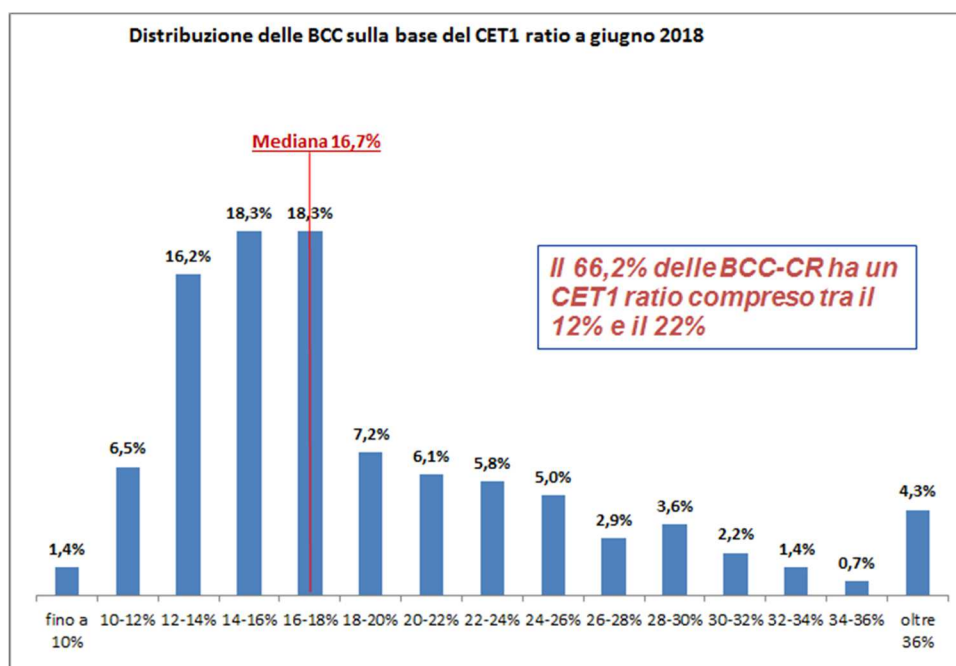
I **conti correnti passivi** fanno registrare sui dodici mesi un trend particolarmente positivo (**+8,2%**), mentre la raccolta a scadenza mostra una decisa contrazione: le obbligazioni emesse dalle BCC diminuiscono del 26,4% annuo e i PCT del 27,5% annuo.

La raccolta da banche delle BCC-CR è pari a ottobre 2018 a 33,4 miliardi di euro (-3,6% contro il +3,7% dell'industria bancaria complessiva).

Posizione patrimoniale

La **dotazione patrimoniale** delle banche della categoria permane ampiamente soddisfacente: l'aggregato "capitale e riserve" delle BCC-CR è pari a ottobre a **19,5 miliardi di euro** (+0,2%).

Il CET1 ratio ed il Total Capital ratio delle BCC sono pari a giugno 2018, ultima data disponibile, rispettivamente al **15,9%** ed al **16,3%**.



Il confronto con l'industria bancaria evidenzia il permanere di un ampio divario a favore delle banche della Categoria.

Posizione patrimoniale*								
	BCC-CR				SISTEMA BANCARIO			
	dic-15	dic-16	dic-17	giu-18	dic-15	dic-16	dic-17	giu-18
TOTAL CAPITAL RATIO	17,0%	17,1%	16,9%	16,3%	15,0%	14,2%	16,8%	n.d.
CET1 RATIO	16,5%	16,7%	16,4%	15,9%	12,3%	11,5%	13,8%	13,2%

Fonte: dal 2015 al 2017= Relazione Annuale B.I. ;
2018=segnalazioni di vigilanza per le BCC-CR e pubblicazioni BI per le altre banche

Alla fine del primo semestre del 2018 il capitale di migliore qualità (common equity tier 1, CET1) della media dell'industria bancaria era pari al 13,2% delle attività ponderate per il rischio. Il CET1 ratio delle banche significative era pari a giugno al 12,7%

Aspetti reddituali

Con riguardo agli aspetti reddituali, le informazioni di andamento di conto economico relative a **settembre 2018**, ultima data disponibile, segnalano per le BCC-CR una dinamica positiva dei margini: **il margine di interesse presenta una crescita su base d'anno del 5,2%**, in linea con la variazione registrata dall'industria bancaria; **le commissioni nette registrano una crescita significativa (+5,3% annuo)**. Le spese amministrative risultano in modesta crescita, scontando gli effetti delle operazioni di natura straordinaria connesse con il processo di riforma.

La Banca dell'Alta Murgia Credito Cooperativo nel corso del 2018 ha essenzialmente raggiunto i risultati che il CdA aveva definito per lo specifico esercizio.

1.4 Il Bilancio di Coerenza. Rapporto 2018

Le BCC da sempre interpretano il proprio fare banca nella logica, scritta nello Statuto, di offrire un vantaggio ai propri soci e al proprio territorio. In tal modo lasciano nei territori un'impronta non soltanto economica, ma anche sociale ed ambientale.

In particolare, come misurato nel *Bilancio di Coerenza del Credito Cooperativo. Rapporto 2018*, le BCC hanno continuato a sostenere l'economia reale, con un'attenzione particolare ai piccoli operatori economici e alle famiglie, generando positivi impatti economici, sociali e culturali.

Indice effettivo di servizio delle BCC all'economia del territorio



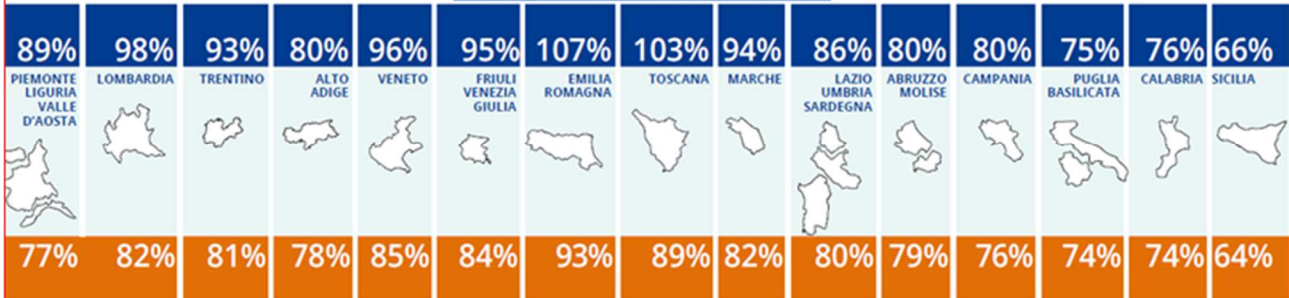
MEDIA A LIVELLO NAZIONALE

92% Impieghi lordi clientela / Depositi

82% Impieghi lordi clientela / Depositi + obbligazioni

PER OGNI 100 EURO DI RISPARMIO RACCOLTO NEL TERRITORIO, LE BCC-CR NE IMPIEGANO IN MEDIA 92. DI QUESTI, ALMENO IL 95% - OVVERO 87 EURO - DIVENTA CREDITO ALL'ECONOMIA REALE DI QUEL TERRITORIO.

Impieghi lordi clientela / Depositi

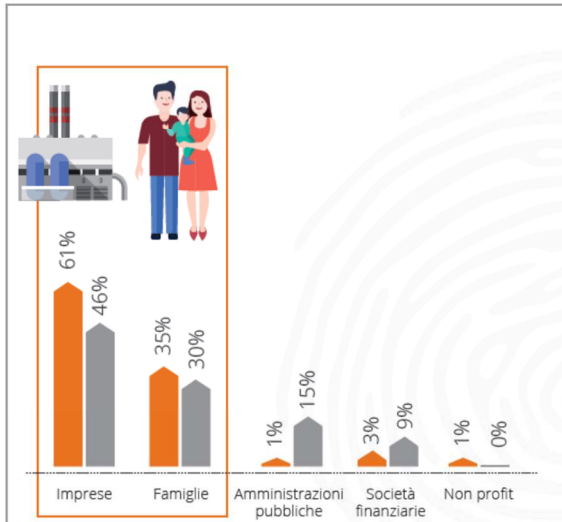


Impieghi lordi clientela / Depositi + obbligazioni

Fonte: Elaborazioni Federcasse su dati Banca d'Italia. Dati a giugno 2018.

A chi vanno i finanziamenti delle BCC | 1

COMPOSIZIONE PORTAFOGLIO IMPIEGHI



Fonte: Elaborazioni Federcasse su dati Banca d'Italia. Dati a dicembre 2017.

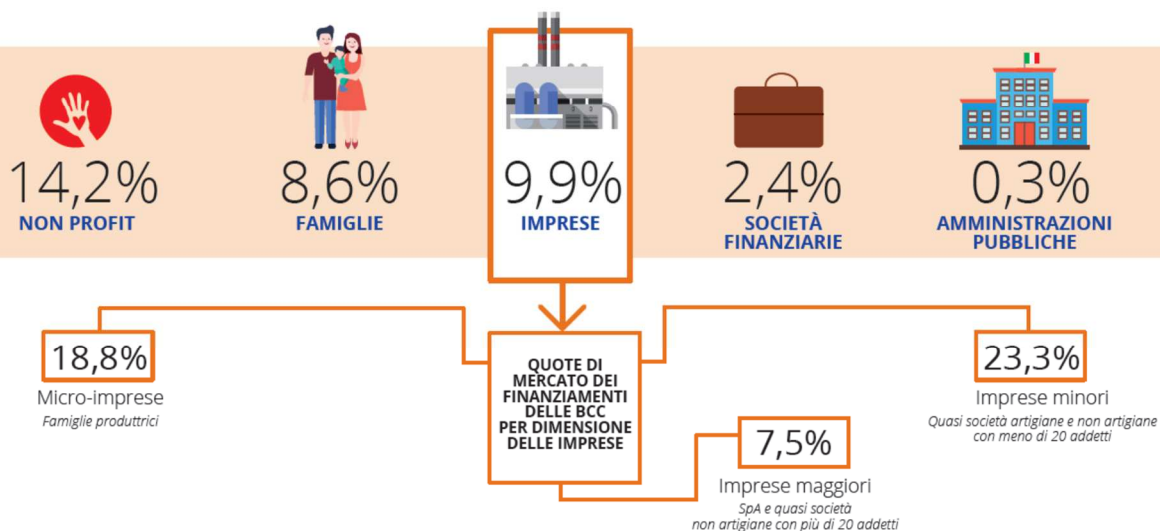
VARIAZIONE PERCENTUALE ANNUA DELLA COMPOSIZIONE DEGLI IMPIEGHI



Industria bancaria

A chi vanno i finanziamenti delle BCC | 2

QUOTE DI MERCATO DEI FINANZIAMENTI DELLE BCC PER TIPOLOGIA DI PRENDITORI



Fonte: Elaborazioni Federcasse su dati Banca d'Italia. Dati a luglio 2018.

A chi vanno i finanziamenti delle BCC | 3

Artigianato, turismo e agricoltura: i pilastri del «made in Italy».

QUOTE DI MERCATO DEGLI IMPIEGHI BCC PER SETTORI ECONOMICI



Fonte: Elaborazioni Federcasse su dati Banca d'Italia. Dati a giugno 2018.

BCC, essere banca di comunità riduce il rischio

Le BCC hanno un indice di rischio degli impieghi più basso nel rapporto con la loro clientela tipica.

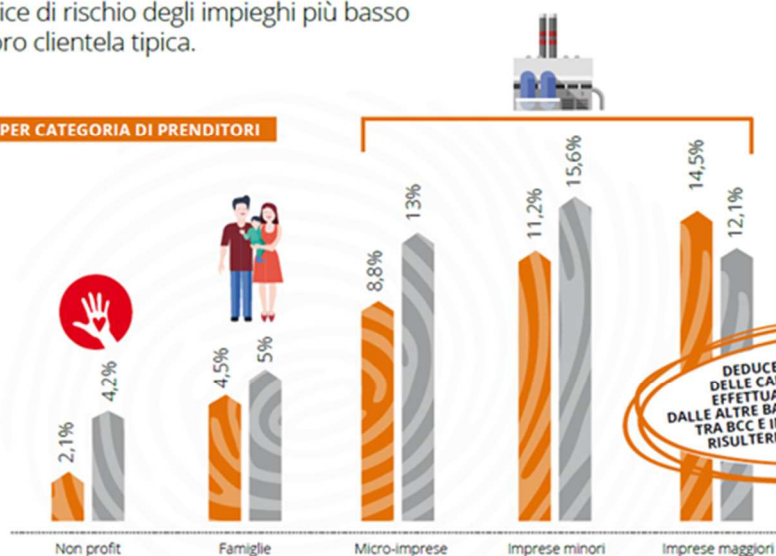
SOFFERENZE SU IMPIEGHI PER CATEGORIA DI PRENDITORI



BCC



Industria bancaria



DEDUCENDO L'EFFETTO DELLE CARTOLARIZZAZIONI EFFETTUATE SOPRATTUTTO DALLE ALTRE BANCHE, LA PERCENTUALE TRA BCC E INDUSTRIA BANCARIA RISULTEREBBE EQUIVALENTE.

Fonte: Elaborazioni Federcasse su dati Banca d'Italia. Dati a luglio 2018.

2008-2018. Il Credito Cooperativo 10 anni dopo Lehman Bros.



SOCI
+ 36,8%



DIPENDENTI
-2,40%
DA 30.377 A 29.648

Risultato di una crescita dell'occupazione negli anni 2008-2013 e di una diminuzione dal 2014 ad oggi (altre banche -19,3%).



COMUNI CON SOLO BCC
+12,5%
DA 544 A 612



CONTRIBUTO ALLA RISOLUZIONE DI BANCHE ESTERNE AL SISTEMA DEL CREDITO COOPERATIVO

559 milioni
DI EURO DI CUI

332 MILIONI DA BCC

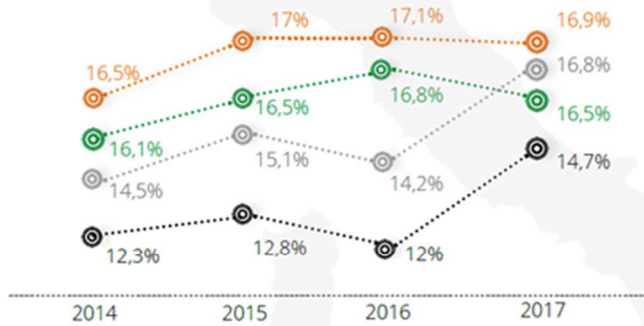
227 MILIONI DA BANCHE DI SECONDO LIVELLO DEL SISTEMA BCC

Dati dicembre 2015 - ottobre 2018.

Fonte: Elaborazioni Federcasse su dati Banca d'Italia. Dati dicembre 2008 - giugno 2018.

Le BCC, banche solide. In Italia...

ANDAMENTO DELL'INDICE DI PATRIMONIALIZZAZIONE TOTAL CAPITAL RATIO MEDIO E TIER1 / CET1 RATIO MEDIO



Total Capital Ratio

TIER1 / CET1 Ratio



BCC

Total Capital Ratio

TIER1 / CET1 Ratio



Industria
bancaria

A FINE 2017, LE BCC HANNO
UN TOTALE DI CAPITALE E RISERVE

PARI A 19,4 MILIARDI DI EURO

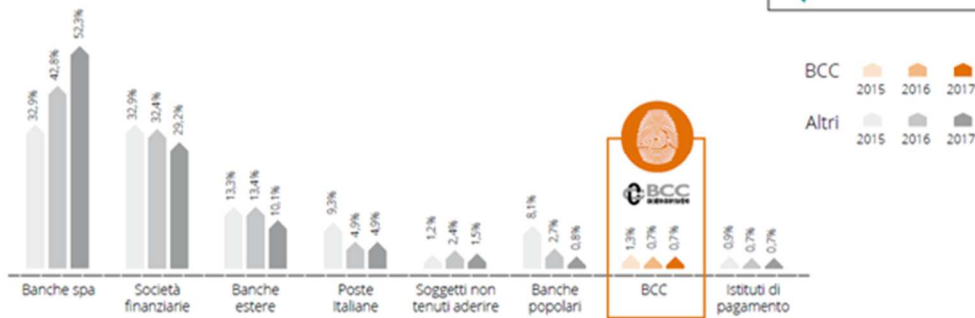
ALMENO IL 70% DELL'UTILE ANNUALE
DELLE BCC DEVE ESSERE
DESTINATO A RISERVE INDIVISIBILI.

Fonte: Elaborazioni Federcasse su dati Banca d'Italia. Dati a dicembre 2017.

Qualità della relazione e trasparenza nei confronti della clientela | 1

Le BCC si distinguono per il più basso tasso di ricorsi della clientela rispetto agli istituti di credito e alle società finanziarie. Nel 2017 il numero totale dei ricorsi verso le BCC è pari a **207** (+31% rispetto al +73% delle banche spa su base d'anno) e rappresenta lo **0,7% del totale** dei ricorsi pervenuti all'Arbitro Bancario Finanziario (ABF). Si tratta del miglior risultato per il segmento banche.

COMPOSIZIONE DEI RICORSI PER TIPOLOGIA DI INTERMEDIARIO. VALORI PERCENTUALI



BCC
2015 2016 2017

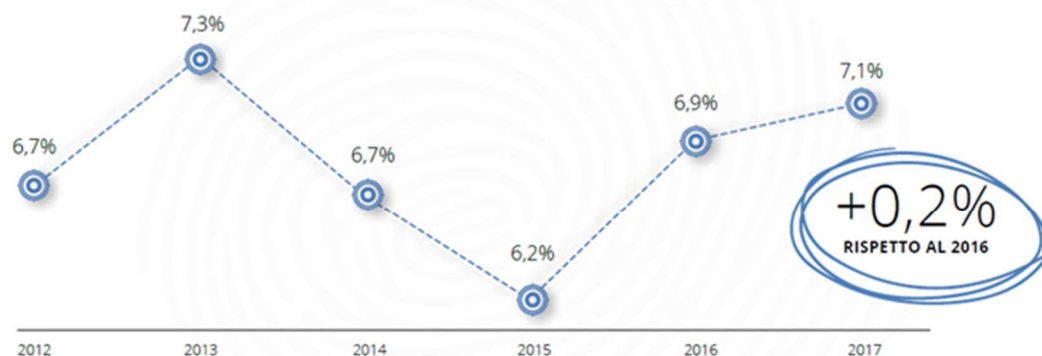
Altri
2015 2016 2017

Fonte: Relazione 2018 sull'attività dell'Arbitro Bancario Finanziario. Anno 2017.

Donazioni alle comunità locali

2012-2017. Il Credito Cooperativo ha destinato **202 milioni** di euro alle comunità locali sotto forma di donazioni. Di questi, **33,6 milioni** nel 2017 (+0,2% rispetto al 2016).

PERCENTUALE DI UTILI DELLE BCC DESTINATI A DONAZIONI

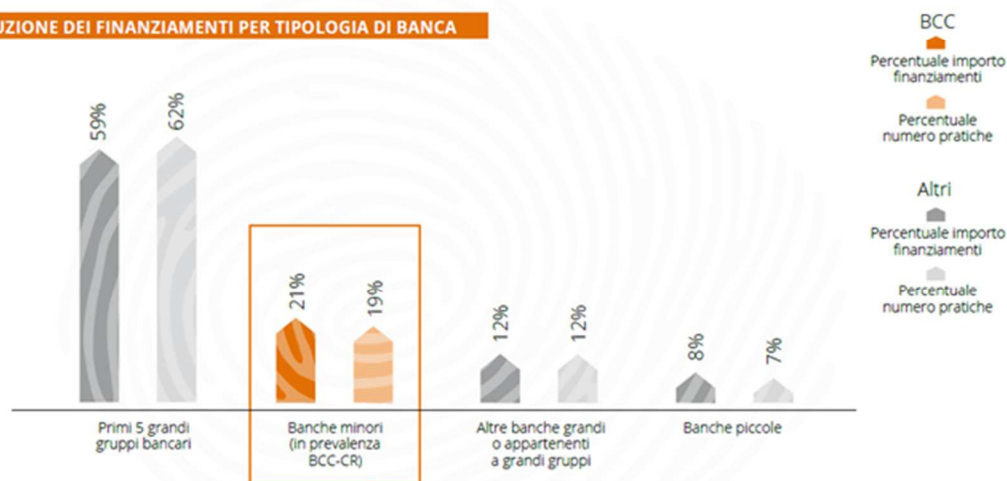


Fonte: Elaborazioni Federcasse su dati Banca d'Italia. Dati a dicembre 2017.

Il sostegno alle start-up innovative...

Le banche «minori», in prevalenza BCC-CR, hanno finanziato il **20,7%** delle pratiche e il **18,7%** (+1,7% rispetto a giugno 2017) del totale dei finanziamenti alle start-up innovative garantiti dal Fondo di Garanzia delle PMI.

DISTRIBUZIONE DEI FINANZIAMENTI PER TIPOLOGIA DI BANCA



Fonte: Elaborazioni Federcasse sul 16° Rapporto del Ministero dello Sviluppo Economico «Le imprese innovative e il Fondo di Garanzia per le PMI». Dati a giugno 2018.

Il Credito Cooperativo partner degli strumenti europei

Il Credito Cooperativo sostiene progetti di ricerca e innovazione di **mPMI** e **small midcaps** attraverso l'utilizzo di alcuni strumenti europei.

Con **COSME** sono garantiti finanziamenti e leasing per un valore di **150 milioni** di euro fino al 2019. Al 30 giugno 2018 sono stati erogati finanziamenti per **75 milioni** di euro.

A febbraio 2018, Iccrea Bancalmpresa ha erogato finanziamenti per **100 milioni** di euro a favore di **108** operazioni utilizzando il primo plafond della garanzia **FEI-InnovFin**. Da marzo 2018 è attivo un nuovo secondo plafond «Fei-Innovfin» pari a **130 milioni** di euro, di cui fino a settembre 2018 sono stati impiegati **39,8 milioni** di euro corrispondenti a **48** operazioni.

Nel 2018, con **SACE-2i per l'impresa** il Credito Cooperativo ha finanziato progetti di internazionalizzazione e innovazione delle PMI, per un importo complessivo pari a **6,2 milioni** di euro (di cui circa **2,45 milioni** direttamente da Iccrea Bancalmpresa).

Fonte: Iccrea Bancalmpresa (IB). Dati a settembre 2018.



Cooperazione oltre confine | Ecuador |



Dal 2002 ad oggi il sistema BCC ha erogato **72,5 milioni** di dollari di finanziamenti a condizioni agevolate (tutti puntualmente restituiti a scadenza).

OLTRE **3,5 MILIONI** DI DOLLARI IN DONAZIONI

62,7 milioni di dollari da decine di BCC organizzate in pool regionali a favore di **banCODESARROLLO**

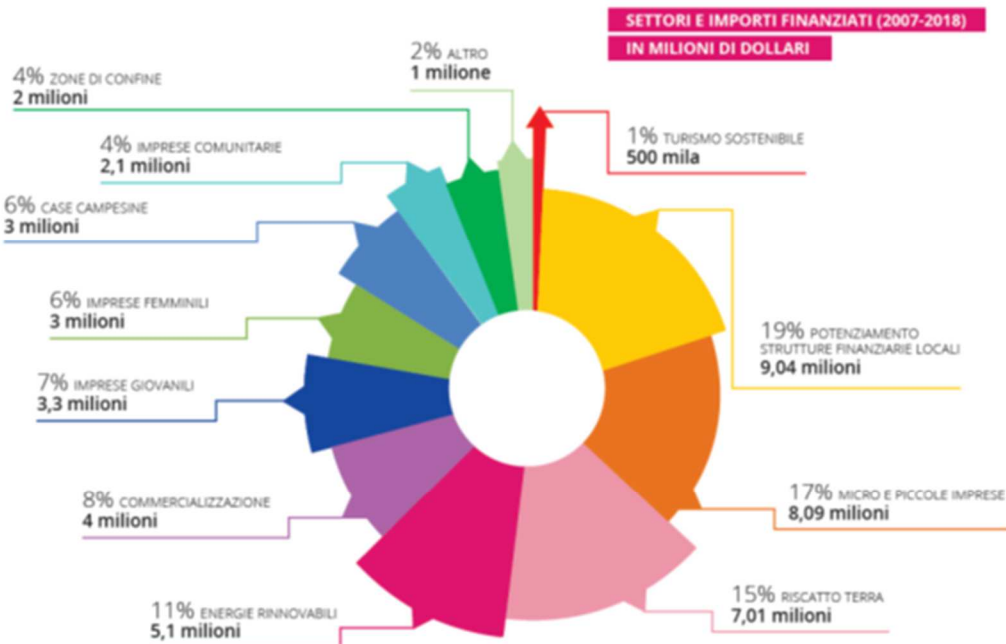
RIPARTIZIONE FINANZIAMENTI

9,8 milioni di dollari a favore del Fondo Ecuatoriano Popolorum Progressio (**FEPP**).



IL CREDITO COOPERATIVO DETIENE NEL COMPLESSO UNA QUOTA DEL **35%** DEL CAPITALE DI **BANCODESARROLLO**, PER UN VALORE PARI A **4,53 MILIONI DI DOLLARI**. DI QUESTI CIRCA **1,2 MILIONI** (COMPRESIVO DELLA CAPITALIZZAZIONE DEGLI UTILI) ATTRAVERSO LA FONDAZIONE TERTIO MILLENNIO-ONLUS.

Fonte: Federcoope.



Cooperazione oltre confine | Togo |



2012. Il Credito Cooperativo inizia una relazione cooperativa in Togo per lo sviluppo dell'imprenditoria e la creazione di lavoro in collaborazione con Coopermondo. Ad oggi sono state svolte **15 missioni di monitoraggio tecnico** dei finanziamenti erogati, di **formazione professionale**

e di **relazioni istituzionali** con il Governo togolese ed enti multilaterali con l'obiettivo di giungere ad una strategia nazionale per la cooperazione (compresa la riforma delle Casse Rurali Togolesi).



Un momento della formazione.



Dal 2012 al 2018 le BCC hanno erogato finanziamenti per un ammontare complessivo di **1.848.000 euro**, con i quali sono stati avviati **60 progetti di sviluppo agricolo**. Negli ultimi 3 anni sono state consolidate le attività finanziate, rafforzate le organizzazioni di rappresentanza dei contadini e costruito un partenariato strategico fra le Casse Rurali togolesi e le organizzazioni agricole.



Nel 2018 si è svolta la terza delle 4 sessioni di formazione e sensibilizzazione previste dall'Accordo di partenariato Coopermondo/ Federcasse e Governo togolese, finalizzato a dotare il Fondo FAIEJ di tecnici in grado di accompagnare i giovani all'imprenditoria cooperativa.





Alcune donne dell'Union de Regroupment des femmes Rural durante un incontro di formazione.

Fonte: Federcassa

2017. Viene avviato il «Laboratorio di imprenditoria cooperativa e cooperazione allo sviluppo».

Nasce un incubatore per imprese cooperative giovanili, identificato nell'associazione **Attori per un'economia solidale-APES**, che conta 15 soci e 50 collaboratori. Viene costituito un fondo rotativo permanente per sostenere start-up femminili e giovanili.

Inizia un percorso di accompagnamento imprenditoriale per **50 donne** con **13 operazioni di microcredito**



e il processo di ristrutturazione dell'Union de Regroupment des femmes Rural (circa **1.300 donne** organizzate in oltre **100 cooperative** e **50 Casse** di microcredito).

È STATA AVVIATA UNA COOPERATIVA DI PASTICCERIA (COOP HOSANA)



Le donne della cooperativa Hosana.

Cooperazione oltre confine | Palestina |

2018. Il Credito Cooperativo italiano – anche in collaborazione con l'Associazione PALISCO (attiva dal 2012) – ha continuato a sviluppare relazioni con i vertici di alcune delle principali istituzioni e realtà socio-economiche palestinesi.



OPERATIVITÀ

Avviata la seconda fase del progetto **«Start Up Palestine. Strumenti finanziari ad assistenza tecnica per promuovere l'occupazione e la generazione di reddito»** con la collaborazione della Palestine Monetary Authority e dell'Agenzia Italiana per la Cooperazione allo Sviluppo.

Fonte: Federcassa



OBIETTIVO

Analizzare l'adeguatezza della normativa in vigore, conoscere le esigenze di credito della popolazione palestinese, sostenere la nascita di cooperative di risparmio e credito capaci di offrire adeguate garanzie ai depositanti e di selezionare i progetti meritevoli di credito.



BETLEMME. NASCE UNA COOPERATIVA DI RISPARMIO E CREDITO

Nel corso delle ultime tre missioni si è accompagnata la nuova Cooperativa di Betlemme nella sua evoluzione da Bethlehem Society for Development (BSD) a Bethlehem Credit and Saving Cooperative (BCSC).



Le banche cooperative in Europa



3.135
BANCHE LOCALI
E REGIONALI



57.597
FILIALI



80,5
MILIONI DI
SOCI



TRA I CITTADINI
EUROPEI
1 SU 6
È SOCIO
DI UNA BANCA
COOPERATIVA



209
MILIONI DI
CLIENTI



732.000
COLLABORATORI



3,6
TRILIONI DI EURO
DEPOSITI



7,1
TRILIARDI DI EURO
ATTIVITÀ
BANCARIE



20%
QUOTA
DI MERCATO
MEDIA

Fonte: European Association of Co-operative Banks (EACB). Dati a dicembre 2017.

1.5. Le prospettive

In Europa, numerosi studi confermano che la presenza di banche locali accresce il grado di diversificazione (dimensionale, organizzativa e di governo) del settore finanziario, ne rafforza la stabilità e l'efficacia. Il caso italiano ne è buon esempio.

Nei dieci anni della crisi che in Italia ha determinato una doppia recessione, il modello della banca mutualistica si è confermato resistente ed elastico.

Le BCC hanno accresciuto il patrimonio complessivo (+ 5%), il numero dei soci (+ 36%), le quote di mercato nel credito in tutti i settori dell'economia ad alta intensità di lavoro (+ 2% in media), dalla piccola manifattura all'agricoltura, dall'artigianato al turismo.

Hanno migliorato gli accantonamenti prudenziali (il tasso di copertura dei crediti deteriorati è passato nell'ultimo quinquennio dal 26,1% al 48,5%) e ridotto le sofferenze lorde a circa 12 miliardi rispetto ai 16 del picco del 2016.

Si sono profondamente ristrutturate attraverso operazioni aggregative, ricercando un difficile equilibrio tra mantenimento dei livelli occupazionali e miglioramento dell'efficienza. Solo dall'inizio del 2015 ad oggi il numero delle BCC è diminuito di circa il 30 per cento (passando da 376 a 271).

Attraverso i loro Fondi di garanzia, hanno sostenuto esclusivamente con risorse proprie i costi della crisi economica e finanziaria che ha investito il Paese e le difficoltà di alcune BCC. Anche il Fondo Temporaneo, che ha effettuato interventi soprattutto nel 2016, è stato necessario per superare situazioni di particolare complessità.

Nell'arco di circa dieci anni, mediante diversi strumenti e modalità di intervento, si stima che le BCC abbiano sopportato oneri diretti pari a circa 700 milioni di euro, conseguendo comunque l'obiettivo di diluirne nel tempo gli impatti sui conti economici. In egual modo, a seguito del recepimento della direttiva BRR, hanno contribuito al Fondo di risoluzione nazionale (559 milioni di euro in totale, includendo quanto versato dalle Banche di secondo livello).

Le BCC hanno mantenuto i presidi territoriali, contribuendo a frenare lo spopolamento di tanti piccoli centri (il numero dei Comuni nei quali sono l'unica banca è cresciuto del 15%).

Hanno pagato proporzionalmente un prezzo più alto dei concorrenti di maggiori dimensioni per l'impatto della bolla regolamentare. Un costo di conformità che altera le condizioni di mercato a causa di norme troppo numerose, troppo onerose, troppo sproporzionate.

Hanno dato vita a Capogruppo autorizzate a svolgere un servizio inedito alle cooperative bancarie ad esse affiliate.

Hanno giocato un ruolo da protagoniste nel garantire il pluralismo bancario indispensabile per la stabilità e nel contribuire allo sviluppo delle comunità, mantenendo, nelle fasi di espansione e di recessione, un'offerta di credito superiore alla media dell'industria bancaria.

Quale prospettiva si pone ora per le banche dell'Unione Europea?

La regolamentazione e la supervisione si stanno muovendo in modo evidente lungo alcune direttrici:

- favorire il consolidamento e la concentrazione al fine di creare istituti di maggiore dimensione, possibilmente transfrontalieri. Secondo i legislatori, ciò consentirebbe di sfruttare le economie di scala, migliorare la concorrenza, integrare il mercato su scala europea;
- rendere ancora più stringente la standardizzazione della regolamentazione e delle pratiche di supervisione;
- ridurre l'eccesso di bancarizzazione a favore di altre fonti di finanziamento per le imprese (*Capital market union*).

Paradossalmente, alcune di queste direttrici sembrano invertire le “lezioni della crisi”. Il focus dei ragionamenti si è progressivamente spostato: dai rischi della grande dimensione bancaria e di una qualche capacità di “cattura” dei grandi intermediari nei confronti dei *policy makers*, alla prescrizione di fragilità “strutturali” e dunque “di modello” delle banche medio-piccole. Dal “troppo grande per fallire”, al “troppo piccolo per sopravvivere”. Dall’attenzione alla finanza speculativa, alla concentrazione sul credito produttivo dedito a finanziare l’economia reale.

È un approccio che raramente inserisce nel quadro prospettico la struttura e le esigenze del variegato mondo della produzione.

Non sempre, peraltro, gli assunti alla base di questo disegno - dalle conseguenze omologanti - appaiono del tutto dimostrati. In una recente pubblicazione della Banca Centrale Europea sono riportati i risultati di una ricerca sull’efficienza delle banche su scala europea. Una delle conclusioni è che *“l’efficienza complessiva è inferiore per le banche commerciali rispetto alle cooperative e alle casse di risparmio”*⁶. Una delle ragioni che vengono citate a spiegazione dei risultati è che probabilmente *“... le banche commerciali (che sono istituzioni più grandi) sono più difficili da gestire”*.

In generale, il tema delle economie di scala nell’industria bancaria continua ad essere controverso. Gli effetti positivi della fusione tra banche rischiano di essere ben poco significativi, se non in caso di oggettiva necessità di una delle aziende coinvolte.

Gli obiettivi di policy devono essere inquadrati nella realtà effettiva in cui banche locali e cooperative, oltre ad offrire servizi necessari, mostrano efficienza e capacità di stare sul mercato.

Il disegno della regolamentazione e della supervisione delle banche va corretto. Pensiamo in particolare a una declinazione strutturata e quali-quantitativa del principio di proporzionalità.

Nuove crisi bancarie vanno prevenute con norme che non indeboliscano gli anticorpi tipici delle diverse forme e finalità di impresa bancaria.

Il rafforzamento della crescita economica in Italia ed in Europa passa anche da queste scelte.

Il Credito Cooperativo nella sua interezza ha oggi di fronte sfide di mercato e sfide interne. Sfide competitive e sfide cooperative.

Le sfide competitive sono le medesime delle altre banche. Pressione concorrenziale crescente, vere rivoluzioni dalla tecnologia, riduzione dei margini.

E ve n’è anche una in più. Una sfida esclusiva di competitività mutualistica e di fedeltà alla funzione multi-obiettivo: offrire soluzioni basate sulla capacità di effettuare investimenti comuni e di arricchire il catalogo delle soluzioni di mutualità per tutto ciò che è sviluppo inclusivo dei soci e delle comunità.

Ci sono nuovi bisogni cui rispondere, spazi grandi da occupare. E redditività coerente da cogliere.

⁶ Financial Stability Review, maggio 2018, pg. 90.

Alle sfide competitive si affiancano le sfide interne.

La prima è relativa alla *governance* e attiene al dovere di formare la classe dirigente del futuro: capace, competente e coerente. È oggi il momento per il Credito Cooperativo di investire meglio e di più in “educazione bancaria cooperativa”.

Servirà preparare per tempo il ricambio generazionale e favorire una più ampia partecipazione delle donne. Una recente ricerca di Consob dimostra che la differenza di genere nei board produce maggiore stabilità e migliori performances nelle aziende.

1.6 Il conseguimento degli scopi statutari

Criteria seguiti nella gestione sociale per il conseguimento dello scopo mutualistico della società cooperativa ai sensi dell'art. 2 L. 59/92 e dell'art. 2545 c. c.

Prima di illustrare l'andamento della gestione aziendale, vengono indicati, ai sensi dell'art. 2545 c.c. “i criteri seguiti nella gestione sociale per il conseguimento dello scopo mutualistico”, ripresi anche dall'art.2 della Legge n.59/92.

- **Collegamento con la base sociale e con i membri delle comunità locali**

Nel corso del 2018 la Banca si è impegnata a rafforzare le basi patrimoniali e il suo profilo organizzativo.

L'attività di divulgazione dei principi ispiratori della cooperazione creditizia nei territori limitrofi è continuata con soddisfazione riscuotendo lusinghieri riscontri sia sulla piazza di Altamura, sede storica della nostra Banca, sia sulle piazze di Corato, Gravina in Puglia e Bisceglie.

Anche sulla piazza di Bitonto, dove è prevista l'apertura a brevissimo di una nuova filiale della Banca, sono stati avviati rapporti e relazioni con i principali esponenti del territorio.

Il numero dei soci entrati a far parte della compagine sociale durante l'esercizio 2018 ammonta a 125 unità, quelli usciti sono invece pari a 66, a conferma della buona azione dell'Istituto sui territori di riferimento. Pertanto, alla data del 31.12.2018 il numero dei soci è pari a 3.415, rispetto a n. 3.356 a gennaio 2018.

- **Collegamento con l'economia locale e Impegno per il suo sviluppo**

Ai soci è stata fornita attenzione particolare ed un'assistenza personalizzata, riservando l'applicazione delle più vantaggiose condizioni praticabili.

A tal riguardo, la BCC ha inteso confermare l'obbligo della prevalenza dei servizi finanziari in favore dei soci. Si è infatti fornito supporto creditizio prevalentemente ai soci della BCC con particolare riguardo alle persone fisiche ed alle piccole e medie imprese.

Inoltre la banca ha partecipato ad iniziative a carattere culturale, sociale e di promozione del territorio mediante l'erogazione di specifici contributi e sponsorizzazioni in favore della manifestazione medievale *Federicus* organizzata sulla piazza di Altamura e in favore di un ente attivo sulla piazza di Bisceglie che opererà

in ambito sociale per supportare le esigenze di finanziamento delle piccole imprese start up attraverso il microcredito.

Non meno rilevante è stata l'iniziativa coordinata con le Diocesi del territorio ed enti benefici e, con riferimento al mondo giovanile, l'istituto ha aderito al progetto "Alternanza Scuola-Lavoro" con l'Istituto Tecnico Commerciale F.M.G. accogliendo giovani studenti presso le proprie sedi e, nell'ambito di una apposita Convenzione in essere con la L.U.M. Jean Monnet di Casamassima, ha accolto stagiste provenienti dal mondo universitario presso le proprie strutture.

2. LA GESTIONE DELLA BANCA: ANDAMENTO DELLA GESTIONE E DINAMICHE DEI PRINCIPALI AGGREGATI DI STATO PATRIMONIALE E DI CONTO ECONOMICO.

2.1 Gli aggregati patrimoniali

L'intermediazione con la clientela

La raccolta totale della clientela

Negli anni la dinamica della raccolta ha evidenziato valori in crescita sia per il comparto "diretta" che per quello "indiretta". Tra il 2017 e il 2018 si riscontra un trend positivo per la diretta di 17,36 mln di euro (+14,64%) e della raccolta indiretta in valore assoluto di 1,36 mln di euro (+ 5,88%). Unica nota negativa è rappresentata dalla dinamica del risparmio gestito, che all'inizio dell'anno confermava il dato di chiusura dell'esercizio precedente (8,8 mln di euro), ma che ha subito un lieve calo a favore del risparmio amministrato (+ 65,08% euro tra il 2017 e il 2018). Le masse complessivamente amministrato per conto della clientela - costituite dalla raccolta diretta, amministrato e dal risparmio gestito - ammontano a 160,3 euro mln, evidenziando un aumento di 18,71 euro mln su base annua (+13,21%).

	31/12/2018	31/12/2017	Var.assoluta	Var. %
--	------------	------------	--------------	--------

Raccolta diretta da clientela	135.884	118.530	17.355	14,64%
Raccolta Indiretta	24.414	23.059	1.355	5,88%
Risparmio amministrato	5.038	3.052	1.986	65,08%
Risparmio gestito	7.469	8.588	(1.119)	-13,03%
Assicurativo	11.907	11.419	488	4,28%

Totale Raccolta Diretta e Indiretta	160.299	141.589	18.710	13,21%
--	----------------	----------------	---------------	---------------

Tab. 1

A fine anno il rapporto tra le due componenti della raccolta da clientela è il seguente:

Composizione % della raccolta da clientela	31/12/2018	31/12/2017	Variazione %
--	------------	------------	--------------

Raccolta diretta	84,77%	83,71%	1,06%
Raccolta indiretta	15,23%	16,29%	-1,06%

Totale Raccolta da clientela	100,00%	100,00%	
-------------------------------------	----------------	----------------	--

Tab. 2

È evidente che la raccolta indiretta ha ceduto il passo a quella diretta, in quanto le percentuali di incidenza si sono pressoché compensate.

La raccolta diretta

Nel 2018 la dinamica della raccolta diretta ha evidenziato valori in crescita, come già anticipato, registrando un +14,64% su fine 2017.



Fig. 1

	31/12/2018	31/12/2017	Var.assoluta	Var. %
--	------------	------------	--------------	--------

Conti Correnti e Depositi	111.603	96.522	15.082	15,63%
Pronti Contro Termine Passivi	8.005	7.005	1.000	14,28%
Obbligazioni	0	2.739	-2.739	100%
Certificati di Deposito	16.276	12.264	4.012	32,72%

Totale Raccolta Diretta	135.884	118.530	17.355	14,64%
--------------------------------	----------------	----------------	---------------	---------------

Tab. 3

La raccolta a vista ha inciso particolarmente su questo indice, crescendo di ben 15,01 mln di euro. La dinamica positiva è il frutto delle scelte della clientela consolidata, che ha deciso di rafforzare i rapporti con il nostro Istituto, ma anche di importanti nuovi acquisizioni.

Come si può notare dalla tabella seguente, ben l'82,13% della raccolta totale della Banca è costituita da Conti Correnti e Depositi (+0,70%).

	31/12/2018	31/12/2017	Variazione %
--	------------	------------	--------------

Conti Correnti e Depositi	82,13%	81,43%	0,70%
Pronti Contro Termine Passivi	5,89%	5,91%	-0,02%
Obbligazioni	0,00%	2,31%	-2,31%
Certificati di Deposito	11,98%	10,35%	1,63%

Totale Raccolta Diretta	100,00%	100,00%
--------------------------------	----------------	----------------

Tab.4

	31/12/2018	31/12/2017	Var.assoluta	Var. %
--	------------	------------	--------------	--------

Voce 10 b) Debiti verso Clientela	119.609	103.527	16.082	15,53%
Voce 10 c) Titoli in Circolazione	16.276	15.003	1.273	8,48%

Totale Raccolta Diretta	135.884	118.530	17.355	14,64%
--------------------------------	----------------	----------------	---------------	---------------

Tab.5

Nel confronto degli aggregati rispetto a dicembre 2017 si osserva che:

- i debiti verso clientela raggiungono euro 119,61 e registrano un incremento di euro 16,08 milioni in valore assoluto rispetto a fine 2017 (+15,53%);
- i titoli in circolazione ammontano a euro mln 16,28 e risultano in aumento di euro mln 1,27 rispetto a fine 2017 (+8,48%).

Nel complesso la voce 10 del Passivo di Stato Patrimoniale "Passività finanziarie valutate al Costo Ammortizzato, data dalla somma delle ex voci di Bilancio 10 "Debiti verso Banche", 20 "Debiti verso Clientela" e 30 "Titoli in Circolazione" ammonta a 165,78 mln di euro (+27,70%).

	31/12/2018	31/12/2017	Var.assoluta	Var. %
--	------------	------------	--------------	--------

Raccolta da Banche	29.895	11.292	18.603	164,75%
Raccolta diretta da clientela	135.884	118.530	17.355	14,64%

Totale Passività finanziarie valutate al AC	165.780	129.822	35.958	27,70%
--	----------------	----------------	---------------	---------------

Tab. 6

Anche la Raccolta da Banche ha subito un incremento importante rispetto all'esercizio precedente motivato dal finanziamento di importo pari a quello in essere, che la Banca ha ottenuto con la garanzia di ulteriori titoli in suo possesso.

La raccolta indiretta da clientela

La raccolta indiretta da clientela registra, nel 2018, un aumento di euro 1,35 mln (+8,04%) che discende dalle seguenti dinamiche:

	31/12/2018	31/12/2017	Var.assoluta	Var. %
--	------------	------------	--------------	--------

Risparmio Gestito	7.469	8.588	-1.119	-13,03%
Risparmio Amministrato	5.038	3.052	1.986	65,08%
Assicurativo	11.907	11.419	488	4,28%
Totale Raccolta Indiretta	24.414	23.059	1.355	5,88%

Tab. 7

- una flessione della componente risparmio gestito (-13,03%);
- un significativo aumento del risparmio amministrato (65,08%);
- un aumento del comparto assicurativo (+ 4,28%).

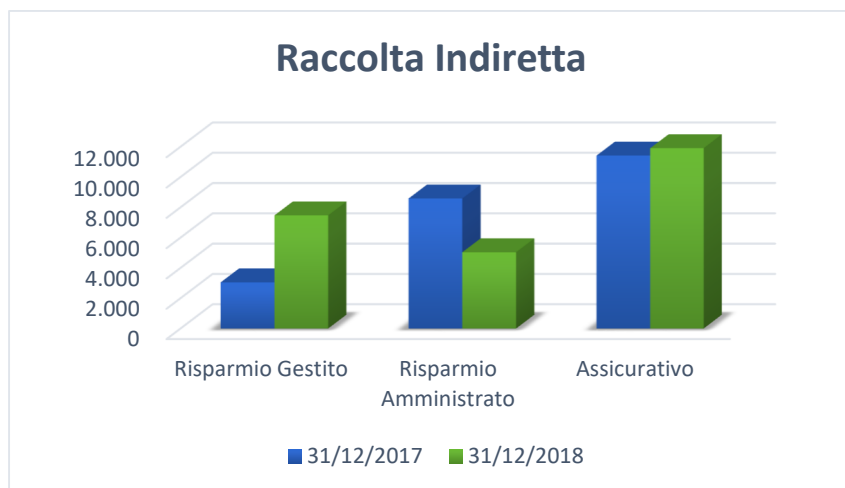


Fig. 2

Il calo del risparmio gestito è stato più che compensato dalla crescita del risparmio amministrato.

La clientela si è orientata a favore di investimenti più sicuri e al tempo stesso particolarmente remunerativi anche alla luce della situazione politica dello Stato Italiano.

Questa dinamica si evince anche dagli strumenti di cui la raccolta indiretta è costituita:

	31/12/2018	31/12/2017	Var.assoluta	Var. %
Fondi comuni di investimento, Sicav e OICR	7.469	8.027	-557	-6,94%
Gestioni patrimoniali mobiliari	0	562	-562	-100,00%
Polizze assicurative e fondi pensione	11.907	11.419	488	4,28%
Titoli di Stato	2.441	480	1.961	408,84%
Titoli obbligazionari	823	1.123	-300	-26,69%
Azioni e altre	1.774	1.449	325	22,39%
Totale Raccolta Indiretta	24.414	23.059	1.355	5,88%

Tab.8

Hanno registrato trend positivi gli investimenti in Titoli di Stato e in Azioni.

L'investimento in polizze assicurative continua ad essere in aumento e a rappresentare la quota più importante del totale della Raccolta Indiretta, sebbene in lieve flessione rispetto allo scorso anno.

	31/12/2018	31/12/2017	Variazione %
Risparmio Gestito	30,59%	37,24%	-6,65%
Risparmio Amministrato	20,63%	13,23%	7,40%
Assicurativo	48,77%	49,52%	-0,75%
Totale Raccolta Indiretta	100,00%	100,00%	

Tab. 9

Gli impieghi con la clientela

Alla luce delle recenti evoluzioni normative di cui si è già ampiamente discusso in prefazione, gli schemi di Bilancio hanno subito notevoli variazioni che rendono necessarie indicazioni specifiche volte a commentare le dinamiche anno per anno.

In particolare questo si ritiene necessario per la voce impieghi con la clientela, interessato come la raccolta diretta e indiretta da un trend positivo. Per l'anno 2018 le attività finanziarie valutate al costo ammortizzato ammontano a 146,43 mln di euro. Si precisa che il dato comprende l'importo dei titoli di proprietà che la banca ha scelto di classificare all'interno del portafoglio Hold to Collect, Attività Finanziarie valutate al Costo Ammortizzato e che per l'anno 2017 trovavano espressione tra le Attività finanziarie disponibili per la vendita, quindi a voce 40 dello Stato Patrimoniale.

Un ulteriore precisazione riguarda invece la sottovoce Altre Operazioni, che fino allo scorso anno includeva l'importo delle polizze assicurative e che quest'anno ha risentito della riclassifica delle stesse a voce 20 c) tre le Attività finanziarie valutate obbligatoriamente al Fair Value.

	31/12/2018	31/12/2017	Var.assoluta	Var. %
Conti Correnti	10.185	10.056	128	1,27%
Mutui	75.151	63.169	11.981	18,97%
Altre sovvenzioni	3.972	3.188	784	24,58%
Finanziamenti SBF e Sconto Portafoglio Comm.le	6.263	5.371	892	16,60%
Finanziamenti in valuta	155	160	(5)	-3,02%
Altre Operazioni	49	6.110	(6.061)	-99,20%
Titoli valutati al AC	45.635	192	45.443	23726,27%
Attività deteriorate	5.024	4.229	795	18,79%
Totale Attività Finanziarie valutate al Costo Ammortizzato/Impieghi con clientela	146.432	92.475	53.957	58,35%

Tab. 10

Composizione percentuale degli impieghi verso la clientela

	31/12/2018	31/12/2017	Variazione %
Conti Correnti	6,96%	10,87%	-3,92%
Mutui	51,32%	68,31%	-16,99%
Altre sovvenzioni	2,71%	3,45%	-0,74%
Finanziamenti SBF e Sconto Portafoglio Comm.le	4,28%	5,81%	-1,53%
Finanziamenti in valuta	0,11%	0,17%	-0,07%
Altre Operazioni	0,03%	6,61%	-6,57%
Titoli Valutati al AC	31,16%	0,21%	30,96%
Attività deteriorate	3,43%	4,57%	-1,14%
Totale Attività Finanziarie valutate al Costo Ammortizzato/Impieghi con clientela	100,00%	100,00%	

Tab. 11

Escludendo la voce "Titoli Valutati al AC" e Altre Operazioni, la dinamica in crescita è ben rappresentata nell'istogramma che segue che rappresentata e da cui si evince il buon andamento del comparto mutui (+18,97%), dei prestiti personali esposti a voce Altre sovvenzioni (+24,58%) e degli anticipi su fatture (+16,60%).

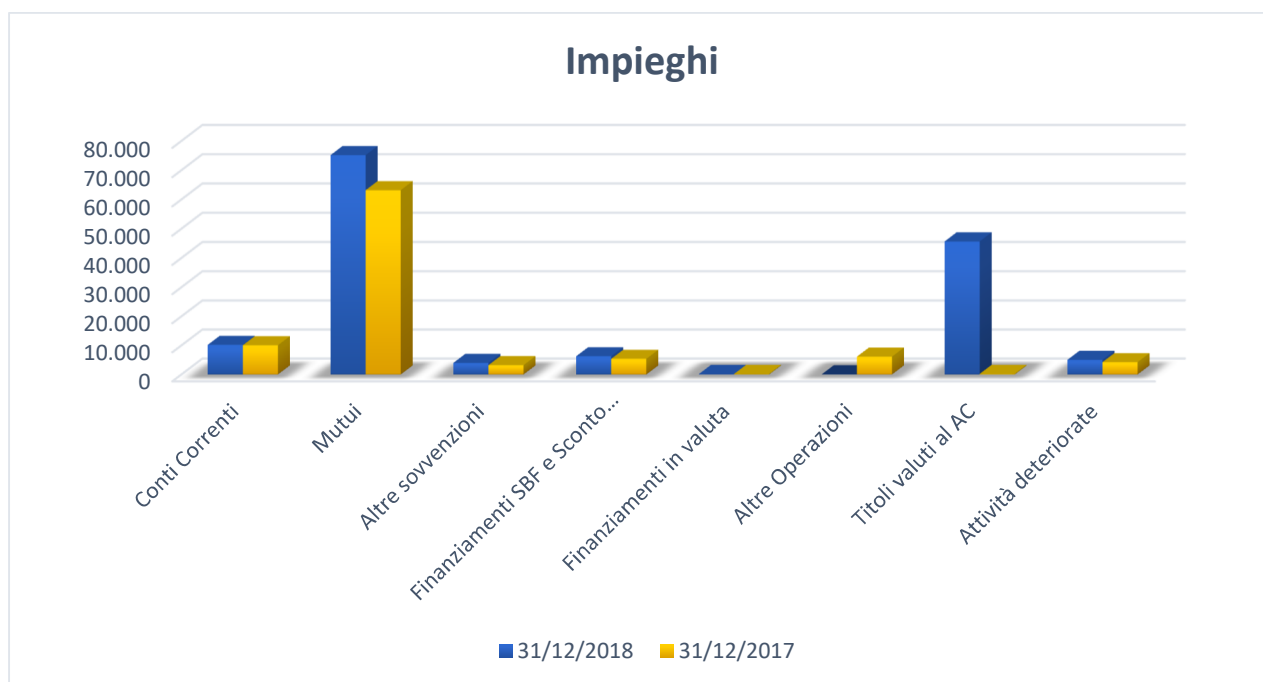


Fig. 3

Qualità del credito

In coerenza con le vigenti definizioni di vigilanza, le attività finanziarie vengono classificati in tre distinti stage.

In **stage 1**, i rapporti che non presentano, alla data di valutazione, un incremento significativo del rischio di credito o che possono essere identificati come “Low Credit Risk”⁷. Nello specifico trattasi di rapporti con data di generazione inferiore a tre mesi dalla data di valutazione o che non presentano nessuna delle caratteristiche descritte per lo stage 2. Per questo stage la perdita attesa (ECL) deve essere calcolata su un orizzonte temporale di 12 mesi.

In **stage 2**, i rapporti che alla data di riferimento presentano un incremento significativo o non presentano le caratteristiche per essere identificati come “Low Credit Risk”. Nello specifico trattasi di rapporti che presentano almeno una delle caratteristiche di seguito descritte:

- si è identificato un significativo incremento del rischio di credito dalla data di erogazione, definito in coerenza con le modalità operative adottate dalla futura Capogruppo e declinate nell’ambito di apposita documentazione tecnica;
- rapporti che alla data di valutazione sono classificate in ‘watch list’, ossia come ‘bonis sotto osservazione’;
- iii) rapporti che alla data di valutazione presentano un incremento di ‘PD’ rispetto a quella all’origination del 200%;
- presenza dell’attributo di “forborne performing”;
- presenza di scaduti e/o sconfini da più di 30 giorni;
- rapporti (privi della “PD lifetime” alla data di erogazione) che alla data di valutazione non presentano le caratteristiche per essere identificati come “Low Credit Risk”;

⁷ Si considerano “Low Credit Risk” i rapporti performing che alla data di valutazione presentano le seguenti caratteristiche: i) assenza di “PD lifetime” alla data di erogazione; ii) classe di rating minore o uguale a quattro.

Per questo stage la perdita attesa (ECL) deve essere calcolata considerando tutte le perdite che si presume saranno sostenute durante l'intera vita dell'attività finanziaria (lifetime expected loss). Inoltre l'IFRS 9 richiede anche di adottare delle stime forward-looking per il calcolo della perdita attesa lifetime considerando gli scenari connessi a variabili macroeconomiche.

In **stage 3**, i rapporti non performing. Nello specifico trattasi di singoli rapporti relativi a controparti classificate nell'ambito di una delle categorie di credito deteriorato contemplate dalla Circolare della Banca d'Italia n. 272/2008 e successivi aggiornamenti. Rientrano in tale categoria le esposizioni scadute e/o sconfinanti deteriorate, le inadempienze probabili e le sofferenze. Per questo stage la perdita attesa (ECL) deve essere calcolata con una prospettiva lifetime, ma diversamente dalle posizioni in stage 2, il calcolo della perdita attesa lifetime sarà analitico.

Di seguito si fornisce l'evidenza lorda del comparto, che comprende anche le esposizioni verso Banche.

31/12/2018			
	Primo stadio	Secondo stadio	Terzo stadio
Titoli di debito	45.854	0	0
Finanziamenti	87.676	12.739	10.590
Totale	133.531	12.739	10.590

Tab. 12

Il secondo stadio rappresenta il comparto su cui la Banca ha posto particolare attenzione nel corso degli ultimi due anni. Lo scorso anno le esposizioni scadute non deteriorate ammontavano a 11,2 mln di euro. La crescita del dato è da definire quasi fisiologica, visto l'incremento dei crediti nell'arco dell'anno.

Il Focus della voce 40 b) Crediti verso Clientela, depurato dell'effetto dei Titoli Valutati al Costo Ammortizzato è riscontrabile nella tabella seguente:

31/12/2018	Esposizione Lorda	Rettifiche di Valore Specifiche		Rettifiche di Valore di Portafoglio		Esposizione Netta
		%	% copertura	%	% copertura	
Attività Deteriorate (A)	10.590	9,85%	5.567	-	5.024	4,98%
Sofferenze	7.853	7,30%	4.815	-	3.037	3,01%
Inadempienze probabili	1.672	1,55%	414	-	1.258	1,25%
Esposizioni Scadute e Sconfinanti	1.066	0,99%	338	-	728	0,72%
Bonis	96.972	90,15%	0	1.198	95.774	95,02%
Totale Crediti a Clientela	107.563	100,00%	5.567	1.198	100.798	100,00%

* polizze e finanziamenti che falliscono l'SPPI test non riclassificati, quindi inclusi a voce Altre Attività

31/12/2017	Esposizione Lorda	Rettifiche di Valore Specifiche		Rettifiche di Valore di Portafoglio		Esposizione Netta
		%	% copertura	%	% copertura	
Attività Deteriorate (A)	9.750	9,86%	5.521	-	4.229	4,57%
Sofferenze	7.141	7,22%	4.582	-	2.559	2,77%
Inadempienze probabili	2.274	2,30%	696	-	1.579	1,71%
Esposizioni Scadute e Sconfinanti	334	0,34%	244	-	91	0,10%
Altre Attività (B)	89.141	90,14%	0	894	88.247	95,43%
Totale Crediti a Clientela	98.890	100,00%	5.521	894	92.475	100,00%

Nello schema seguente invece, l'evidenza delle esposizioni dei crediti verso clientela considera anche la fattispecie di quelle oggetto di concessione:

		31/12/2018	31/12/2017	Var. assoluta	Var %
Crediti deteriorati	Esposizione lorda	10.590	9.750	841	8,62%
	- di cui forborne	1.745	1.273	472	37,11%
	Rettifiche valore	5.567	5.521	46	0,83%
	- di cui a fronte di crediti forborne	478	298	180	60,16%
	Esposizione netta	5.024	4.229	795	18,79%
Sofferenze	Esposizione lorda	7.853	7.141	712	9,97%
	- di cui forborne	872	517	355	68,67%
	Rettifiche valore	4.815	4.582	234	5,10%
	- di cui forborne	282	152	130	85,46%
	Esposizione netta	3.037	2.559	478	18,69%
Inadempienze probabili	Esposizione lorda	1.672	2.274	-603	-26,51%
	- di cui forborne	858	732	126	17,23%
	Rettifiche valore	414	696	-282	-40,54%
	- di cui forborne	188	132	56	42,35%
	Esposizione netta	1.258	1.579	-321	-20,33%
Esposizioni scadute e sconfinanti deteriorate	Esposizione lorda	1.066	334	732	218,80%
	- di cui forborne	15	24	-9	-36,57%
	Rettifiche valore	338	244	94	38,68%
	- di cui forborne	8	15	-6	-41,91%
	Esposizione netta	728	91	637	702,55%
Crediti in bonis	Esposizione lorda	96.972	89.141	7.832	8,79%
	- di cui forborne	1.663	1.163	499	42,90%
	Riserva collettiva	1.198	894	304	34,04%
	- di cui a fronte di crediti forborne	288	33	255	767,51%

Nel dettaglio, rispetto alla situazione al 31 dicembre 2017, si osservano i seguenti principali andamenti:

- la dinamica delle esposizioni a sofferenza lorde è stata interessata da una variazione in termini assoluti di 712 mila euro. Il valore al 31 dicembre 2018 registra un aumento del 9,97% rispetto a fine 2017, attestandosi a euro 7,85 mln. L'incidenza delle sofferenze lorde sul totale degli impieghi verso clientela si attesta al 7,30%, in linea rispetto al dato di fine 2017.
- Il dato delle inadempienze probabili mostra al contrario una riduzione dell'esposizione lorda del 26,51% attestandosi a fine esercizio si attesta a euro 1,67 mln. L'incidenza delle inadempienze probabili sul totale degli impieghi si attesta al 1,55% (rispetto al dato 2017 pari al 2,30%);
- le esposizioni scadute/sconfinanti registrano un trend in aumento attestandosi a euro 1,07 mln (+218,80% rispetto a fine 2017) con un'incidenza del 0,99% sul totale degli impieghi.

L'incidenza dei crediti deteriorati lordi sul totale dei crediti si attesta al 9,85% in lieve diminuzione rispetto a dicembre 2017.

Con riferimento all'andamento dei crediti deteriorati netti, si evidenzia un aumento a euro 5 mln rispetto a euro 4,2 mln del 2017.

In dettaglio:

- la percentuale di copertura delle sofferenze si è attestata a 61,32%, in riduzione rispetto ai livelli di fine 2017 (-2,84%).
- il coverage delle inadempienze probabili è pari al 24,74%, rispetto ad un dato al 31 dicembre 2017 pari al 30,58%. A tale riguardo si evidenzia come, scomponendo le rettifiche di valore per le principali componenti di analisi, la percentuale media di rettifica delle esposizioni classificate a inadempienze probabili non forborne risulti pari a 27,72%; la percentuale media delle rettifiche apportate alle inadempienze probabili forborne che evidenziano alla data di valutazione il mancato rispetto dei nuovi termini e condizioni definiti è pari al 21,92%, leggermente più basso rispetto al dato delle inadempienze probabili non forborne sopra indicato.
- con riferimento alle esposizioni scadute/sconfinanti deteriorate (che evidenziano un coverage medio del 31,70% contro il 72,87% del dicembre 2017) si rappresenta che la percentuale media di rettifica delle esposizioni scadute/sconfinanti deteriorate non forborne si colloca al 31,35%. Di contro, le esposizioni della specie, forborne, presentano un coverage medio del 55,48%.
- la copertura dei crediti in bonis è complessivamente pari al 1,24%. In tale ambito, si evidenzia l'incidenza più alta, tenuto conto della maggiore rischiosità intrinseca, della riserva collettiva stimata a fronte dei crediti forborne performing, pari al 17,32 %, in notevole aumento (+14,47_%) rispetto al corrispondente dato di fine 2017.

Il costo del credito, pari al rapporto tra le rettifiche nette su crediti per cassa verso la clientela e la relativa esposizione lorda, passa dal 6,49% dell'esercizio precedente al 6,29% del 31 dicembre 2018. Tale decremento risente in particolare dell'aumento dell'esposizione lorda di circa 3 mln di euro (al netto di un ammontare pari a 6 mln di euro dato dalla somma delle polizze di capitalizzazione e dei finanziamenti ai fondi di garanzia classificati a voce 20 c).

Indici di qualità del credito⁸

	31/12/2018	31/12/2017
Crediti deteriorati lordi/Crediti Lordi	9,85%	9,86%
Crediti forborne/Crediti lordi	3,17%	2,46%
Sofferenze Lorde/Crediti Lordi	7,30%	7,22%
Inadempienze probabili lorde/Crediti Lordi	1,55%	2,30%
Scaduti-Sconfinati deteriorati/Crediti Lordi	0,99%	0,34%
Crediti deteriorati Netti/Crediti Netti	4,98%	4,57%
Copertura Crediti Deteriorati	52,57%	56,63%
Copertura Sofferenze	61,32%	64,16%
Copertura Inadempienze probabili	24,74%	30,58%
Copertura Scaduti	31,70%	72,87%
Copertura Crediti verso la Clientela in Bonis	1,24%	1,00%

⁸ Gli indici di qualità del credito sono determinati escludendo i titoli di debito per il 2018, ma non riclassificando le poste che non hanno superato l'SPPI test per il 2017.

Copertura crediti forborne performing	17,32%	2,85%
Copertura crediti forborne deteriorati	27,39%	23,45%

Grandi esposizioni

Esposizioni verso clienti

31/12/2018	31/12/2017
-------------------	-------------------

Esposizione verso i primi 5 clienti / Totale Impieghi per cassa Lordi	2,97%	2,75%
Esposizione verso i primi 10 clienti / Totale Impieghi per cassa Lordi	5,14%	4,96%
Esposizione verso i primi 20 clienti / Totale Impieghi per cassa Lordi	8,55%	8,44%
Esposizione verso i primi 50 clienti / Totale Impieghi per cassa Lordi	16,99%	17,15%

Esposizioni verso gruppi

31/12/2018	31/12/2017
-------------------	-------------------

Esposizione verso i primi 5 gruppi/Totale Impieghi per cassa Lordi	4,05%	3,94%
Esposizione verso i primi 10 gruppi/Totale Impieghi per cassa Lordi	6,98%	6,65%
Esposizione verso i primi 20 gruppi/Totale Impieghi per cassa Lordi	11,22%	10,93%
Esposizione verso i primi 50 gruppi/Totale Impieghi per cassa Lordi	20,69%	20,53%

Alla data del 31 dicembre 2018 si evidenziano 4 posizioni che rappresentano una “grande esposizione” secondo quanto disciplinato dalle disposizioni di riferimento. Come precisato in nota integrativa, il valore complessivo ponderato delle attività di rischio relative è pari a 7,34 mln di euro.

Nessuna posizione eccede i limiti prudenziali posti dalla disciplina vigente.

Ai sensi della disciplina prudenziale in materia di attività di rischio e conflitti di interesse nei confronti di soggetti collegati, si evidenzia che al 31 dicembre 2018 non sono presenti posizioni di rischio verso soggetti collegati che eccedono i limiti prudenziali di riferimento.

Le **attività di rischio complessive verso soggetti collegati, nominali e ponderate**, ammontano, rispettivamente, a 3,61 mln di euro e a 1,24 mln di euro.

La posizione interbancaria e le attività finanziarie ⁹

Composizione della posizione interbancaria netta e delle variazioni delle attività finanziarie

Al 31 dicembre 2018 l'indebitamento interbancario netto della Banca si presentava pari a 26,36 mln di euro a fronte dei 3,83 mln di euro al 31 dicembre 2017.

	31/12/2018	31/12/2017	Var.assoluta	Var. %
Crediti verso Banche	3.545	7.455	-3.910	-52,45%
Debiti verso Banche	29.895	11.292	18.603	164,75%
Totale Posizione Interbancaria Netta	-26.350	-3.837	-22.513	586,78%

L'esposizione interbancaria netta include le operazioni di rifinanziamento presso la BCE, pari a 20 mln di euro, a cui la Banca ha partecipato attraverso la costituzione di attivi eleggibili a garanzia.

In tale ambito rientrano i finanziamenti assunti per il tramite del T-LTRO ICCREA per un ammontare complessivo pari a 10 mln di euro.

Composizione e dinamica attività finanziarie

Le principali innovazioni del principio contabile IFRS9 hanno interessato il comparto "Attività finanziarie" intese come titoli di proprietà.

La Banca ha da sempre adottato una strategia prudentiale nel gestire la liquidità, non a caso gli effetti della prima applicazione del principio contabile sono stati contenuti.

	31/12/2018	31/12/2017
Titoli di stato	68.393	39.851
Al costo ammortizzato	45.571	
Al FV con impatto a Conto Economico	0	
Al FV con impatto sulla redditività complessiva	22.822	
Altri titoli di debito	4.424	1.381
Al costo ammortizzato	180	
Al FV con impatto a Conto Economico	3.337	
Al FV con impatto sulla redditività complessiva	908	
Titoli di capitale	1.334	1.314
Al costo ammortizzato	0	
Al FV con impatto a Conto Economico	0	
Al FV con impatto sulla redditività complessiva	1.334	
Quote di OICR	48	57
Al costo ammortizzato	0	
Al FV con impatto a Conto Economico	48	

⁹ Per Attività Finanziarie, nella sezione in oggetto, si fa riferimento alla parte dell'attivo bancario tradizionalmente individuata dal portafoglio titoli.

Al FV con impatto sulla redditività complessiva	0	
Totale attività finanziarie	74.199	42.603

	Valore di Bilancio
Attività Finanziarie Obbligatoriamente valutate al Fair Value	
Polizze Assicurative	3.275
Fondi di categoria	63
OICR	48
Totale	3.385

Attività Finanziarie valutate al Fair Value con impatto sulla Redditività Complessiva	
B.T.P.	7.012
C.C.T. A cedola variabile	10.843
C.T.Z.	4.968
Obbligazioni di altre imprese	447
Obbligazioni subordinate	461
Partecipazioni a FVOCI senza ricircolo	1.334
Totale	25.064

Attività Finanziarie Obbligatoriamente valutate al Costo Ammortizzato	
B.T.P.	39.553
C.C.T. A cedola variabile	6.018
Obbligazioni di altre imprese	180
Totale	45.751

Come si può facilmente evincere dalle tabelle su esposte la dinamica del portafoglio titoli, senz'altro in netta crescita rispetto allo scorso anno, è principalmente connessa alla variazione delle "attività finanziarie valutate al costo ammortizzato che da sole risultano essere pari alla totalità del portafoglio di proprietà dello scorso anno. L'aumento è stato rilevante (+74,17%) ed è quasi completamente ascrivibile all'acquisto di Titoli di Stato Italiani (+71,62%).

A variare in maniera importante rispetto allo scorso anno è stata la voce "Attività finanziarie Obbligatoriamente valutate al Fair Value, che accoglie a partire dal 2018 gli investimenti in polizze assicurative e in alcuni fondi di categoria. Secondo lo IAS 39, le suddette voci trovavano esposizione all'interno della voce 70 "Crediti verso Clientela" di Stato Patrimoniale.

Le immobilizzazioni materiali e immateriali

Immobilizzazioni: composizione	31/12/2018	31/12/2017	Var. assoluta	Var. %
Attività materiali	171	217	(46)	-21,19%

Attività immateriali	8	12	(4)	-30,32%
----------------------	---	----	-----	---------

Totale Attività materiali e immateriali	179	228	-49	-21,66%
--	------------	------------	------------	----------------

Al 31 dicembre 2018, l'aggregato delle immobilizzazioni, comprendente le sole attività materiali e immateriali, si colloca a euro 179 mila, in aumento rispetto a dicembre 2017 (-49 mila euro; -21,66%)

I fondi a destinazione specifica: fondi per rischi e oneri

Fondi per rischi ed oneri: composizione

	31/12/2018	31/12/2017	Var.assoluta	Var. %
Impegni e garanzie rilasciate	163	0	(163)	100,00%
Altri fondi per rischi ed oneri	60	147	87	-59,25%
Totale Fondi per Rischi ed Oneri	223	147	-75	-51,14%

Nella voce "Impegni e garanzie rilasciate" è riportato l'ammontare dei fondi costituiti per effetto dell'introduzione dell'IFRS 9", che sono costituiti da:

- 98 mila euro di maggiori accantonamenti a favore del fondo di garanzia dei Depositanti;
- 65 mila euro di accantonamenti disciplinati dal nuovo principio contabile e relativi agli affidamenti in conto corrente.

La dinamica della voce "Altri fondi per rischi ed oneri" risulta in netta riduzione rispetto allo scorso anno (-59,25%) a seguito dello smobilizzo a marzo 2018 di una posta accantonata lo scorso anno per la gestione di un contenzioso.

Patrimonio netto, fondi propri e adeguatezza patrimoniale

L'adeguatezza patrimoniale attuale e prospettica ha da sempre rappresentato un elemento fondamentale nell'ambito della pianificazione aziendale. Ciò a maggior ragione nel contesto attuale, in virtù dell'importanza crescente che la dotazione di mezzi propri assume per il sostegno all'operatività del territorio e alla crescita sostenibile della Banca.

Per tale motivo la Banca persegue da tempo politiche di incremento della base sociale ed anche in ragione delle prudenti politiche allocative, le risorse patrimoniali continuano a collocarsi al di sopra dei vincoli regolamentari.

Al 31/12/2018 il patrimonio netto contabile ammonta a € 13,45 mln di euro che, confrontato con il medesimo dato al 31/12/2017, risulta incrementato del 1,43%, ed è così suddiviso:

	31/12/2018	31/12/2017	Var.assoluta	Var. %
Capitale Sociale	8.302	8.056	-246	3,05%
Sovrapprezzi di Emissione	1.306	1.188	-118	9,91%
Riserve da Valutazione	(25)	251	276	-109,94%
Riserve	3.419	3.353	-65	1,95%
Utile/Perdite di esercizio	451	413	-37	9,03%
Totale Patrimonio Netto	13.453	13.263	190	1,43%

Le movimentazioni del patrimonio netto sono dettagliate nello specifico prospetto di bilancio.

Tra le “Riserve da valutazione” figurano le riserve negative relative alle attività finanziarie valutate al fair value con impatto sulla redditività complessiva (FVOCI) pari a 29 mila euro, nonché le riserve positive attuariali su piani previdenziali a benefici definiti pari a 4 mila euro.

Le “Riserve” includono le Riserve di utili già esistenti (riserva legale) nonché le riserve positive e negative connesse agli effetti di transizione ai principi contabili internazionali IAS/IFRS non rilevate nelle “riserve da valutazione”.

	31/12/2018	31/12/2017
Patrimonio Netto/Raccolta Diretta da Clientela	9,90%	11,19%
Patrimonio Netto/Crediti deteriorati Netti	267,79%	313,62%
Patrimonio Netto/Sofferenze Lorde	171,31%	185,72%
Sofferenze Nette/Patrimonio Netto	22,58%	19,30%
Sofferenze Nette/Patrimonio di Vigilanza	23,77%	21,09%

I fondi propri sono stati calcolati sulla base dei valori patrimoniali e del risultato economico determinati in applicazione dei principi IAS/IFRS e delle politiche contabili adottate, nonché tenendo conto della vigente disciplina prudenziale in materia.

Conformemente alle citate disposizioni, i fondi propri derivano dalla somma delle componenti positive e negative, in base alla loro qualità patrimoniale; le componenti positive sono nella piena disponibilità della Banca, al fine di poterle utilizzare per fronteggiare il complesso dei requisiti patrimoniali di vigilanza sui rischi.

Il totale dei fondi propri è costituito dal capitale di classe 1 (Tier 1) e dal capitale di classe 2 (Tier 2 – T2); a sua volta, il capitale di classe 1 risulta dalla somma del capitale primario di classe 1 (Common Equity Tier 1 – CET 1) e del capitale aggiuntivo di classe 1 (Additional Tier 1 – AT1).

I tre predetti aggregati (CET 1, AT 1 e T2) sono determinati sommando algebricamente gli elementi positivi e

gli elementi negativi che li compongono, previa considerazione dei c.d. “filtri prudenziali” (ovvero, quegli elementi rettificativi, positivi e negativi, del capitale primario di classe 1, introdotti dall’Autorità di vigilanza con il fine di ridurre la potenziale volatilità del patrimonio).

Il filtro che permetteva l’integrale sterilizzazione dei profitti e delle perdite non realizzati relativi alle esposizioni verso le Amministrazioni centrali (UE) classificate nel portafoglio delle “Attività finanziarie disponibili per la vendita” (*available for sale* – AFS) ai fini della determinazione dei fondi propri è venuto meno con l’obbligatoria applicazione dell’IFRS 9 a partire dal 1° gennaio 2018, con conseguente piena rilevanza - ai fini della determinazione dei fondi propri - delle variazioni del *fair value* dei titoli governativi dell’area euro detenuti secondo un modello di *business* HTC&S e misurati al fair value con impatto sul prospetto della redditività complessiva.

Sul tema rilevano anche le implicazioni connesse all’allocazione nei nuovi portafogli contabili delle attività finanziarie detenute al 31 dicembre 2017 sulla base delle nuove regole di classificazione e misurazione introdotte dall’IFRS 9 e delle deliberazioni assunte dalla Banca con riferimento ai business model alle stesse applicabili. In particolare, il Direttore rammenta come una parte (significativa) della componente di titoli governativi area euro detenuti al 31 dicembre 2017 nel portafoglio sia stata dal 1° gennaio 2018 eletta al business model HTC e, previa verifica del superamento dell’SPPI test, valutata al costo ammortizzato anziché al *fair value* con contropartita il prospetto della redditività complessiva, con conseguente riduzione della volatilità potenzialmente indotta al CET1.

Gli effetti del regime transitorio sul CET 1 della Banca ammontano complessivamente a 482 mila euro, meglio specificato in Tab. 15. A riguardo il Direttore rammenta come il 12 dicembre 2017 è stato adottato il regolamento (UE) 2017/2395 del Parlamento europeo e del Consiglio con il quale sono state apportate modifiche al Regolamento (UE) 575/2013 sui requisiti prudenziali per gli enti creditizi e le imprese di investimento (c.d. CRR), inerenti, tra l’altro, all’introduzione di una specifica disciplina transitoria volta ad attenuare gli impatti sui fondi propri derivanti dall’applicazione del nuovo modello di impairment basato sulla valutazione della perdita attesa (c.d. expected credit losses - ECL) introdotto dall’IFRS 9.

La norma in esame permette di diluire su cinque anni:

1. l’impatto incrementale, netto imposte, della svalutazione sulle esposizioni **in bonis e deteriorate**, a seguito dell’applicazione del nuovo modello valutativo introdotto dall’IFRS 9 per le attività finanziarie valutate al costo ammortizzato o al *fair value* con impatto rilevato nel prospetto della redditività complessiva, rilevato alla data di transizione all’IFRS 9 (componente “statica” del filtro);
2. l’eventuale ulteriore incremento delle complessive svalutazioni inerente alle sole esposizioni in bonis, rilevato a ciascuna data di riferimento rispetto all’impatto misurato alla data di transizione al nuovo principio (componente “dinamica” del filtro).

L’aggiustamento al CET1 potrà essere apportato nel periodo compreso tra il 2018 e il 2022, re-includendo nel CET1 l’impatto come sopra determinato nella misura di seguito indicata per ciascuno dei 5 anni del periodo transitorio:

- 2018 - 95%
- 2019 - 85%
- 2020 - 70%
- 2021 - 50%
- 2022 - 25%

L’applicazione delle disposizioni transitorie al CET1 richiede ovviamente, per evitare un doppio computo del beneficio prudenziale, di apportare un adeguamento simmetrico nella determinazione dei requisiti patrimoniali per il rischio di credito attraverso la rettifica dei valori delle esposizioni determinate ai sensi dell’articolo 111, par. 1, del CRR. In particolare, le rettifiche di crediti specifiche delle quali è ridotto il valore della singola esposizione devono essere moltiplicate per un fattore di graduazione determinato sulla base del complemento a 1 dell’incidenza dell’aggiustamento apportato al CET1 sull’ammontare complessivo delle

rettifiche di valore su crediti specifiche. Laddove rilevate, infine, un simmetrico aggiustamento va operato a fronte di DTA collegate alle maggiori rettifiche di valore, dedotte o ponderate al 250%.

L'esercizio di tali previsioni è facoltativo; la decisione assunta in tal senso dalla Banca con delibera del 25/01/2018, inerente all'adesione alle componenti statiche e dinamiche del filtro, è stata comunicata lo scorso 26/01/2018 alla Banca d'Italia

Gli effetti del regime transitorio sul Tier 2 della Banca ammontano complessivamente a 482 mila euro.

I requisiti regolamentari sono determinati in coerenza con le metodologie previste dal CRR, tenuto conto delle scelte adottate in materia. Di seguito è riportata in sintesi la posizione patrimoniale al 31 dicembre 2018 in comparazione con quella al 31 dicembre 2017:

	31/12/2018	31/12/2017	Var. assoluta	Variazione %
Attività ponderate per il rischio (RWA)	74.131	72.914	1.217	1,67%
Rischio di credito e di controparte	5.127	5.073	54	1,07%
Rischio operativo	803	760	43	5,69%
Totale Requisiti Prudenziali	80.061	78.747	1.314	1,67%

In data 10/02/2016 la Banca è stata autorizzata preventivamente ex artt. 28, 29, 30, 31 e 32 del Regolamento Delegato (UE) N. 241/2014 ed ex artt. 77 e 78 del Regolamento UE n. 575/2013 a operare il rimborso di strumenti del CET 1 di propria emissione per l'ammontare di 200 mila euro.

Conformemente alle disposizioni dell'articolo 28, par. 2, del citato regolamento delegato, l'ammontare dei plafond autorizzati, al netto degli importi già utilizzati, è portato in diminuzione della corrispondente componente dei fondi propri, per un ammontare pari, al 31 dicembre 2018, rispettivamente, a 116,52 mila euro.

Tutto ciò premesso, la Banca presenta un rapporto tra capitale primario di classe 1 - CET1 - ed attività di rischio ponderate (CET 1 ratio) pari al 17,24% (16,64% al 31.12 dell'anno precedente), superiore alla misura vincolante di CET1 ratio assegnata; un rapporto tra capitale di classe 1 ed attività di rischio ponderate (coefficiente di capitale di classe 1 - T1 ratio) pari al 17,24% (17,24% al 31.12 dell'anno precedente), superiore alla misura vincolante di TIER 1 ratio assegnata alla Banca; un rapporto tra fondi propri ed attività di rischio ponderate (coefficiente di capitale totale) pari al 17,24% (16,64% al 31.12 dell'anno precedente), superiore alla misura di coefficiente di capitale totale vincolante assegnata alla Banca.

Il miglioramento dei ratios patrimoniali rispetto all'esercizio precedente (in particolare del "Total Capital Ratio") è da attribuirsi all'incremento dei fondi propri.

Si evidenzia che sulla base del provvedimento sul capitale del 09/03/2018 la Banca è tenuta al rispetto dei requisiti di capitale vincolanti (costituiti dalla somma dei requisiti minimi ex art. 92 del CRR e dei requisiti vincolanti aggiuntivi determinati a esito dello SREP 2017) nonché del requisito di riserva di conservazione del capitale applicabile alla luce della vigente disciplina transitoria (complessivamente intesi come *overall capital requirement ratio* – OCR), come di seguito indicato:

- 7,175% con riferimento al CET 1 ratio (composto da una misura vincolante del 5,30% e per la parte restante dalla componente di riserva di conservazione del capitale);

- 8,975% con riferimento al TIER 1 ratio (composto da una misura vincolante del 7,100% e per la parte restante dalla componente di riserva di conservazione del capitale);
- 11,375% con riferimento al Total Capital Ratio (composto da una misura vincolante del 9,50% e per la parte restante dalla componente di riserva di conservazione del capitale).

In caso di riduzione di uno dei ratio patrimoniali al di sotto dell'OCR, ma al di sopra della misura vincolante, occorre procedere all'avvio delle misure di conservazione del capitale. Qualora uno dei ratio dovesse scendere al di sotto della misura vincolante occorre dare corso a iniziative atte al ripristino immediato dei ratio su valori superiori al limite vincolante.

Al fine di assicurare che le misure vincolanti siano rispettate anche in caso di deterioramento economico/finanziario, a fronte di una maggiore esposizione ai rischi in condizioni di stress la Banca è inoltre destinataria della seguente misure di *capital guidance*:

- 8,650% con riferimento al CET 1 ratio (composto da un OCR CET1 ratio pari al 7,175% e da una componente Target, a fronte di una maggiore esposizione al rischio in condizioni di stress, pari all'1,475%;
- 11,150% con riferimento al capitale di classe 1 (Tier 1 ratio) (composto da un OCR T1 ratio pari all'8,975% e da una componente Target, a fronte di una maggiore esposizione al rischio in condizioni di stress, pari all'2,175%;
- 14,500% con riferimento al Total Capital ratio (composto da un OCR TC ratio pari al 11,375% e da una componente Target, a fronte di una maggiore esposizione al rischio in condizioni di stress, pari all'3,125%.

Tale livello di capitale rappresenta un'aspettativa della Banca d'Italia sulla detenzione di riserve aggiuntive da parte della Banca. Laddove il ratio di capitale della Banca scenda al di sotto del livello atteso, la Banca dovrà informare Banca d'Italia, fornendo motivazioni e indicando i termini del piano di riallineamento che consentirà di ritornare allo stesso entro due anni.

Di seguito è riportata in sintesi la posizione patrimoniale al 31 dicembre 2018 in comparazione con quella al 31 dicembre 2017:

Fondi Propri	Totale 31/12/2018	Totale 31/12/2017
Totale Capitale primario di classe 1 (Common Equity Tier 1 - CET1)	12.780.083,98	12.132.891,84
Totale Capitale primario Tier 1	12.780.083,98	12.132.891,84
Totale Capitale di classe 2 (Tier 2 - T2)	0,00	0,00
Totale fondi propri	12.780.083,98	12.132.891,84

COEFFICIENTI DI VIGILANZA	31/12/2018	31/12/2017
Capitale primario di classe 1 / Attività di rischio ponderate (CET1 capital ratio)	17,240%	16,640%
Capitale di classe 1/Attività di rischio ponderate (Tier 1 capital ratio)	17,240%	16,640%
Totale fondi propri/Attività di rischio ponderate (Total capital ratio)	17,240%	16,640%

2.2 I RISULTATI ECONOMICI DEL PERIODO 2018

I proventi operativi - Il margine di interesse

Con riguardo al conto economico, si evidenzia che il margine di interesse¹⁰ è cresciuto di 222 mila euro da 3,5 mln di euro a 3,72 mln di euro (+ 6,36%) precisando che per l'anno 2017 non è stata effettuata la relativa riclassifica prevista dal principio contabile IFRS9.

	31/12/2018	31/12/2017	Var.assoluta	Var. %
10. Interessi Attivi e Proventi Assimilati	4.327	4.062	265	6,53%
Su impieghi verso clientela	3.851	3.319	532	16,04%
Su investimenti	476	743	(267)	-35,91%
20. Interessi Passivi e Oneri Assimilati	(608)	(565)	(43)	7,63%
30. Margine di Interesse	3.719	3.497	222	6,36%

	31/12/2018	31/12/2017	Var.assoluta	Var. %
Interessi attivi su conti correnti di corrispondenza banche	1	11	(10)	-87,90%
Interessi attivi su depositi liberi e vincolati	8	91	(82)	-90,72%
Interessi attivi su titoli di proprietà	410	525	(115)	-21,89%
Interessi attivi TLTRO	57	117	(60)	-51,52%
10. Interessi Attivi e Proventi Assimilati Su investimenti	476	743	-267	-35,91%

Il margine di intermediazione

Il margine di intermediazione, al netto delle riclassifiche previste dal nuovo principio contabile, risulta in aumento di 225 mila euro.

	31/12/2018	31/12/2017	Var.assoluta	Var. %
30. Margine di Interesse	3.719	3.497	222	6,36%
40. Commissioni Attive	1.729	1.402	326	23,26%
50. Commissioni Passive	(289)	(207)	(81)	39,21%
60. Commissioni Nette	1.440	1.195	245	20,49%
70. Dividendi e Proventi Simili	0	0	0	0,00%
80. Risultato Netto Attività di Negoziazione	5	5	(0)	-2,03%
100. Utili da cessione o riacquisto di:	155	397	(242)	-61,05%
a) Cessione Crediti	0	0	0	0,00%
b) Attività disponibili per la vendita	154	398	(243)	-61,16%
c) Passività finanziarie	0	(1)	1	-101,19%
120. Margine di Intermediazione	5.318	5.094	225	4,42%

¹⁰ Il margine di interesse è stato rideterminato per il solo 2018 in base alla novità introdotta dal 5° Aggiornamento della Circolare 262 di Bankitalia (cfr. pag. 2.3.2) che recita nel modo seguente: "Fra gli interessi attivi e proventi assimilati figurano anche gli interessi dovuti al trascorrere del tempo, determinati nell'ambito della valutazione delle attività finanziarie impaired sulla base dell'originario tasso di interesse effettivo...".

La riduzione della voce 100 b) Utili da cessione o riacquisto di Attività finanziarie valutate al Fair Value con impatto sulla Redditività Complessiva è stata più che compensata dalla dinamica della voce Commissioni Attive (+23,26%).

Il risultato netto della gestione finanziaria

	31/12/2018	31/12/2017	Var.assoluta	Var. %
120. Margine di Intermediazione	5.318	5.094	225	4,42%
130. Rettifiche/Riprese di Valore per deterioramento di:	(590)	(951)	(361)	-37,98%
a) Crediti	(571)	(898)	(327)	-36,41%
	0	(47)	(47)	-100,00%
b) Attività finanziarie disponibili per la vendita	(19)	(6)	12	194,27%
140. Utili/perdite da modifiche contrattuali senza cancellazioni	(1)	0	1	100,00%
140. Risultato Netto della Gestione Finanziaria	4.727	4.142	585	14,12%

Con riferimento al costo del credito, si evidenzia che le rettifiche di valore analitiche su crediti corrispondono a 571 mila euro, con una componente riferita agli effetti di attualizzazione dei flussi finanziari futuri di 103 mila euro. Le riprese di valore assommano complessivamente a 943 mila euro (da incasso pari a 314 mila euro e da valutazione pari a 459 mila euro), con una componente riferita ai valori di attualizzazione di 170 mila euro.

Le rettifiche di valore collettive sui crediti in bonis ammontano a 201 mila euro.

I costi operativi

	31/12/2018	31/12/2017	Var.assoluta	Var. %
160. Spese Amministrative	(4.349)	(3.975)	375	9,43%
a) Spese per il Personale	(2.362)	(2.167)	195	8,99%
b) Altre spese amministrative	(1.987)	(1.808)	180	9,95%
170. Accantonamenti netti ai Fondi Rischi e Oneri	(106)	(147)	(41)	-28,02%
180. Rettifiche/Riprese di Valore su attività materiali	(68)	(80)	(12)	-15,08%
190. Rettifiche/Riprese di Valore su attività immateriali	(4)	(3)	0	8,80%
200. Altri Oneri/Proventi di gestione	434	589	(155)	26,24%
210. Costi Operativi	(4.092)	(3.616)	476	13,18%

Si rileva un aumento dei Costi Operativi per 476 mila euro causato principalmente dall'aumento dei costi del personale e delle Altre spese amministrative.

L'incidenza dei costi operativi sul margine di intermediazione, il c.d. "cost income ratio", si è attestato al 31 dicembre 2018 al 76,94% rispetto al 70,98% di fine 2017. Quanto alle singole componenti, le spese amministrative ammontano a 4,35 mln di euro (+9,43%) e sono costituite dalle spese del personale, pari a

2,36 mln di euro (+ 8,99% rispetto al dato 2017) e alle altre spese amministrative, pari a 1,99 mln di euro in crescita del 9,95%.

Introdotta con il principio contabile IFRS9 è la scomposizione della voce 170 "Accantonamenti netti ai Fondi Rischi ed Oneri" di seguito esposta:

	31/12/2018	31/12/2017	Var.assoluta	Var. %
170. Accantonamenti netti ai Fondi Rischi e Oneri	(106)	(150)	44	-29,46%
a) Impegni e Garanzie rilasciate	(87)		(87)	100,00%
b) Altri accantonamenti netti	(18)	(150)	132	-87,72%
170 Accantonamenti netti ai Fondi Rischi ed Oneri	(106)	(150)	44	-29,46%

Alla sottovoce a) Impegni e Garanzie rilasciate si rileva l'importo di 87 mila euro dato dalla somma del nuovo accantonamento al Fondo di Garanzia dei Depositanti, pari a 47 mila euro e agli accantonamenti previsti dal nuovo principio contabile a fronte di impegni ad erogare credito, nella fattispecie si tratta di rettifiche di valore per affidamenti nella disponibilità della clientela.

Alla sottovoce b) Altri Accantonamenti, si rinviene il costo derivante dall'adeguamento del fondo rischi ed oneri, che come già anticipata per l'anno 2018 risulta essere costituito da un ammontare generico di 60 mila euro. Rispetto al 2017, la dinamica di questa sottovoce è legata alla risoluzione di un contenzioso a marzo 2018 che ha movimentato in riduzione il fondo costituitosi nel Bilancio 2017.

Gli altri oneri/proventi di gestione si attestano a 434 mila euro (589 mila euro al 31 dicembre 2017).

	31/12/2018	31/12/2017	Var.assoluta	Var. %
200. Altri Oneri/Proventi di gestione	434	589	(155)	-26,24%
Oneri di gestione	(94)	(79)	(15)	18,63%
Proventi di gestione	528	668	(140)	-20,94%
200. Altri Oneri/Proventi di gestione	434	589	(155)	-26,24%

In particolare la riduzione più rilevante ha interessato i proventi di gestione, che registrano a fine 2018 un -20,94%. La spiegazione è fondamentalmente imputabile alla decisione di non rilevare i recuperi dei compensi stimati e maturati dai legali, che trovano così riscontro soltanto nella voce di costo "Altre spese amministrative". Il recupero della spesa e, quindi, la contestuale rilevazione del ricavo in Bilancio, avverrà solo quanto il professionista emetterà il documento fiscale atto ad accertare il compenso maturato.

L'utile di periodo

Le imposte dirette (correnti e differite) ammontano a 184 mila euro, rispettivamente per IRES (con aliquota al 27,5%) per 107 mila euro e per IRAP (con aliquota al 5,57%) 77 mila euro.

Il risultato di periodo, al netto delle imposte per IRES ed IRAP, registra un utile pari a 451 mila euro (rispetto a 413 mila euro di utile al 31 dicembre 2017).

Sulla determinazione del carico fiscale hanno inciso gli effetti derivanti dalla prima applicazione dell'IFRS9 (per ulteriori dettagli a riguardo si rimanda allo specifico paragrafo dedicato).

Si segnala inoltre che Legge di bilancio per il 2019 ha apportato alcune modifiche, alla normativa ACE ed alle modalità di recupero delle eccedenze di svalutazione crediti pregresse al piano di ammortamento fiscale del valore degli avviamenti e delle altre attività immateriali cui si applica la disciplina di conversione.

In particolare, la Legge ha disposto:

- che la deduzione della quota del 10% dell'ammontare dei componenti negativi, relativi alle eccedenze degli importi deducibili delle rettifiche (svalutazioni e perdite) su crediti cumulati fino al 31 dicembre 2015, prevista ai fini IRES e IRAP, per gli enti creditizi e finanziari per il periodo d'imposta 2018, è differita al periodo d'imposta in corso al 31 dicembre 2026;
- la rimodulazione della deduzione delle quote di ammortamento del valore dell'avviamento e delle altre attività immateriali che hanno dato luogo all'iscrizione di attività per imposte anticipate trasformabili in credito di imposta (di cui L. 214/2011), che non sono state ancora dedotte fino al periodo d'imposta 2017. La norma dispone inoltre che l'importo delle quote di ammortamento rimodulate non possa eccedere quelle previgenti; la deduzione delle eventuali differenze sarà dedotta nel periodo di imposta in corso al 31 dicembre 2029;
- l'abrogazione, a partire dal 2019, della disciplina dell'ACE, facendo comunque salvo il riporto delle eccedenze maturate fino all'esercizio 2018.

La situazione reddituale al 31/12/2018 si presenta pertanto nel seguente modo:

	31/12/2018	31/12/2017	Var. assoluta	Var. %
260. Utile Operatività corrente al lordo delle imposte	635	527	108	20,51%
270. Imposte sul reddito dell'esercizio Operatività corr.	(184)	(113)	(71)	62,37%
300. Utile di Esercizio	451	413	37	9,03%

L'incidenza delle imposte correnti sul risultato lordo di esercizio (Tax rate) si attesta al 29% (21,52% nel 2017).

Il ROE e il ROA che sono gli indici in grado di misurare l'incidenza dell'utile netto sul totale degli aggregati Patrimonio Netto e Totale Attivo sono pari rispettivamente a 3,35% (3,12% nel 2017) e 0,245% (0,280% nel 2017).

I principali indicatori economici, finanziari e di produttività sono indicati nelle tabelle seguenti:

Indici economici, finanziari e di produttività

Indici patrimoniali	31/12/2018	31/12/2017
Patrimonio Netto / Raccolta Diretta da Clientela	9,90%	11,19%
Patrimonio Netto / Impieghi lordi	12,51%	13,41%

Indici di solvibilità	31/12/2018	31/12/2017
Patrimonio Netto / Impieghi netti a Clientela	13,35%	14,34%
Impieghi/Depositi	74,18%	78,02%

Indici di redditività e efficienza	31/12/2018	31/12/2017
Margine di interesse/Margine di intermediazione	69,93%	68,66%
Costi operativi/Margine di intermediazione (<i>cost income</i>)	-76,94%	-70,98%
Utile lordo/(Impieghi Lordi+Impieghi Interbancari)	0,57%	0,50%
Costi operativi/Margine di interesse	-110,02%	-103,39%

Indici di Produttività e di Efficienza	31/12/2018	31/12/2017
Media Dipendenti	34,00	31,59
Raccolta da clientela per dipendente	3.941	4.482
Impieghi a clientela per dipendente	2.965	2.728
Margine di Interesse per dipendente	97	111
Margine di Intermediazione per dipendente	156	161
Costo medio del personale	69	69
Totale costi operativi per dipendente	120	114
Spese per il Personale/Margine di intermediazione	44,41%	42,55%
Costi operativi/Totale attivo	2,22%	2,45%

3. LA STRUTTURA OPERATIVA

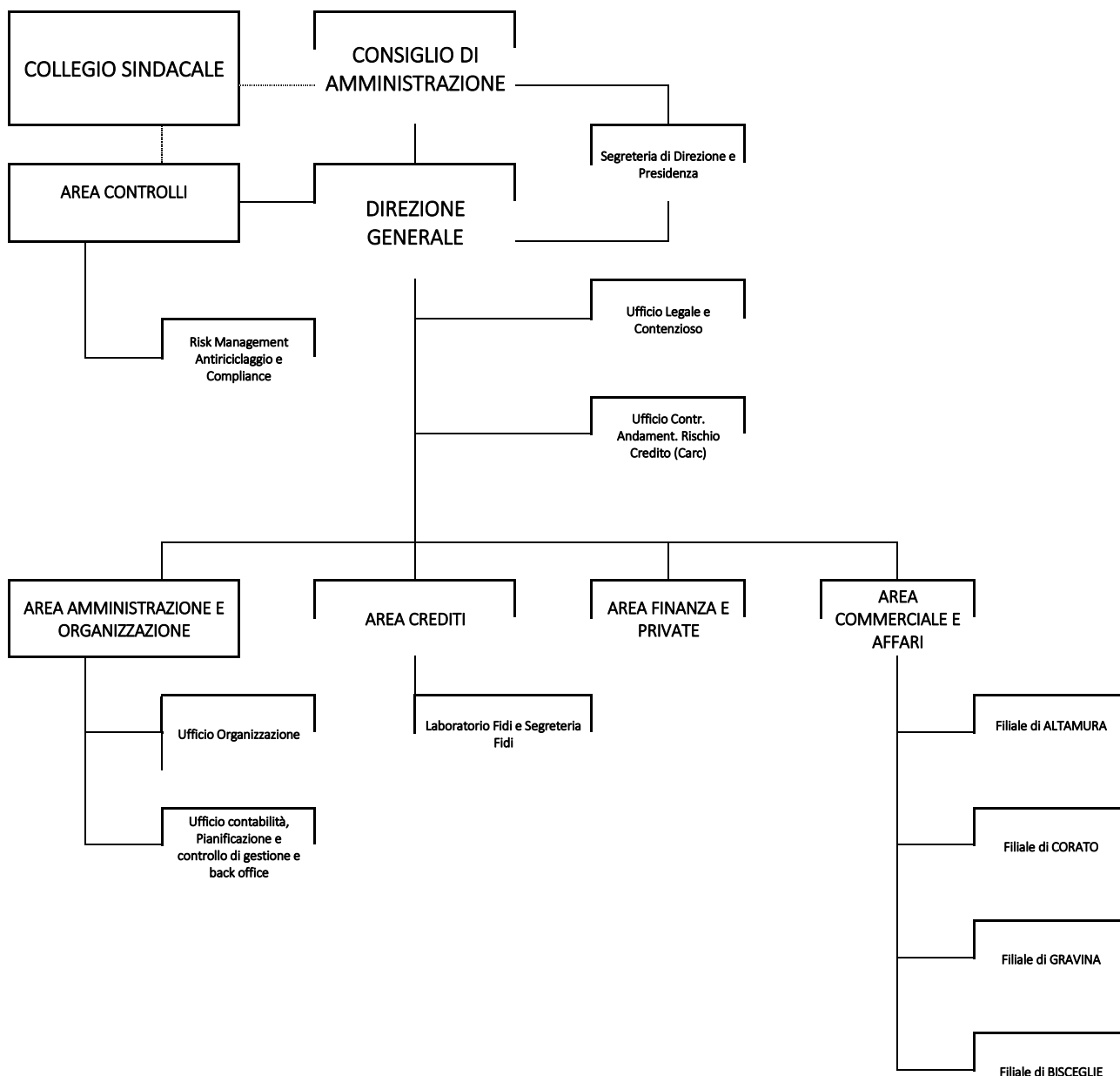
Attualmente, la Banca opera sulle seguenti piazze:

- Altamura;
- Corato;
- Gravina in Puglia;
- Bisceglie.

È prevista la prossima apertura di una filiale sulla piazza di Bitonto.

Di seguito si riporta l'Organigramma Aziendale attualmente in vigore:

ORGANIGRAMMA AZIENDALE



Si evidenzia che nel corso 2018, in relazione allo sviluppo dimensionale dell'Istituto, anche dal punto di vista territoriale, è stato potenziato l'organico della Banca mediante l'inserimento di due risorse.

La Banca attribuisce un ruolo strategico alla formazione dei propri dipendenti, quale strumento utile per tradurre in valore il potenziale competitivo insito nelle persone e favorire lo sviluppo di competenze, nonché la diffusione di valori e modelli di comportamento.

Nel corso del 2018 la Banca ha erogato i seguenti interventi mirati di formazione:

TITOLO CORSO	ENTE FORMATORE
IVASS	BCC ASSICURAZIONE
CORSO INTERNAZIONALE AVANZATO DI GESTIONE DELLA RELAZIONE: 1-2 LIVELLO	Federazione BCC Puglia e Basilicata
LE NOVITA' INTRODOTTE DALLA DIRETTIVA PSD 2	FEDERAZIONE
MASTER EXECUTIVE: SELEZIONE DEL PERSONALE	INTRAPRESA GROUP SRL
ANTIRICICLAGGIO E BANCHE- RESPONSABILE FUNZIONE	RES- CONSULTING GROUP
FINANCE & LEGAL : MiFID II - competenze e conoscenze	FINANCE & LEGAL
LA DISCIPLINA ANTIRICICLAGGIO - AGGIORNAMENTI NORMATIVI	Federazione BCC Puglia e Basilicata
CONSULENZA AVANZATA: incontro formativo con Cassa centrale; aspetti normativi su procedura gesbank	BCC Alta Murgia - CASSA CENTRALE
CONVOCAZIONE GDL Anagrafe - Antiriciclaggio	SBA
CONVOCAZIONE GdL CONTABILITA', BILANCIO E SEGNALAZIONI DI VIGILANZA	SBA
CONVOCAZIONE GDL CREDITI E CONTROLLO RISCHI	SBA
LA DISTRIBUZIONE DEI PRODOTTI DI INVESTIMENTO ASSICURATIVO TRA IDD E MiFID 2	BCC ASSICURAZIONI - BCC VITA
IVASS N° 6 DEL 2 dicembre 2014	DEUTSCHE BANK
MiFID II - AGGIORNAMENTO DELLE CONOSCENZE E COMPETENZE DEL PERSONALE.	Federazione BCC Puglia e Basilicata
LA DISTRIBUZIONE DEI PRODOTTI DI INVESTIMENTO ASSICURATIVO TRA IDD E MiFID 2	BCC ASSICURAZIONI - BCC VITA
IL CONTRATTO DI LAVORO NELLE BCC	FEDERAZIONE
PROGETTO GDPR di GRUPPO - Incontri con i Referenti Privacy	CASSA CENTRALE BANCA
FORMAZIONE PER RESPONSABILI FUNZIONE ANTIRICICLAGGIO	Federazione BCC Puglia e Basilicata
POLIZZA CPI MetLife PER PRESTITI PERSONALI	BAMADO LIMITED
PARTITE DA SISTEMARE	
SEMINARIO - "LE POLIZZE ESTERE: COME STA CAMBIANDO UN' AREA STRATEGICA DI AFFARI CRITICA PER IL WEALTH E IL PRIVATE BANKING"	ANASF - Associazione nazionale consulenti finanziari
IVASS	DEUTSCHE BANK
SEMINARIO: "MiFID 2: IL ALORE DELLA CONSULENZA E I COSTI DELLA NON CONSULENZA	ANASF - Associazione nazionale consulenti finanziari
LA VALUTAZIONE DELLE AZIENDE AGRICOLE PER LA CESSIONE DEL CREDITO	Federazione BCC Puglia e Basilicata
IL NUOVO MONDO DELLA CONSULENZA - come trarre vantaggio dal cambiamento della professione, dalla relazione con il cliente e dei portafogli di investimento	PROFESSIONE FINANZA
CORSO DI FORMAZIONE IL QUESTIONARIO MIFID II	
PERCORSO DI GESTIONE AVANZATA DELLA RELAZIONE LIVELLO 1-2	Federazione BCC Puglia e Basilicata
GESTIONI PATRIMONIALE - FONDI NEF - FUNDS PARTNER - DIRECTA SIM (TRADING ONLINE, ORO)- MiFID II	CASSA CENTRALE BANCA

4. ATTIVITÀ ORGANIZZATIVE

Il nuovo Modello Organizzativo Aziendale, varato nel corso dello scorso esercizio, si è consolidato ed ha visto la sua piena attuazione nell'esercizio 2018.

Sono stati ulteriormente implementati e perfezionati alcuni ambiti operativi e procedurali interni con particolare focus in materia di Contabilità, Credito, Controlli, Gestione della Clientela e relativi processi.

In particolare:

- Sono state acquisite ed implementate numerose procedure informatiche all'avanguardia anche al fine di poter maggiormente disporre di *set informativi* utili e strategici nella gestione di diversi processi centrali.
- La Banca ha aderito ad una moderna piattaforma gestionale nazionale di gruppo per l'erogazione della formazione al personale dipendente di ogni ordine e grado.
- Sono stati stretti ed implementati accordi commerciali in materia di credito al consumo, monetica, gestione della finanza agevolata e consulenza.
- È stato reso operativo il servizio di "Consulenza avanzata" in materia di gestione del risparmio con possibilità di assicurare alla clientela, nel rispetto di tutte le norme regolamentari in materia, un approccio fortemente innovativo ed altamente professionale.

In sintonia con la previsione di crescita dimensionale, la Banca ha richiesto ed ottenuto l'autorizzazione all'apertura di una ulteriore Filiale. La scelta, dopo un attento studio degli aggregati socio-economici delle piazze vicine, è ricaduta sulla città di Bitonto che, tra l'altro, non vede presente sulla piazza alcuna Banca di Credito Cooperativo. Tale Comune, limitrofo alla città di Altamura, è risultato il più appetibile in relazione al modello cooperativistico e allo specifico approccio del nostro Istituto che, come noto, punta alla continua valorizzazione del rapporto con i propri soci, privilegia le relazioni con le famiglie, i professionisti, gli artigiani e le piccole imprese. Alla data di redazione del presente documento, la nuova Filiale di Bitonto è quasi pronta per l'apertura.

Di seguito si riportano, in maniera più dettagliata, alcune importanti innovazioni del quadro normativo di riferimento ed i relativi impatti dal punto di vista contabile e procedurale.

Nel mese di luglio 2014 lo IASB (International Accounting Standards Board) ha pubblicato la versione definitiva dell'IFRS 9 "Financial Instruments", che sostituisce lo IAS 39 "Strumenti finanziari: rilevazione e valutazione" a partire dal 1° gennaio 2018. Il Principio è stato recepito nella legislazione comunitaria attraverso il Regolamento (UE) 2016/2067 della Commissione del 22 novembre 2016.

L'obiettivo dell'IFRS 9 coincide con quello dello IAS 39 ed è quello di stabilire le regole per rilevare e valutare le attività e passività finanziarie al fine di fornire informazioni rilevanti e utili agli utilizzatori del bilancio. Le novità principali introdotte dall'IFRS 9, rispetto allo IAS 39, riguardano tre aspetti fondamentali:

- la classificazione e la valutazione degli strumenti finanziari: l'IFRS 9 ha modificato le categorie all'interno delle quali classificare le attività finanziarie, prevedendo che le stesse siano classificate in funzione del business model adottato dalla banca e delle caratteristiche dei flussi finanziari contrattuali generati dall'attività finanziaria;

- un nuovo criterio di determinazione dell'impairment: l'IFRS 9 ha introdotto un modello di impairment sui crediti che, superando il concetto di incurred loss del precedente standard (IAS 39), si basa su una metodologia di stima delle perdite di tipo atteso, assimilabile a quella di derivazione regolamentare di Basilea. Il citato principio ha introdotto numerose novità in termini di perimetro, staging dei crediti ed in generale di alcune caratteristiche delle componenti elementari del rischio di credito (PD, EAD e LGD);
- nuove regole di rilevazione degli strumenti di copertura (hedge accounting): il modello di hedge accounting generale ha fornito una serie di nuovi approcci per allineare la gestione del rischio delle Società con la sfera contabile. In particolare, l'IFRS9 ha introdotto una più ampia gamma di strumenti coperti e di copertura, nuovi requisiti per la designazione e la dimostrazione dell'efficacia della copertura così come la possibilità di bilanciare le operazioni di copertura e l'uso della fair value option per l'esposizione al rischio di credito. In attesa del completamento del progetto di macro-hedge accounting, è stata data l'opzione di continuare ad applicare i requisiti contabili di copertura previsti dallo IAS 39 o, in alternativa, applicare il nuovo modello di hedge accounting generale dalla data di prima applicazione dell'IFRS9.

Più in particolare, al fine di realizzare le condizioni per un'applicazione del principio da parte delle BCC-CR allineata con le *best practices* e quanto più possibile coerente con gli obiettivi e il significato sostanziale delle nuove regole contabili, Cassa Centrale Banca ha guidato il processo di implementazione del nuovo Principio sulle basi di una Governance di Progetto condivisa con le funzioni Risk e Accounting e coinvolgendo i rappresentanti di tutte le BCC-CR del costituendo Gruppo Cooperativo Bancario.

Il progetto in argomento, avente esclusivamente finalità di indirizzo metodologico ha riguardato le sole tematiche attinenti alle nuove regole di classificazione e misurazione e al nuovo modello di impairment, ritenute di maggiore coerenza e rilevanza.

Le attività di declinazione operativa dei riferimenti di indirizzo condivisi e di sviluppo delle soluzioni metodologiche, tecniche e applicative necessarie alla compliance alle nuove regole delle BCC-CR, nonché di elaborazione dei nuovi riferimenti di policy, sono state guidate dai gruppi di lavoro tematici coordinati dalla Capogruppo e/o dalla struttura tecnica delegata di riferimento.

A tutte le citate attività la Banca ha preso parte e fa riferimento per la declinazione degli aspetti di diretta competenza, tramite il coinvolgimento attivo dei responsabili dell'Area Amministrazione e Bilancio, del Risk Management, dei Crediti, della Finanza, ciascuno individualmente per i profili realizzativi di diretta competenza e, collegialmente - sotto il coordinamento della Direzione Generale - per la definizione delle scelte sottoposte alle valutazioni e deliberazioni degli organi competenti.

- ***Classificazione e misurazione***

Ai fini della classificazione contabile delle attività finanziarie lo standard contabile IFRS 9 prevede tre categorie di seguito riportate:

- Attività finanziarie valutate al costo ammortizzato ("Amortised Cost" – in sigla AC);
- Attività finanziarie valutate al fair value rilevato nelle altre componenti di conto economico complessivo ("Fair Value Through Other Comprehensive Income", in sigla FVOCI). Le attività

finanziarie della specie possono essere con riciclo (“with recycling”) o senza riciclo (“without recycling”) a seconda che la relativa riserva di patrimonio netto sia oggetto o meno di riciclo a conto economico;

- Attività finanziarie valutate al fair value rilevato nell'utile (perdita) d'esercizio (“Fair Value Through Profit or Loss”, in sigla FVTPL).

Con riferimento al modello contabile relativo agli strumenti di debito (titoli e crediti) è stato previsto che la classificazione avvenga in funzione dei seguenti due elementi: il modello di business e il test SPPI.

Il modello di business è stato individuato dalla Banca per i propri portafogli, che è definito in relazione agli obiettivi che la Direzione aziendale intende perseguire attraverso la detenzione delle attività finanziarie. Più in particolare, i modelli di business previsti sono i seguenti:

- “Hold to Collect” (HTC): nel caso in cui l’obiettivo sia quello di incassare i flussi finanziari contrattuali (capitale e interessi) con logiche di stabilità di detenzione degli strumenti nel tempo;
- “Hold to Collect and Sell” (HTCS): nel caso in cui l’obiettivo di detenzione degli strumenti è sia quello di incassare i flussi di cassa contrattuali che quello di incassare i proventi derivanti dalla vendita della stessa attività;
- “Other” (Altri modelli di business): nel caso in cui l’obiettivo di detenzione dell’attività sia differente dai precedenti modelli di business HTC e HTCS. Vi rientrano, tra le altre, le attività finanziarie detenute con finalità di realizzare i flussi di cassa per il tramite della negoziazione (trading).

Il test SPPI analizza le caratteristiche dei flussi di cassa contrattuali del singolo strumento finanziario (“Solely Payments of Principal and Interest on the principal amount outstanding”, in sigla SPPI): in particolare, il test è volto ad accertare se i flussi finanziari contrattuali dell’attività finanziaria siano esclusivamente pagamenti di capitale e interessi maturati sull’importo del capitale da restituire per la valuta in cui è denominata l’attività finanziaria. Ciò si verifica se i flussi di cassa previsti contrattualmente sono coerenti con gli elementi cardine di un accordo base di concessione del credito (cd “basic lending arrangement”), rappresentati principalmente da rischio di credito e dal valore temporale del denaro. Al contrario, termini contrattuali che introducono un’esposizione al rischio o volatilità non tipiche di un accordo base di concessione del credito, come ad esempio effetti leva sul rendimento, esposizione alle variazioni del prezzo di azioni o materie prime ecc. non rispettano la definizione di “Solely Payments of Principal and Interest on the principal amount outstanding”.

In conformità alle nuove regole, ai fini della transizione alle stesse (first time adoption, FTA), la Banca ha quindi proceduto: (i) all’individuazione e adozione dei modelli di business aziendali; (ii) alla declinazione delle modalità di effettuazione del test di verifica delle caratteristiche dei flussi di cassa contrattuali e adozione dei sottostanti riferimenti e parametri; (iii) anche sulla base degli esiti delle attività di cui ai due punti precedenti, alla finalizzazione dell’analisi della composizione dei portafogli di proprietà, al fine di individuarne la corretta classificazione in FTA e attivare le opzioni esercitabili.

Tutto ciò premesso, con riferimento ai modelli di business inerenti alle esposizioni creditizie, la modalità di gestione dei crediti verso la clientela ordinaria (controparti sia retail, sia corporate) detenuti al 31 dicembre 2018 è riconducibile nella sua interezza al modello di business IFRS 9 “Detenuto per incassare flussi di cassa

contrattuali” (Hold to Collect, di seguito anche “HTC”). Secondo tale modello di business, il credito è concesso per essere gestito - in termini finanziari e di rischio - fino alla sua naturale scadenza e valutato al costo ammortizzato, a seguito del superamento del test SPPI. La misurazione dell’impairment è effettuata secondo il modello di perdita attesa (expected credit losses – ECL) introdotto dal nuovo principio. Analoghe considerazioni sono state applicate ai finanziamenti e sovvenzioni operati nei confronti dei Fondi di garanzia interni alla Categoria. [Eventuale, laddove rilevante Fermo il modello di business sopra individuato, alcune esposizioni che non superano l’SPPI test saranno, come richiesto dalle nuove regole, misurate al fair value con impatto a conto economico. Diversamente, laddove presenti investimenti in strumenti di patrimonializzazione, gli stessi sono assimilabili a strumenti di capitale e misurati al fair value rilevato nelle altre componenti di conto economico complessivo senza riciclo delle riserve a conto economico].

Sotto diverso profilo, con riferimento alla operatività nel comparto Finanza è possibile definire le seguenti tipologie di portafogli di proprietà: il Portafoglio Bancario (PB); il Portafoglio di Negoziazione (PN).

Il Portafoglio Bancario (PB) comprende l’insieme di attività detenute con le seguenti finalità:

- incassare i flussi di cassa contrattuali ma contestualmente valutare ipotesi di realizzo degli stessi tramite la vendita al fine di cogliere eventuali opportunità di mercato oppure al fine di gestire determinate tipologie di rischio. Ne sono un esempio le attività detenute soddisfare e gestire attivamente il fabbisogno di liquidità giornaliero, mantenere un particolare profilo di rischio/rendimento, mantenere un coerente profilo di duration tra attività finanziarie e passività tra loro correlate. Per tali attività vi è un monitoraggio della performance connesso al fair value degli strumenti (e alle relative variazioni) oltre che alle componenti reddituali legate al margine di interesse e al risultato netto della gestione finanziaria. Le predette attività confluiscono nel modello di business “Hold to collect and sell” secondo l’IFRS 9 e sono contabilizzate al FVOCI;
- beneficiare dei flussi monetari contrattuali (es. capitale e/o interessi, etc.) connessi a investimenti aventi carattere di stabilità la cui vendita è connessa alla gestione del rischio di credito o al verificarsi di eventi predefiniti (es. deterioramento del rischio di credito associato allo strumento, fronteggiare situazioni estreme di stress di liquidità etc.). Sono state ricondotte in tale categoria anche attività funzionali alla gestione del rischio di liquidità strutturale (medio/lungo termine) la cui dismissione è tuttavia limitata a circostanze estreme (si tratta di attività diverse da quelle funzionali alla gestione della liquidità corrente) oppure attività che hanno l’obiettivo di stabilizzare e ottimizzare il margine di interesse nel medio/lungo periodo. A livello di reportistica viene monitorato il valore di bilancio di tale portafoglio (costo ammortizzato) e il risultato delle stesse genera prevalentemente margine di interesse. Le attività che presentano le suddette finalità confluiscono nel modello di business “Hold to collect” e sono contabilizzate al costo ammortizzato.

Il Portafoglio di Negoziazione (PN) comprende l’insieme delle attività detenute e gestite con l’obiettivo di beneficiare del loro valore di realizzo. Con riferimento alle suddette attività, qualsiasi beneficio derivante da flussi di cassa diversi da quelli di vendita (es. flussi di capitale/interesse) è da considerarsi transitorio e

subordinato alla strategia di investimento principale. Per tali posizioni – valutate a FVTPL – la Banca effettua il pricing (calcolo del fair value) e ne calcola gli effetti economici (profitto o perdita sia realizzata che potenziale derivante dalla vendita) su base almeno giornaliera. Si tratta nel caso di specie del portafoglio di trading e, conseguentemente, delle attività alle quali attribuire il business model “Other - Trading” in ottica IFRS 9.

In merito all’SPPI test sulle attività finanziarie, è stata definita la metodologia da utilizzare e, al contempo, finalizzata l’analisi della composizione dei portafogli titoli e crediti al fine di individuarne la corretta valutazione in sede di transizione alle nuove regole contabili (*first time adoption*, FTA).

Per quanto attiene i titoli di debito, è stato finalizzato l’esame di dettaglio delle caratteristiche dei flussi di cassa degli strumenti che presentano un business model “HTC” e “HTCS”, al fine di identificare quelle attività che, non superando il test, sono valutate al *fair value* con impatto a conto economico. Dalle analisi condotte si evidenzia che solo una quota non significativa - rispetto al complessivo portafoglio delle attività finanziarie - non supera il test, principalmente titoli junior di cartolarizzazione, quote di OICR e alcuni titoli strutturati.

Con riferimento alle attività finanziarie detenute sulla base del modello di business “HTC”, sono stati definiti i criteri e le soglie che individuano le vendite ammesse in quanto frequenti ma non significative, a livello individuale e aggregato, oppure infrequenti anche se di ammontare significativo. Contestualmente sono stati stabiliti i parametri per individuare le vendite, quale che ne sia l’ammontare e la frequenza, coerenti con il modello di business in argomento in quanto riconducibili a un incremento del rischio di credito della controparte. In relazione a tale fattispecie, sono state eseguite le attività di implementazione del processo automatico di relativo monitoraggio a cura della struttura tecnica di riferimento. Nelle more di tale sviluppo applicativo, il monitoraggio è assicurato dagli operatori del desk finanza sulla base di strutturati reporting giornalieri.

Per quel che attiene agli strumenti di capitale, la Banca detiene esclusivamente prevalentemente strumenti acquisiti con finalità strumentali o nell’ambito di operazioni di sostegno, eventualmente per il tramite dei Fondi di Categoria, di consorelle in momentanea difficoltà patrimoniale. Sulla base degli approfondimenti sviluppati, tali strumenti, non detenuti per finalità di trading, sono stati eletti all’opzione OCI, con conseguente valutazione a FVOCI senza ricircolo a conto economico né applicazione dell’*impairment*.

Ai fini del censimento e analisi dei *business model* (attuali e “a tendere”), sono state attentamente valutate, oltre alle prassi gestionali pregresse, anche le implicazioni connesse all’evoluzione intervenuta o attesa nel complessivo quadro operativo e regolamentare di riferimento.

L’operatività sui mercati finanziari ha subito nel corso degli ultimi anni numerosi e rilevanti cambiamenti a seguito della crisi finanziaria globale iniziata nel 2008; una proliferazione normativa senza precedenti e il mutato contesto dei mercati hanno costretto le banche a rivedere i propri modelli di *business* e strategie, ad aggiornare e perfezionare modelli e strumenti di controllo dei rischi, a considerare nuove opportunità e minacce per il *business*.

Assumono rilievo in tale ambito circostanze quali i tassi di interesse negativi, il *quantitative easing*, le operazioni di rifinanziamento presso la BCE tramite LTRO e TLTRO, il “*pricing*” del rischio sovrano e del rischio interbancario, l’attesa graduale attenuazione delle politiche monetarie espansive da parte della BCE.

Con uno sguardo al futuro prossimo importanti sono le modifiche al contesto organizzativo di riferimento, collegate alla riforma legislativa che interessa l’assetto del credito cooperativo italiano e alla conseguente creazione del nuovo Gruppo bancario cooperativo, cui la Banca aderisce.

Nel nuovo assetto, la Banca manterrà autonomia giuridica e nella relazione con la clientela di riferimento all’interno di un contesto regolamentare e operativo tipico di un gruppo bancario, con riferimento in particolare a:

- regole e politiche di gruppo;
- metodologie, strumenti e sistemi operativi comuni nel processo di selezione, assunzione e monitoraggio del rischio, nell’operatività della finanza, nel supporto ai processi decisionali;
- sistema dei controlli interni e di gestione dei rischi;
- processi di *governance* comuni e macchina operativa progressivamente convergente;
- modello di gestione e coordinamento *risk-based* basato su indicatori coerenti con il quadro di vigilanza prudenziale.

Nel più ampio ambito dei complessivi elementi di evoluzione del contesto normativo e operativo di riferimento, la prossima costituzione del Gruppo bancario cooperativo ha, in particolare, reso necessario integrare le analisi basate sulle modalità di gestione che in passato hanno caratterizzato la Banca – rivalutate – come detto - alla luce del mutato scenario regolamentare e di mercato - con riferimenti di pianificazione strategico/operativa e indirizzi di contenimento dei rischi definiti anche nella prospettiva del futuro assetto consolidato.

Pertanto, ai fini della definizione dei *business model*, la valutazione di tutti gli elementi a ciò rilevanti (*core business* e *mission* della Banca, modello di *governance* aziendale, informazioni relative alla gestione prospettica delle attività per il raggiungimento degli obiettivi strategici e operativi aziendali, modalità di misurazione e remunerazione delle performance e di identificazione dei rischi assunti) è stata operata considerando la naturale evoluzione degli stessi una volta costituito il gruppo bancario cooperativo di riferimento.

- ***Impairment***

L’IFRS 9 stabilisce che le attività finanziarie devono essere assoggettate al nuovo modello di *impairment* basato sulle perdite attese (ECL – Expected Credit Losses) e caratterizzato dall’analisi non solo di dati passati e presenti, ma anche informazioni relative a eventi prospettici. In tal senso, lo Standard sostituisce un modello basato sulla contabilizzazione delle oggettive perdite di valore già manifestate alla data di reporting (Incurred Credit Losses previste dallo IAS 39) che non considerava i possibili accadimenti futuri.

Il perimetro di applicazione del nuovo modello di *impairment* si riferisce alle attività finanziarie (crediti e titoli di debito), agli impegni a erogare fondi, alle garanzie e alle attività finanziarie non oggetto di valutazione al fair value a conto economico.

In merito alla contabilizzazione dell’*impairment*, la Banca registra le rettifiche di valore in funzione di due aspetti: i) il c.d. stage assignment, ossia l’allocazione delle esposizioni ai tre diversi stadi di rischio creditizio; ii) l’orizzonte temporale utilizzato per il calcolo della relativa perdita attesa.

Con riferimento alle esposizioni creditizie rientranti all'interno del perimetro, per cassa e fuori bilancio, la Banca ha previsto l'allocazione dei singoli rapporti in uno dei tre stage di seguito riportati e effettuando il calcolo della ECL in funzione dello stage di allocazione e per singolo rapporto.

In **stage 1**, i rapporti che non presentano, alla data di valutazione, un incremento significativo del rischio di credito o che possono essere identificati come "Low Credit Risk"¹¹. Nello specifico trattasi di rapporti con data di generazione inferiore a tre mesi dalla data di valutazione o che non presentano nessuna delle caratteristiche descritte per lo stage 2. Per questo stage la perdita attesa (ECL) deve essere calcolata su un orizzonte temporale di 12 mesi.

In **stage 2**, i rapporti che alla data di riferimento presentano un incremento significativo o non presentano le caratteristiche per essere identificati come "Low Credit Risk". Nello specifico trattasi di rapporti che presentano almeno una delle caratteristiche di seguito descritte:

- si è identificato un significativo incremento del rischio di credito dalla data di erogazione, definito in coerenza con le modalità operative adottate dalla futura Capogruppo e declinate nell'ambito di apposita documentazione tecnica;
- rapporti che alla data di valutazione sono classificate in 'watch list', ossia come 'bonis sotto osservazione';
- iii) rapporti che alla data di valutazione presentano un incremento di 'PD' rispetto a quella all'origination del 200%;
- presenza dell'attributo di "forborne performing";
- presenza di scaduti e/o sconfini da più di 30 giorni;
- rapporti (privi della "PD lifetime" alla data di erogazione) che alla data di valutazione non presentano le caratteristiche per essere identificati come "Low Credit Risk";

Per questo stage la perdita attesa (ECL) deve essere calcolata considerando tutte le perdite che si presume saranno sostenute durante l'intera vita dell'attività finanziaria (lifetime expected loss). Inoltre l'IFRS 9 richiede anche di adottare delle stime forward-looking per il calcolo della perdita attesa lifetime considerando gli scenari connessi a variabili macroeconomiche.

In **stage 3**, i rapporti non performing. Nello specifico trattasi di singoli rapporti relativi a controparti classificate nell'ambito di una delle categorie di credito deteriorato contemplate dalla Circolare della Banca d'Italia n. 272/2008 e successivi aggiornamenti. Rientrano in tale categoria le esposizioni scadute e/o sconfinanti deteriorate, le inadempienze probabili e le sofferenze. Per questo stage la perdita attesa (ECL) deve essere calcolata con una prospettiva lifetime, ma diversamente dalle posizioni in stage 2, il calcolo della perdita attesa lifetime sarà analitico.

Si precisa che la Banca, per i crediti verso banche, ha adottato un modello di determinazione del significativo incremento del rischio di credito differente da quello previsto per i crediti verso clientela. Per un maggiore dettaglio di tale fattispecie si rinvia alla sezione 4 delle Politiche contabili.

Con riguardo al portafoglio titoli, il modello di impairment prevede la medesima impostazione utilizzata per le esposizioni creditizie in termini di stage assignment e calcolo della perdita attesa.

Nello specifico, la Banca colloca nello stage 1 quei titoli che al momento della valutazione non presentano un significativo incremento del rischio di credito rispetto al momento di acquisto o quei titoli che hanno

¹¹ Si considerano "Low Credit Risk" i rapporti performing che alla data di valutazione presentano le seguenti caratteristiche: i) assenza di "PD lifetime" alla data di erogazione; ii) classe di rating minore o uguale a quattro.

registrato un significativo decremento del rischio di credito. La relativa perdita attesa è calcolata su un orizzonte temporale di 12 mesi.

Nello stage 2 trovano collocazione quei titoli che alla data di valutazione presentano un peggioramento significativo del rischio di credito rispetto alla data di acquisto e gli strumenti che rientrano dallo stage 3 in relazione a un miglioramento significativo del rischio di credito. La relativa perdita attesa, in questo caso, è calcolata utilizzando la PD lifetime.

La Banca, invece, colloca nello stage 3 i titoli “impaired” che presentano trigger tali da incidere negativamente sui flussi di cassa futuri. Per tali esposizioni la perdita attesa è calcolata utilizzando una PD del 100%.

- ***Hedge accounting***

Per quanto attiene alle nuove disposizioni in tema di Hedge Accounting, tenuto conto che le novità contenute nel nuovo standard IFRS 9 riguardano esclusivamente il General Hedge e che il medesimo principio prevede la possibilità di mantenere l’applicazione delle regole IAS 39 (IFRS 9 7.2.21), la Banca ha deciso di esercitare l’opzione “opt-out” in first time adoption dell’IFRS 9, per cui tutte le tipologie di operazioni di copertura continueranno ad essere gestite nel rispetto di quanto previsto dallo IAS 39 (carve-out).

- ***Impatti economici e patrimoniali***

I principali impatti determinati dall’adozione del principio contabile IFRS 9 sono riconducibili all’applicazione del modello di impairment e in particolare, in tale ambito, alla stima della perdita attesa “lifetime” sulle esposizioni creditizie allocate nello stadio 2. In merito alla classificazione e misurazione degli strumenti finanziari si evidenziano significativi derivanti dall’adozione dei nuovi modelli di business e dell’esecuzione del test SPPI.

Sulla base delle analisi e delle implementazioni effettuate si riporta che gli impatti in argomento non risultano in alcun caso critici rispetto al profilo di solvibilità aziendale, tenuto conto dell’adesione da parte della Banca all’opzione regolamentare che permette di diluire su 5 anni l’impatto, sia statico, rilevato in FTA, sia dinamico, rilevato sulle sole esposizioni in bonis a ciascuna data di reporting, collegato all’applicazione del nuovo modello di impairment.

Per un maggiore grado di dettaglio inerente la movimentazione dei saldi patrimoniali a seguito dell’applicazione dell’IFRS 9 e la comparazione tra i saldi riclassificati al 31 dicembre 2017 (IAS39) e i medesimi al 1 gennaio 2018 (IFRS 9), con indicazione degli effetti riconducibili rispettivamente alla misurazione e all’impairment, si rimanda sezione “*Impatti contabili e regolamentari della prima applicazione dell’IFRS 9*” (Parte A – Politiche contabili).

- **Effetti della prima applicazione dell’IFRS 9 – Rilevazione di imposte differite attive e passive**

A seguito dell’introduzione del nuovo principio contabile internazionale IFRS 9 (“Strumenti finanziari”), al fine di gestirne correttamente gli impatti fiscali derivanti, il 10 gennaio 2018 è stato pubblicato un decreto di coordinamento fra tale nuovo principio contabile e le regole fiscali IRES e IRAP che, tra le altre, aveva previsto la deduzione integrale nel primo esercizio di applicazione degli impatti di FTA derivanti dall’applicazione dell’ECL Model sui crediti verso la clientela.

Come già anticipato, la prima applicazione dell'IFRS 9 è stata fatta in maniera retroattiva; ciò ha comportato iscrizione a patrimonio netto di un ammontare di riserva da FTA, al netto delle imposte dirette, pari a circa 225 mila euro e una riserva da valutazione negativa per 276 mila euro.

La Banca, come previsto dal Decreto sopra citato, ha quindi proceduto a valutare l'impatto fiscale delle differenze emerse in sede di FTA prendendo in considerazione le regole fiscali vigenti al primo gennaio 2018 (i.e. data di prima applicazione di detto principio contabile).

L'iscrizione della relativa fiscalità, nei modi previsti dallo IAS 12, è avvenuta in contropartita della riserva di FTA da IFRS 9 di patrimonio netto. Più nel dettaglio, la banca ha rilevato, in contropartita della Riserva FTA IFRS9, i seguenti importi:

- Attività fiscali anticipate IRAP - voce 100b SP Attivo per un ammontare pari a -726 euro);
- Passività fiscali correnti IRAP - voce 60a SP Passivo per un ammontare pari a 7,25 mila euro;
- Attività fiscali anticipate IRES - voce 100b SP Attivo per un ammontare pari a 3,58 mila euro;
- Attività fiscali anticipate IRES – voce 100b SP Attivo per un ammontare pari a 40 mila euro.

Prima della chiusura dell'esercizio 2018, la Legge 30 dicembre 2018, n. 145 (c.d. "Legge di bilancio per il 2019") ha modificato il criterio di deduzione degli impatti dell'ECL Model sui crediti verso la clientela disponendo che le stesse fossero dedotte nell'esercizio di FTA ed in quote costanti nei nove periodi d'imposta successivi. A corredo di tale modifica, il legislatore ha precisato che le eventuali imposte anticipate iscritte in bilancio a fronte di tale differimento non sono trasformabili in crediti d'imposta.

Tale ultima modifica normativa ha comportato, la possibilità, in relazione all'esito del probability test previsto dallo IAS 12, di iscrizione di ulteriori attività per imposte anticipate a conto economico, per IRES e IRAP pari a 154 mila euro.

Il probability test consiste nella simulazione della capacità di recupero, distintamente per IRES e IRAP, delle differenze temporanee deducibili. Solo ai fini IRES, la verifica è stata condotta anche in relazione alle perdite fiscali - eccedenti il basket degli utili esenti - maturate al 31/12/2018. La verifica è stata effettuata, ai fini IRES, in relazione ai redditi imponibili prospettici e, ai fini IRAP, in relazione al valore della produzione netta futura.

- ***Impatti, IT, organizzativi e sviluppi ulteriori***

Il processo di implementazione delle novità introdotte dal principio ha comportato l'esigenza di effettuare interventi significativi sull'infrastruttura tecnologica in uso; a tal fine, sono state poste in essere apposite analisi, in coordinamento con la corrispondente progettualità del Centro Servizi informatici di riferimento, che hanno portato all'identificazione delle principali aree di impatto e alla definizione delle architetture applicative target da realizzare; sono stati inoltre identificati gli applicativi e le procedure da adeguare, nonché le modifiche da apportare in base ad un approccio modulare per priorità di intervento, atte ad assicurare il rispetto dei nuovi requisiti contabili. Gli interventi, attualmente in via di finalizzazione, hanno quindi riguardato sia l'implementazione delle funzionalità necessarie sulle procedure già esistenti, sia l'integrazione di nuovi applicativi.

Più nel dettaglio, per quel che attiene all'area della Classificazione e Misurazione, una volta delineate le modalità con cui effettuare il test SPPI, sono stati individuati e, ove necessario, adeguati gli applicativi e le procedure per la sua implementazione, sia per quel che riguarda i titoli di debito che per le esposizioni creditizie.

In relazione all'area dell'Impairment, effettuate le principali scelte sui parametri da considerare ai fini della valutazione del significativo deterioramento, nonché sulle modalità di calcolo dell'ECL (expected credit loss) tenendo anche conto delle informazioni forward-looking, sono stati individuati gli applicativi di risk management su cui effettuare il tracking del rischio creditizio a livello di singola posizione ed il conteggio della relativa ECL, nonché gli interventi di adeguamento necessari.

Analoghe analisi ed interventi sono in corso per l'adeguamento degli applicativi contabili, anche al fine di supportare le aperture informative richieste dai nuovi schemi FINREP e dal V° aggiornamento della circolare 262 di Banca d'Italia in vigore dal 30 novembre 2018.

Oltre agli interventi di natura informatica, sono in fase di definizione, in stretto raccordo con la Capogruppo, interventi di natura organizzativa attinenti alla revisione e dei processi operativi esistenti, al disegno e implementazione di nuovi processi (attinenti, ad es. la gestione e il monitoraggio dell'esecuzione del test SPPI, il monitoraggio dei limiti di vendita delle attività gestite nell'ambito del modello di business HTC) e delle corrispondenti attività di controllo, alla ridefinizione delle competenze all'interno delle diverse strutture coinvolte, sia operative sia amministrative e di controllo.

Per quanto riguarda l'impairment, l'obiettivo degli adeguamenti programmati, sempre in coerenza con le linee e gli strumenti dettati dalla Capogruppo, concerne un'implementazione sempre più efficace ed integrata delle modalità di monitoraggio on-going del rischio creditizio, al fine di agevolare interventi preventivi atti a evitare potenziali "scivolamenti" dei rapporti nello stage 2 e a rilevare rettifiche di valore coerenti e tempestive in funzione del reale andamento del rischio creditizio.

L'introduzione dell'IFRS 9 riverbererà i suoi impatti anche in termini di offerta commerciale e, conseguentemente, in termini di revisione e aggiornamento del catalogo prodotti.

Nell'ambito della revisione in corso delle policy saranno innovati anche i riferimenti e le procedure per definire e accertare il momento in cui scatta il write-off contabile dell'esposizione in coerenza con la definizione di write-off inserita all'interno del V° aggiornamento della Circolare 262 (dove viene richiamato sia quanto previsto dal principio contabile IFRS9 ai paragrafi 5.4.4, B5.4.9 e B3.2.16 (r) e quanto richiesto nell'Allegato III, Parte 2, punti 72 e 74 del Regolamento di esecuzione (UE) 2017/1443.

Ai sensi delle richiamate disposizioni il write-off non sarà infatti più legato, come in precedenza, all'evento estintivo del credito (irrecuperabilità sancita da atto formale/delibera oppure rinuncia agli atti di recupero per motivi di convenienza economica), bensì dovrà anticipare tale effetto ed essere rilevato dal momento in cui si hanno ragionevoli certezze in merito all'irrecuperabilità delle somme.

Nel corso del 2018 sono proseguite, in aderenza alle attività progettuali funzionali all'avvio dell'operatività del Gruppo Bancario Cooperativo, nonché in stretto coordinamento e raccordo con i riferimenti prodotti dagli *outsourcer* di servizi informatici, le attività di adeguamento ai requisiti introdotti dalle nuove disposizioni in materia di sistemi informativi inerenti, in particolare, i presidi di sicurezza per la corretta gestione dei dati della clientela, la sicurezza dei servizi di pagamento via internet, le misure di sicurezza ICT in ambito PSD2 e la gestione dei gravi incidenti di sicurezza informatica.

Con il decreto legislativo n. 218 del 15 dicembre 2017 è stata recepita nell'ordinamento nazionale la Direttiva (UE) 2015/2366 relativa ai servizi di pagamento nel mercato interno (cd. "PSD2").

La Direttiva si configura come un nuovo impianto legislativo innovativo e armonizzato, con l'obiettivo di creare un mercato unico ed integrato dei servizi di pagamento, uniformando le regole per Banche e nuovi *player* nati con la diffusione del "digitale", nonché di rafforzare la sicurezza del sistema dei pagamenti e garantire un elevato livello di concorrenza e trasparenza, a vantaggio dei consumatori.

Con l'entrata in vigore delle nuove disposizioni si è resa necessaria un'attività di adeguamento della documentazione precontrattuale e contrattuale per i rapporti bancari impattati.

La normativa ridefinisce, da un lato, la ripartizione delle responsabilità nei rapporti tra il prestatore di servizi di pagamento (di seguito "PSP") di radicamento del conto (*Account Servicing Payment Service Provider*) e un'eventuale Terza Parte coinvolta nell'operazione di pagamento – il cosiddetto prestatore di servizi di disposizione di ordine di pagamento (*Payment Initiation Service Provider*) – e, dall'altro lato, la responsabilità del pagatore in caso di operazioni non autorizzate.

A quest'ultimo proposito, la Direttiva ha introdotto nuove tempistiche e modalità di rimborso, prevedendo, a fronte di una richiesta di rimborso del cliente per un'operazione non autorizzata, anche nel caso in cui sia stata disposta per il tramite di una Terza Parte, l'obbligo per il PSP di radicamento del conto di garantire al cliente la rifusione delle somme entro la fine della giornata operativa successiva.

La Direttiva PSD2 ha ridefinito anche le tempistiche per la risposta ai reclami aventi ad oggetto servizi di pagamento, riducendo i termini a disposizione del PSP per fornire un riscontro alla parte reclamante.

La normativa ha introdotto inoltre nuovi requisiti tecnologici in materia di sicurezza ed in particolare l'obbligatorietà della cd. "*Strong Customer Authentication*", secondo la quale l'identità del cliente deve essere accertata attraverso due o più strumenti di autenticazione tra quelli previsti dalla Direttiva.

Gli interventi richiesti per l'adeguamento alla nuova normativa hanno preso avvio nel corso del 2018 e proseguiranno nel corso del 2019, con impatti significativi sui prodotti di *Internet Banking (web e app mobile)*. In questo ambito rientra il progetto volto a dotare tutte le Banche del Gruppo Bancario Cooperativo di un unico strumento di *internet banking*.

In un'ottica di razionalizzazione degli strumenti operativi e delle successive attività di manutenzione, anche il sito *web* e la *app* dedicata alle Carte Prepagate saranno ricondotti all'interno dell'unico strumento di *internet banking*.

Le novità regolamentari in materia di sistema di controlli interni nonché quelle connesse all'attuazione di Basilea 3 hanno comportato un aggiornamento nel continuo dei riferimenti metodologici e delle procedure per la determinazione dei fondi propri e dei requisiti patrimoniali (i cui esiti sono sintetizzati nell'ICAAP e nell'Informativa al Pubblico ex III Pilastro), nonché, laddove necessario, una ridefinizione dei ruoli e delle responsabilità delle funzioni coinvolte.

Tenuto conto anche delle novità da ultimo intervenute nei criteri adottati dalle Autorità di Vigilanza per il processo di supervisione e valutazione prudenziale (cd. "SREP"), nell'ambito delle consuete attività propedeutiche allo sviluppo dell'ICAAP e dell'Informativa al Pubblico, nel corso dell'esercizio sono stati anche rivisti ed adeguati:

- i riferimenti metodologici sottostanti
 - la misurazione/valutazione dei rischi di Primo e di Secondo Pilastro, la conduzione delle prove di *stress* sui principali rischi assunti, la determinazione del capitale complessivo;
 - l'autovalutazione dell'adeguatezza del capitale in ottica attuale, prospettica ed in ipotesi di *stress*;
- lo sviluppo e l'articolazione del processo ICAAP e della redazione della relativa rendicontazione.

In relazione alle attività di adeguamento organizzativo e procedurale si richiamano inoltre:

- l'adeguamento della regolamentazione, dei processi e dei presidi interni al fine di conformarsi agli adempimenti previsti dalla Direttiva 2014/65/UE (cd. "MiFID II") e dalla relativa normativa attuativa, entrata in vigore il 3 gennaio 2018, in aderenza alle attività progettuali coordinate dalla Capogruppo del Gruppo Bancario Cooperativo, inerenti *inter alia* la disciplina:
 - dei cd. obblighi di "*Product Governance*", relativi ai processi di approvazione degli strumenti finanziari emessi o distribuiti dalle imprese di investimento, all'individuazione di un determinato mercato di riferimento all'interno della pertinente categoria di clienti (*Target Market*) e alla compatibilità della strategia di distribuzione degli strumenti finanziari con tale *target*;
 - della prestazione del servizio di consulenza in materia di investimenti;
 - dei requisiti di conoscenza e competenza del personale addetto alla fornitura di informazioni e alla prestazione di consulenza in materia di investimenti;
 - della rilevazione e gestione degli incentivi e della ricerca in materia di investimenti;
 - dell'identificazione, prevenzione e gestione dei conflitti di interesse;
 - della trasparenza informativa nei confronti della clientela;
 - l'adeguamento della regolamentazione, dei processi e dei presidi interni al fine di conformarsi agli adempimenti previsti dalla Direttiva (UE) 2016/97 – Insurance Distribution Directive ("Direttiva IDD") e dalla relativa normativa attuativa, entrata in vigore il 1 ottobre 2018, in aderenza alle attività progettuali coordinate dalla Capogruppo del Gruppo Bancario Cooperativo, inerenti *inter alia* la disciplina della cd. "Product Oversight and Governance" ("POG"), volta ad assicurare:
 - l'identificazione di un efficiente scambio informativo tra produttore e distributore sulle caratteristiche del prodotto assicurativo, sulla strategia distributiva e sul mercato di riferimento dello stesso;
 - la compatibilità dei prodotti assicurativi con le caratteristiche, le esigenze e gli obiettivi della clientela a cui gli stessi sono distribuiti;
 - l'idoneità a soddisfare le esigenze assicurative del cliente individuate dall'intermediario mediante le informazioni acquisite dallo stesso;
 - l'adeguamento al Regolamento (UE) 679/2016 ("GDPR") in materia di protezione dei dati personali, tramite la definizione di ruoli, responsabilità e processi secondo un approccio unitario a livello di Gruppo;
 - l'adozione di politiche di governo della posizione aggregata per singolo depositante (cd. "Single Customer View"), su indicazione del Fondo di Garanzia dei Depositanti, finalizzate a disciplinare l'esecuzione della procedura di rimborso dei depositanti e le modalità di produzione dei flussi informativi da trasmettere al Fondo.

La Funzione ICT

La Funzione ICT esercita il ruolo di controllo sulle componenti del sistema informativo esternalizzate, verificando l'adeguatezza dei livelli di servizio erogati dal fornitore, valutandone gli eventuali risvolti sul livello di soddisfazione dei clienti della Banca e riportando al proprio organo di supervisione strategica gli esiti di detta analisi; si preoccupa inoltre di recepire le linee di indirizzo che verranno definite dalla Capogruppo e di valutare l'efficienza operativa e la disponibilità delle applicazioni e delle infrastrutture IT in uso.

La Funzione di Sicurezza Informatica

La Funzione di Sicurezza Informatica è deputata allo svolgimento dei compiti in materia di sicurezza delle risorse ICT della Banca, con il supporto del Centro Servizi di riferimento e degli eventuali fornitori terzi attivi in tale ambito. Principale finalità della Funzione è quella di assicurare che il livello di sicurezza offerto sulle risorse ICT sia allineato agli obiettivi di sicurezza che la Banca si è posta, in coerenza con il *framework* di rischio IT definito allo stato attuale e di adeguarsi alle linee guida della Capogruppo

5. ATTIVITÀ DI RICERCA E DI SVILUPPO

La banca si è concentrata sulla valorizzazione e lo sviluppo dei segmenti storici di interesse quali: le famiglie, i giovani, i professionisti, gli artigiani e le piccole imprese.

6. IL PRESIDIO DEI RISCHI E IL SISTEMA DEI CONTROLLI INTERNI

Coerentemente con il proprio modello di business e operativo, la Banca è esposta a diverse tipologie di rischio che attengono principalmente alla tradizionale operatività di intermediazione creditizia e finanziaria.

Ai fini di assicurare l'adeguato presidio dei rischi e che l'attività aziendale sia in linea con le strategie e le politiche aziendali e sia improntata a canoni di sana e prudente gestione la Banca è dotata di un Sistema di Controlli Interni (SCI) costituito dall'insieme delle regole, delle funzioni, delle strutture, delle risorse, dei processi e delle procedure che mirano ad assicurare il conseguimento delle seguenti finalità:

- verifica dell'attuazione delle strategie e delle politiche aziendali;
- contenimento dei rischi entro i limiti indicati nel quadro di riferimento per la determinazione della propensione al rischio (Risk Appetite Framework - RAF);
- salvaguardia del valore delle attività e protezione dalle perdite;
- efficacia ed efficienza dei processi aziendali;
- affidabilità e sicurezza delle informazioni aziendali e delle procedure informatiche;
- prevenzione del rischio che la Banca sia coinvolta, anche involontariamente, in attività illecite (con particolare riferimento a quelle connesse con il riciclaggio, l'usura ed il finanziamento del terrorismo);
- conformità dell'operatività aziendale con la legge e la normativa di vigilanza, nonché con le politiche, i regolamenti e le procedure interne.

6.1 Organi Aziendali e Revisione legale dei conti

La responsabilità di assicurare la completezza, l'adeguatezza, la funzionalità e l'affidabilità del Sistema dei Controlli Interni è rimessa agli Organi Aziendali, ciascuno secondo le rispettive competenze.

Il **Consiglio di Amministrazione** definisce le linee di indirizzo del Sistema dei Controlli Interni, verificando che esso sia coerente con gli indirizzi strategici e la propensione al rischio stabiliti, nonché che sia in grado di cogliere l'evoluzione dei rischi aziendali e l'interazione tra gli stessi.

Il Consiglio di Amministrazione ha la comprensione di tutti i rischi aziendali e, nell'ambito di una gestione integrata, delle loro interrelazioni reciproche e con l'evoluzione del contesto esterno. In tale ambito, è in grado di individuare e valutare i fattori, inclusa la complessità della struttura organizzativa, da cui possono scaturire rischi per la banca.

Il Direttore Generale, rappresentando il vertice della struttura interna e come tale partecipando alla funzione di gestione, dà esecuzione alle delibere degli Organi Aziendali secondo le previsioni statutarie; persegue gli obiettivi gestionali e sovrintende allo svolgimento delle operazioni ed al funzionamento dei servizi secondo

le indicazioni del Consiglio di Amministrazione, assicurando la conduzione unitaria della Banca e l'efficacia del Sistema dei Controlli Interni.

Il **Collegio Sindacale**, ha la responsabilità di vigilare, oltre che sull'osservanza della legge e dello statuto e sul rispetto dei principi di corretta amministrazione, sulla funzionalità del complessivo Sistema dei Controlli Interni, accertando (avvalendosi dei flussi informativi provenienti dalle strutture di controllo interne) l'adeguatezza di tutte le funzioni coinvolte nel sistema dei controlli, il corretto assolvimento dei compiti e l'adeguato coordinamento delle medesime, promuovendo gli interventi correttivi delle carenze e delle irregolarità rilevate.

Ai sensi dello Statuto Sociale, il Collegio Sindacale valuta l'adeguatezza e la funzionalità dell'assetto contabile, ivi compresi i relativi sistemi informativi, al fine di assicurare una corretta rappresentazione dei fatti aziendali.

Il Collegio Sindacale è sempre specificatamente interpellato con riguardo alle decisioni riguardanti la nomina e la revoca dei responsabili delle Funzioni Aziendali di Controllo e la definizione degli elementi essenziali dell'architettura complessiva del Sistema dei Controlli Interni.

Il **soggetto incaricato della revisione legale dei conti**, nell'ambito delle competenze e responsabilità previste dalla normativa vigente, ha il compito di controllare la regolare tenuta della contabilità sociale e la corretta registrazione dei fatti di gestione nelle scritture contabili, nonché quello di verificare che il Bilancio d'esercizio corrisponda alle risultanze delle scritture contabili e sia conforme alle norme che lo disciplinano.

Qualora dagli accertamenti eseguiti emergano fatti ritenuti censurabili, la società incaricata informa senza indugio il Collegio Sindacale e le autorità di vigilanza competenti.

Il soggetto incaricato della revisione legale dei conti nell'esercizio dei propri compiti interagisce con gli Organi Aziendali e le Funzioni Aziendali di Controllo; in particolare nei confronti del Collegio Sindacale, ottempera a quanto previsto dal D.L.gs. 39/2010.

6.2 Funzioni e strutture di controllo

Nel corso dell'esercizio 2018 sono state conferite in outsourcing a Cassa Centrale Banca le attività svolte dalle Funzioni di Audit e Compliance. Tale decisione è stata assunta dai competenti organi della Banca nella consapevolezza che il processo di costituzione del Gruppo Bancario Cooperativo richiedeva una fase di graduale avvicinamento e di preparazione, sia da parte delle Banche affiliate che della Capogruppo.

In più occasioni l'Autorità di Vigilanza ha infatti ribadito l'importanza per le Banche affiliate di condividere in modo costruttivo il percorso di preparazione al nuovo assetto, operando in stretto coordinamento con le future capogruppo e adeguandosi al più presto alle linee che le stesse avrebbero definito nelle diverse materie, incluso l'ambito del Sistema dei Controlli Interni.

Relativamente a tale ambito, la riforma del Credito Cooperativo prevede che, una volta costituito il Gruppo Bancario Cooperativo, le Funzioni aziendali di controllo delle Banche affiliate siano svolte in regime di esternalizzazione dalla Capogruppo o da altre società del Gruppo; ciò al fine di assicurare l'omogeneità e l'efficacia dei sistemi di controlli del Gruppo Bancario Cooperativo.

Tenuto conto di quanto sopra, Cassa Centrale ha ritenuto strategico dare progressivamente avvio al regime di esternalizzazione delle Funzioni Aziendali di Controllo, anche in anticipo rispetto all'avvio del Gruppo Bancario Cooperativo. Si è ritenuto, infatti, che la messa a regime della struttura dei controlli costituisse una condizione necessaria per la partenza del nascente Gruppo.

La Banca ha condiviso quanto rappresentato da Cassa Centrale Banca in quanto consapevole dell'importanza di strutturare tempestivamente un presidio dei rischi a livello accentrato: in coerenza con tale obiettivo si è proceduto all'esternalizzazione anticipata

Si evidenzia che per entrambe le Funzioni Audit e Compliance si tratta di un'esternalizzazione *ex novo*/Cassa Centrale è subentrata ai precedenti fornitori Co.Se.Ba e Federazione Locale, ai quali è stato pertanto comunicato il recesso dal contratto di servizi.

Coerentemente con quanto previsto dalle Disposizioni di Vigilanza, l'esternalizzazione è divenuta effettiva decorsi 60 giorni dall'invio a Banca d'Italia della Comunicazione preventiva trasmessa dalla Banca, constatato il mancato avvio da parte dell'Autorità di Vigilanza del procedimento di divieto dell'esternalizzazione.

I servizi oggetto di esternalizzazione sono regolati da appositi contratti conformi a quanto previsto dalle Disposizioni di Vigilanza: negli accordi sono indicati i diritti e gli obblighi delle parti, le condizioni economiche, nonché i livelli di servizio (SLA – Service Level Agreement) ed i relativi indicatori di monitoraggio (KPI – Key Performance Indicator).

Contestualmente all'avvio delle esternalizzazioni delle Funzioni Aziendali di Controllo, la Banca ha provveduto altresì ad attribuire la responsabilità delle stesse ai soggetti già responsabili delle omologhe funzioni di Cassa Centrale Banca. La Banca ha provveduto infine a nominare i Referenti interni che, riportando gerarchicamente agli Organi aziendali della Banca e funzionalmente ai responsabili delle Funzioni Aziendali di Controllo, svolgono compiti di supporto per la stessa funzione esternalizzata.

Le Funzioni Aziendali di Controllo, ai fini di assicurarne l'indipendenza:

- dispongono dell'autorità, delle risorse e delle competenze necessarie per lo svolgimento dei loro compiti;
- hanno accesso ai dati aziendali e a quelli esterni necessari per svolgere in modo appropriato i propri compiti;
- dispongono di risorse economiche, eventualmente attivabili in autonomia, che permettono, tra l'altro, di ricorrere a consulenze esterne.

Il personale delle Funzioni Aziendali di Controllo non è coinvolto in attività che tali funzioni sono chiamate a controllare ed è adeguato per numero, competenze tecnico-professionali, aggiornamento, anche attraverso l'inserimento di programmi di formazione nel continuo.

I responsabili delle Funzioni Aziendali di Controllo:

- possiedono requisiti di professionalità adeguati;
- sono collocati in posizione gerarchico - funzionale adeguata, riportando all'Organo con Funzione di Supervisione Strategica (Internal Audit) e all'Organo con Funzione di Gestione (Compliance, Risk Management e Antiriciclaggio);
- non hanno responsabilità diretta di aree operative sottoposte a controllo né sono gerarchicamente subordinati ai responsabili di tali aree;
- sono nominati e revocati (motivandone le ragioni) dal Consiglio di Amministrazione, sentito il Collegio Sindacale;
- riferiscono direttamente agli Organi aziendali, avendo accesso diretto al Consiglio di Amministrazione e al Collegio Sindacale e comunicando con essi senza restrizioni o intermediazioni.

Di seguito viene riportata, per ogni singola Funzione Aziendale di Controllo, la relativa mission.

Funzione Internal Audit

La Funzione Internal Audit presiede, secondo un approccio risk-based, da un lato, al controllo, anche attraverso verifiche in loco, del regolare andamento dell'operatività e l'evoluzione dei rischi e, dall'altro, alla valutazione della completezza, dell'adeguatezza, della funzionalità e dell'affidabilità della struttura organizzativa e delle altre componenti del Sistema dei controlli interni, portando all'attenzione degli Organi aziendali i possibili miglioramenti, con particolare riferimento al Risk Appetite Framework (RAF), al processo di gestione dei rischi nonché agli strumenti di misurazione e controllo degli stessi e formulando raccomandazioni agli Organi aziendali.

La Funzione, in linea con gli Standard professionali di riferimento, può fornire altresì consulenza alle Funzioni aziendali della Banca, anche al fine di creare valore aggiunto e migliorare l'efficacia dei processi di controllo, di gestione dei rischi, della conformità e del governo interno.

In particolare, la Funzione Internal Audit:

- valuta la completezza, l'adeguatezza, la funzionalità, l'affidabilità della struttura organizzativa e delle altre componenti del SCI, del processo di gestione dei rischi e degli altri processi aziendali, avendo riguardo anche alla capacità di individuare errori ed irregolarità. In tale contesto, sottopone, tra l'altro, a verifica le Funzioni aziendali di controllo di secondo livello (Risk Management, Compliance, Antiriciclaggio);
- presenta annualmente agli Organi aziendali per approvazione un Piano di Audit, che riporta le attività di verifica pianificate, tenuto conto dei rischi delle varie attività e strutture aziendali; il Piano contiene una specifica sezione relativa all'attività di revisione del sistema informativo (c.d. "ICT Audit");
- valuta l'efficacia del processo di definizione del RAF, la coerenza interna dello schema complessivo e la conformità dell'operatività aziendale allo stesso e, in caso di strutture finanziarie particolarmente complesse, la conformità di queste alle strategie approvate dagli Organi aziendali;
- valuta la coerenza, l'adeguatezza e l'efficacia dei meccanismi di governo e con il modello imprenditoriale di riferimento ed effettua test periodici sul funzionamento delle procedure operative e di controllo interno;
- controlla regolarmente il piano aziendale di continuità operativa;
- espleta compiti d'accertamento anche con riguardo a specifiche irregolarità;
- svolge anche su richiesta accertamenti su casi particolari (c.d. "Special Investigation") per la ricostruzione di fatti o eventi ritenuti di particolare rilevanza;
- si coordina con le altre Funzioni Aziendali di Controllo al fine di adottare metodologie di misurazione e valutazione dei rischi coerenti ed integrate ed allo scopo di condividere priorità di intervento in ottica risk-based e di fornire una rappresentazione comune ed integrata degli ambiti a maggior rischio;
- qualora nell'ambito della collaborazione e dello scambio di informazioni con il soggetto incaricato della revisione legale dei conti, venisse a conoscenza di criticità emerse durante l'attività di revisione legale dei conti, si attiva affinché le competenti Funzioni aziendali adottino i presidi necessari per superare tali criticità.

Anche attraverso accertamenti di natura ispettiva, la Funzione Internal Audit verifica altresì:

- la regolarità delle diverse attività aziendali, incluse quelle esternalizzate e l'evoluzione dei rischi della Banca. La frequenza delle verifiche ispettive è coerente con l'attività svolta e la propensione al rischio; tuttavia, la Funzione può condurre anche accertamenti ispettivi casuali e non preannunciati;
- il monitoraggio della conformità alle norme dell'attività di tutti i livelli aziendali e l'efficacia dei poteri della Funzione Risk Management nel fornire pareri preventivi sulla coerenza con il RAF per le operazioni di maggior rilievo;
- il rispetto, nei diversi settori operativi, dei limiti previsti dai meccanismi di delega ed il pieno e corretto utilizzo delle informazioni disponibili nelle diverse attività;
- l'adeguatezza ed il corretto funzionamento dei processi e delle metodologie di valutazione delle attività aziendali e, in particolare, degli strumenti finanziari;
- l'adeguatezza, l'affidabilità complessiva e la sicurezza del sistema informativo (c.d. "ICT Audit");
- la rimozione delle anomalie riscontrate nell'operatività e nel funzionamento dei controlli (c.d. "Follow up").

Funzione Compliance

La **Funzione Compliance** presiede, secondo un approccio risk-based, alla gestione del rischio di non conformità con riguardo a tutta l'attività aziendale. Ciò attraverso la valutazione dell'adeguatezza delle procedure interne volte a prevenire la violazione di norme esterne (leggi e regolamenti) e di autoregolamentazione (ad esempio Statuto, Contratto di Coesione e Codice Etico) applicabili.

In tale ambito la Direzione Compliance:

- individua nel continuo le norme applicabili e ne valuta il relativo impatto su processi e procedure aziendali;
- collabora con le strutture aziendali per la definizione delle metodologie di valutazione dei rischi di non conformità alle norme;
- individua idonee procedure e/o modifiche organizzative per la prevenzione del rischio rilevato, con possibilità di richiederne l'adozione, e ne verifica l'adeguatezza e la corretta applicazione;
- garantisce il monitoraggio permanente e nel continuo dell'adeguatezza e dell'efficacia delle misure, delle politiche e delle procedure in materia di servizi e attività di investimento;
- predispone flussi informativi diretti agli Organi aziendali e alle strutture coinvolte (ad es. gestione del rischio operativo e revisione interna);
- verifica l'efficacia degli adeguamenti organizzativi (strutture, processi, procedure anche operative e commerciali) suggeriti per la prevenzione del rischio di non conformità alle norme;
- è coinvolta nella valutazione ex ante della conformità alla regolamentazione applicabile di tutti i progetti innovativi (inclusa l'operatività in nuovi prodotti o servizi) che la Banca intenda intraprendere nonché nella prevenzione e nella gestione dei conflitti di interesse sia tra le diverse attività svolte dalla stessa, sia con riferimento ai dipendenti e agli esponenti aziendali;
- presta consulenza e assistenza nei confronti degli Organi aziendali in tutte le materie in cui assume rilievo il rischio di non conformità;
- collabora nell'attività di formazione del personale sulle disposizioni applicabili alle attività svolte;
- fornisce, per gli aspetti di propria competenza, il proprio contributo alla Funzione Risk Management nella valutazione dei rischi, in particolare quelli non quantificabili, nell'ambito del processo di determinazione dell'adeguatezza patrimoniale;
- collabora con la Funzione Risk Management, in coerenza con il Risk Appetite Framework (RAF), allo sviluppo di metodologie adeguate alla valutazione dei rischi operativi e reputazionali rivenienti da eventuali

aree di non conformità, garantendo inoltre lo scambio reciproco dei flussi informativi idonei ad un adeguato presidio degli ambiti di competenza;

- diffonde una cultura aziendale improntata ai principi di onestà, correttezza e rispetto dello spirito e della lettera delle norme;

- si coordina con le altre Funzioni aziendali di controllo al fine di adottare metodologie di misurazione e valutazione dei rischi coerenti ed integrate ed allo scopo di condividere priorità di intervento in ottica risk-based e di fornire una rappresentazione comune ed integrata degli ambiti a maggior rischio;

- diffonde una cultura aziendale improntata ai principi di onestà, correttezza e rispetto dello spirito e della lettera delle norme;

La Funzione Compliance, per il presidio di determinati ambiti normativi per i quali è consentito dalle normative applicabili o per l'espletamento di specifici adempimenti in cui si articola l'attività della Funzione, si può avvalere dei Presidi specialistici e/o Supporti di Compliance, rimanendo in ogni caso responsabile della definizione delle metodologie di valutazione del rischio.

Funzione Risk Management

La Funzione Risk Management assolve alle responsabilità ed ai compiti previsti dalla Circolare 285/2013 della Banca d'Italia per la funzione di controllo dei rischi. Essa fornisce elementi utili agli Organi aziendali nella definizione degli indirizzi e delle politiche in materia di gestione dei rischi e garantire la misurazione ed il controllo dell'esposizione alle diverse tipologie di rischio.

La Funzione Risk Management ha una struttura organizzativa indipendente rispetto alle altre funzioni aziendali, comprese quelle di controllo e dispone delle autorità e delle risorse umane adeguate sia per numero che per competenze tecnico-professionali.

La Funzione Risk Management ha l'obiettivo di:

- collaborare alla definizione delle politiche di governo e gestione dei rischi e alle relative procedure e modalità di rilevazione e controllo;

- garantire l'efficace e corretta attuazione del processo di identificazione, valutazione, gestione e monitoraggio dei rischi assunti, sia attuali che prospettici;

- verificare il rispetto dei limiti operativi assegnati alle varie funzioni aziendali;

- verificare, nel continuo, la presenza di adeguati processi di gestione dei rischi;

- monitorare lo stato di implementazione delle azioni correttive proposte a copertura delle debolezze rilevate;

- garantire lo sviluppo ed il mantenimento dei sistemi di misurazione e controllo dei rischi;

- informare gli Organi aziendali e le altre Funzioni aziendali di controllo circa le esposizioni ai rischi e ai risultati delle attività svolte;

- contribuire ad assicurare la coerenza del sistema di remunerazione e incentivazione con il quadro di riferimento per la determinazione della propensione al rischio della banca ("RAF").

In considerazione di tali obiettivi, la Funzione Risk Management:

- è responsabile della predisposizione e gestione del Risk Appetite Framework (di seguito "RAF"), nell'ambito del quale ha il compito di proporre i parametri qualitativi e quantitativi necessari per la definizione del RAF;

- definisce metriche comuni di valutazione dei rischi operativi in coerenza con il RAF e modalità di valutazione e controllo dei rischi reputazionali coordinandosi con la Funzione Compliance e le Strutture competenti;
- è responsabile della valutazione dell'adeguatezza del capitale interno (ICAAP) e di informativa al pubblico (Pillar III);
- predisporre annualmente, con approccio risk-based, e presenta agli Organi aziendali il piano di attività della Funzione Risk Management, all'interno del quale sono identificati e valutati i principali rischi a cui la banca è esposta e le attività di intervento necessarie, sulla base degli esiti dei controlli effettuati. Predisporre con le medesime tempistiche e presenta agli Organi aziendali il resoconto delle attività svolte dalla Funzione;
- è coinvolta nella definizione delle politiche di governo dei rischi e delle fasi del processo di gestione dei rischi mediante la determinazione di un sistema di policy, regolamenti e documenti di attuazione dei limiti di rischio;
- è responsabile della definizione dei limiti operativi all'assunzione delle varie tipologie di rischio, nonché della verifica della loro adeguatezza nel continuo;
- definisce le metriche e le metodologie per la misurazione e il monitoraggio dei rischi;
- è responsabile dello sviluppo, della validazione, del mantenimento e dell'aggiornamento dei sistemi di misurazione e controllo dei rischi assicurando che siano sottoposti ad attività di backtesting periodico, che venga analizzato un appropriato numero di scenari e che siano utilizzate ipotesi conservative sulle dipendenze e sulle correlazioni;
- sviluppa e applica indicatori in grado di evidenziare situazioni di anomalia e inefficienza dei sistemi di misurazione e controllo dei rischi;
- analizza e valuta i rischi derivanti da nuovi prodotti e servizi e dall'ingresso in nuovi segmenti operativi e di mercato;
- misura e monitora l'esposizione corrente e prospettica ai rischi;
- garantisce, mediante la predisposizione di reporting, un flusso informativo costante e continuo verso gli Organi aziendali e le altre Funzioni aziendali di controllo circa le rischiosità rilevate;
- fornisce pareri preventivi sulla coerenza delle OMR con il RAF, contribuendo anche a definire i pareri per la loro identificazione;
- effettua verifiche di secondo livello sulle esposizioni creditizie;
- verifica l'adeguatezza e l'efficacia delle misure adottate per rimediare alle carenze riscontrate nel processo di gestione dei rischi;
- verifica il corretto svolgimento del monitoraggio andamentale sulle singole esposizioni creditizie;
- presidia il processo di attribuzione e aggiornamento dei rating utilizzati per la valutazione del merito creditizio delle controparti;
- analizza la coerenza della proposta di facoltà di concessione e gestione del credito predisposta dalla Funzione Crediti con l'impianto degli obiettivi e della gestione dei rischi creditizi;
- presidia il processo di valutazione dell'adeguatezza patrimoniale rispetto ai rischi assunti;
- informa il Consiglio d'Amministrazione circa un eventuale sfioramento di target/soglie/limiti relativi all'assunzione dei rischi;
- è responsabile dell'attivazione delle attività di monitoraggio sulle azioni poste in essere in caso di superamento di target/soglie/limiti e della comunicazione di eventuali criticità fino al rientro delle soglie/limiti entro i livelli stabiliti;
- assicura la coerenza dei sistemi di misurazione e controllo dei rischi con i processi e le metodologie di valutazione delle attività aziendali, coordinandosi con le strutture aziendali interessate;
- predisporre, gestisce e coordina il Recovery Plan, garantendo la coerenza e l'integrazione dello stesso con l'intero framework di Risk Management.

Funzione Antiriciclaggio

La Funzione Antiriciclaggio presiede, secondo un approccio risk-based, alla gestione dei rischi di riciclaggio e di finanziamento del terrorismo con riguardo all'attività aziendale attraverso la valutazione dell'adeguatezza delle procedure interne volte a prevenire la violazione di norme esterne (leggi e regolamenti) e di autoregolamentazione (ad esempio Statuto e Codici Etici) applicabili.

In particolare, la Funzione Antiriciclaggio ha l'obiettivo di:

- contribuire alla definizione degli orientamenti strategici e delle politiche per il governo complessivo dei rischi connessi con il riciclaggio e il finanziamento del terrorismo, alla predisposizione delle comunicazioni e delle relazioni periodiche agli Organi aziendali e all'alimentazione del Risk Appetite Framework, collaborando con le altre Funzioni aziendali di controllo al fine di realizzare un'efficace integrazione del processo di gestione dei rischi;
- sviluppare un approccio globale del rischio sulle base delle decisioni strategiche assunte, definendo la metodologia per la valutazione dei rischi di riciclaggio e finanziamento del terrorismo e le procedure per le aree di attività attinenti all'adeguata verifica della clientela, alla conservazione della documentazione e delle informazioni e all'individuazione e alla segnalazione delle operazioni sospette;
- assicurare adeguati presidi, verificando in modo continuativo l'idoneità, la funzionalità e l'affidabilità dell'assetto dei presidi antiriciclaggio, delle procedure e dei processi adottati nonché il loro grado di adeguatezza e conformità alle norme di legge;
- promuovere e diffondere la cultura di prevenzione del rischio di riciclaggio e di finanziamento del terrorismo.

Nel corso dell'esercizio 2018, le Funzioni Aziendali di Controllo hanno svolto le attività in coerenza con le pianificazioni presentate ed approvate dal Consiglio di Amministrazione della Banca.

Le Funzioni Aziendali di Controllo esternalizzate a Cassa Centrale Banca nel corso dell'esercizio 2018, subentrando in corso d'anno, hanno provveduto a rivalutare il programma dei controlli già approvato dal Consiglio di Amministrazione della Banca per il medesimo anno. Le attività di verifica per il periodo di esternalizzazione sono state programmate, in ottica risk-based, tenendo in considerazione (i) la pianificazione annuale già deliberata; (ii) le informazioni sullo stato di avanzamento degli interventi; (iii) eventuali richieste degli Organi Aziendali e di quelli di Vigilanza e (iv) le disposizioni normative che dispongono di svolgere obbligatoriamente ed annualmente determinate attività di verifica.

Controlli di linea

Il Sistema dei Controlli Interni, in coerenza con le disposizioni normative e regolamentari vigenti, prevede l'istituzione di specifici **controlli di linea**.

La Banca ha in particolare demandato alle strutture preposte ai singoli processi aziendali o a unità organizzative dedicate la responsabilità di attivarsi affinché le attività operative di competenza vengano espletate con efficacia ed efficienza, nel rispetto dei limiti operativi assegnati, coerentemente con gli obiettivi di rischio e con le procedure in cui si articola il processo di gestione dei rischi, nonché in maniera conforme al vigente sistema di deleghe.

Le strutture responsabili delle attività operative e dei relativi controlli di primo livello sono tenute a rilevare e segnalare tempestivamente alle funzioni aziendali competenti i rischi insiti nei processi operativi di competenza e i fenomeni critici da tenere sotto osservazione nonché a suggerire i necessari presidi di controllo atti a garantire la compatibilità delle attività poste in essere con l'obiettivo aziendale di un efficace presidio dei rischi.

La Banca agevola tale processo attraverso la diffusione, a tutti i livelli, della cultura del rischio anche mediante l'attuazione di programmi di formazione per sensibilizzare i dipendenti in merito ai presidi di controllo relativi ai propri compiti e responsabilità.

I controlli di linea sono disciplinati nell'ambito delle disposizioni interne (politiche, regolamenti, procedure, manuali operativi, circolari, altre disposizioni, ecc.) dove sono declinati in termini di responsabilità, obiettivi, modalità operative, tempistiche di realizzazione e modalità di tracciamento o incorporati nelle procedure informatiche.

6.3 Rischi a cui la Banca è esposta

Per una più compiuta illustrazione dell'assetto organizzativo o e delle procedure operative poste a presidio delle principali aree di rischio e delle metodologie utilizzate per la misurazione e la prevenzione dei rischi medesimi si rinvia all'informativa qualitativa e quantitativa riportata nella parte E della nota Integrativa – informazioni sui rischi e sulle relative politiche di copertura.

Nel seguito si riportano alcuni riferimenti di generale indirizzo a riguardo.

La chiara ed esaustiva identificazione dei rischi cui la Banca è potenzialmente esposta, costituisce il presupposto per la consapevole assunzione e l'efficace gestione degli stessi, attuate anche attraverso appropriati strumenti e tecniche di mitigazione e traslazione.

Nell'ambito dell'ICAAP la Banca aggiorna la mappa dei rischi rilevanti che costituisce la cornice entro la quale sono sviluppate le attività di misurazione/valutazione, monitoraggio e mitigazione dei rischi. A tal fine provvede all'individuazione di tutti i rischi verso i quali è o potrebbe essere esposta, ossia dei rischi che potrebbero pregiudicare la propria operatività, il perseguimento delle strategie definite e il conseguimento degli obiettivi aziendali. Per ciascuna tipologia di rischio identificata, vengono individuate le relative fonti di generazione (anche ai fini della successiva definizione degli strumenti e delle metodologie a presidio della loro misurazione e gestione) nonché le strutture responsabili della gestione. Nello svolgimento delle attività citate la Banca tiene conto del contesto normativo di riferimento, dell'operatività in termini di prodotti e mercati di riferimento, delle specificità connesse alla propria natura di banca cooperativa a mutualità prevalente operante in un network e, per individuare gli eventuali rischi prospettici, degli obiettivi strategici definiti dal Consiglio di Amministrazione e declinati nel piano annuale, nonché di quanto rappresentato nel Risk Appetite Statement.

Sulla base di quanto rilevato dalle attività di analisi svolte, la Banca ha identificato come rilevanti i seguenti rischi:

Rischio strategico

Rischio attuale o prospettico di flessione degli utili o del capitale derivante da cambiamenti del contesto operativo, da decisioni aziendali errate, da un'attuazione inadeguata di decisioni e da scarsa reattività a variazioni del contesto competitivo e di mercato.

Rischio connesso con l'assunzione di partecipazioni

Rischio di un eccessivo immobilizzo dell'attivo derivante da investimenti partecipativi in imprese finanziarie e non finanziarie, oltre al rischio di conflitti di interesse inerente a tali operazioni.

Rischio di governance

Rischio che la struttura societaria dell'ente non risulti adeguata e trasparente, e non sia quindi adatta allo scopo, e che i meccanismi di governance messi in atto non siano adeguati. In particolare, tale rischio può derivare dalla mancanza o inadeguatezza:

- di una struttura organizzativa solida e trasparente con responsabilità chiare, che includa gli Organi aziendali e i suoi Comitati;
- di conoscenza e comprensione, da parte dell'Organo di amministrazione, della struttura operativa dell'ente e dei rischi connessi;
- di politiche volte a individuare e prevenire i conflitti di interesse;
- di un assetto di governance trasparente per i soggetti interessati.

Rischio di credito

Rischio che si generi una riduzione del valore di un'esposizione creditizia in corrispondenza di un peggioramento inatteso del merito creditizio dell'utilizzatore, tra cui l'incapacità manifesta di adempiere in tutto od in parte alle sue obbligazioni contrattuali. Sono soggette al rischio di credito tutte le esposizioni ricomprese nel portafoglio bancario dell'ente.

Rischio di concentrazione

Rischio derivante da esposizioni verso controparti, incluse le controparti centrali, gruppi di controparti del medesimo settore economico, che esercitano la stessa attività o che appartengono alla medesima area geografica nonché dall'applicazione di tecniche di attenuazione del rischio di credito, compresi, in particolare, i rischi derivanti da esposizioni indirette, come, ad esempio, nei confronti di singoli fornitori di garanzie. Il rischio di concentrazione può essere distinto nelle seguenti sotto-tipologie di rischio:

- rischio di concentrazione single-name (concentrazione verso soggetti appartenenti al medesimo gruppo economico e/o connessi);
- rischio di concentrazione geo-settoriale (concentrazione verso particolari settori economici e/o aree geografiche);
- rischio di concentrazione di prodotti;
- rischio di concentrazione di garanzie reali e personali.

Rischio di controparte

Rischio che la controparte di una transazione avente a oggetto determinati strumenti finanziari risulti inadempiente prima dell'effettivo regolamento della stessa. Le esposizioni soggette al rischio di controparte possono essere:

- strumenti derivati finanziari e creditizi negoziati fuori borsa (OTC);
- operazioni di pronti contro termine;
- operazioni con regolamento a scadenza.

Rischio Paese

Rischio di subire perdite causate da eventi che si verificano in un paese diverso dall'Italia, con riferimento a tutte le esposizioni indipendentemente dalla natura delle controparti, siano esse persone fisiche, imprese, banche o amministrazioni pubbliche. Rientra, tuttavia, in questa fattispecie anche il rischio sovrano Italia.

Rischio residuo

Rischio che le tecniche riconosciute per l'attenuazione del rischio di credito utilizzate risultino meno efficaci del previsto. Il rischio è connesso con il mancato funzionamento, la riduzione o la cessazione della protezione fornita dagli strumenti di attenuazione utilizzati.

Rischio derivante da cartolarizzazioni

Rischio che la sostanza economica dell'operazione di cartolarizzazione non sia pienamente rispecchiata nelle decisioni di valutazione e di gestione del rischio. Esso si configura, ad esempio, in presenza di un supporto implicito da parte dell'originator al veicolo, nella presenza di opzioni non esplicitate contrattualmente che obbligano l'originator a "supportare" la capacità del veicolo ad ottemperare alle proprie obbligazioni, nella presenza di pagamenti da parte dell'originator al veicolo non previsti contrattualmente, ecc.

Rischio di trasferimento

Rischio che l'ente, esposto nei confronti di soggetti che si finanziano in una valuta diversa da quella in cui percepiscono le loro principali fonti di reddito, realizzino delle perdite dovute alle difficoltà dei debitori di convertire la propria valuta in quella in cui è denominata l'esposizione.

Rischio operativo

Rischio di incorrere in perdite derivanti dalla inadeguatezza o dalla disfunzione di procedure, risorse umane e sistemi interni, oppure da eventi esogeni. Tale definizione ricomprende il rischio legale.

Rischio di sistemi – ICT

Rischio di incorrere in perdite economiche, di reputazione e di quote di mercato dovuto all'inadeguatezza o al guasto di hardware e software di infrastrutture tecniche suscettibile di compromettere la disponibilità, l'integrità, l'accessibilità e la sicurezza di tali infrastrutture e dei dati.

Rischio reputazionale

Rischio attuale o prospettico di flessione degli utili, del capitale e/o della liquidità derivante da una percezione negativa dell'immagine dell'ente da parte di clienti, controparti, azionisti, dipendenti, investitori o autorità di

vigilanza. Il rischio reputazionale viene considerato un rischio di secondo livello, o derivato, in quanto viene generato da altri fattori di rischio. I principali fattori di rischio originari sono:

- il rischio operativo;
- il rischio di compliance;
- il rischio strategico.

Rischio di non conformità

Rischio di incorrere in sanzioni giudiziarie o amministrative, perdite finanziarie rilevanti o danni di reputazione in conseguenza di violazioni di norme imperative (leggi, regolamenti) ovvero di autoregolamentazione (ad es., statuti, codici di condotta, codici di autodisciplina).

Rischio di riciclaggio e finanziamento del terrorismo

Rischio di incorrere in sanzioni giudiziarie o amministrative, perdite finanziarie o danni di reputazione derivanti dal coinvolgimento dell'ente, anche in maniera inconsapevole, in fenomeni di riciclaggio o di finanziamento del terrorismo.

Rischio di tasso di interesse nel banking book

Rischio di incorrere in perdite o flessioni degli utili per effetto di fluttuazioni sfavorevoli dei tassi di interesse sulle attività e passività del portafoglio bancario dell'ente.

Rischio di mercato

Rischio di variazione sfavorevole del valore di una posizione in strumenti finanziari, inclusa nel portafoglio di negoziazione ai fini di vigilanza, a causa dell'andamento avverso di tassi di interesse, tassi di cambio, tasso di inflazione, volatilità, corsi azionari, spread creditizi, prezzi delle merci (rischio generico) e merito creditizio dell'emittente (rischio specifico).

Rischio base (portafoglio di negoziazione)

Rischio di perdite causate da variazioni non allineate dei valori di posizioni di segno opposto, simili ma non identiche.

Rischio di leva finanziaria eccessiva

Rischio che un livello di indebitamento particolarmente elevato rispetto alla dotazione di mezzi propri renda vulnerabile l'ente, evidenziando la necessità di adottare misure correttive del proprio piano industriale, compresa la vendita di attività con contabilizzazione di perdite che potrebbero comportare rettifiche di valore anche sulle restanti attività.

Rischio di liquidità

Rischio di non essere in grado di far fronte in modo efficiente e senza mettere a repentaglio la propria ordinaria operatività ed il proprio equilibrio finanziario, ai propri impegni di pagamento o ad erogare fondi

per l'incapacità di reperire fondi o di reperirli a costi superiori a quelli del mercato (funding liquidity risk) o per la presenza di limiti allo smobilizzo delle attività (market liquidity risk) incorrendo in perdite in conto capitale.

Le valutazioni effettuate con riferimento all'esposizione ai cennati rischi e ai connessi sistemi di misurazione e controllo sono oggetto di analisi da parte dei vertici aziendali.

6.4 Informazioni sulla continuità aziendale, sui rischi finanziari, sulle verifiche per riduzione di valore delle attività e sulle incertezze nell'utilizzo di stime.

Con riferimento ai documenti Banca d'Italia, Consob e Isvap n.2 del 6 febbraio 2009 e n.4 del 3 marzo 2010, relativi alle informazioni da fornire nelle relazioni finanziarie sulle prospettive aziendali, con particolare riferimento alla continuità aziendale, ai rischi finanziari, alle verifiche per riduzione di valore delle attività (impairment test) e alle incertezze nell'utilizzo delle stime, il Consiglio di Amministrazione conferma di avere la ragionevole aspettativa che la banca possa continuare la propria operatività in un futuro prevedibile e attesta pertanto che il bilancio dell'esercizio è stato predisposto in tale prospettiva di continuità.

Nella struttura patrimoniale e finanziaria della Banca e nell'andamento operativo non sussistono elementi o segnali che possano indurre incertezze sul punto della continuità aziendale.

Per l'informativa relativa ai rischi finanziari, alle verifiche per riduzione di valore delle attività e alle incertezze nell'utilizzo di stime si rinvia alle informazioni fornite nella presente relazione, a commento degli andamenti gestionali, e/o nelle specifiche sezioni della Nota Integrativa.

7. LE ALTRE INFORMAZIONI

7.1 Informazioni sulle ragioni delle determinazioni assunte con riguardo all'ammissione dei nuovi soci ai sensi dell'art. 2528 del codice civile

L'art. 2528 c.c., ultimo comma, prevede che gli amministratori nella relazione al bilancio illustrino le ragioni delle determinazioni assunte con riguardo all'ammissione di nuovi soci. Lo scopo della predetta norma è quello di esplicitare gli elementi utili a delineare la politica adottata dal Consiglio di Amministrazione con riferimento alle determinazioni assunte in materia di ammissione di nuovi soci.

In data 28.12.2018 il Consiglio di Amministrazione ha approvato il "Regolamento Soci della Banca dell'Alta Murgia Credito Cooperativo- s.c." che ha lo scopo di enunciare i criteri cui il Consiglio di Amministrazione ritiene opportuno attenersi nel valutare le domande di ammissione a socio della Banca dell'Alta Murgia Credito Cooperativo – s.c.

Tale regolamento è pubblicato sul sito internet della Banca. Nel corso del 2018 sono pervenute numerose richieste di ammissione a socio che il CdA non ha potuto valutare in quanto carenti di elementi essenziali e di documenti.

I richiedenti sono stati invitati per iscritto a presentarsi personalmente presso la filiale della Banca per presentare in forma corretta la domanda di ammissione a socio.

Conformemente al dettato normativo il Consiglio di Amministrazione della Banca, verificati i requisiti, non ha mai posto limitazioni al reclutamento di nuovi soci. I soci ammessi nel 2018 sono stati 125 (263 nel 2017), mentre 66 le unità che sono uscite dalla compagine sociale nel corso del presente esercizio (67 nel 2017).

31/12/2018	31/12/2017
------------	------------

Numero dei Soci ad inizio anno	3.356	3.160
Numero dei Soci entrati	125	263
Numero dei Soci usciti	66	67

Numero dei Soci a fine anno	3.415	3.356
------------------------------------	--------------	--------------

Il rapporto relativo alla prevalenza delle attività di rischio verso soci si attesta a fine esercizio al 80,39% (75,96% nel 2017) con un ammontare di 156 mln di euro (118 mln di euro nel 2017) su 195 mln di euro (156 mln di euro nel 2017) di attività di rischio complessive.

Le attività di rischio verso soci o verso non soci garantite da soci sono pari rispettivamente a 76 mln di euro (70 mln di euro lo scorso anno) e 7,6 mln di euro (6,9 mln nel 2017).

31/12/2018		31/12/2017	
Numero Soci	%	Numero Soci	%

Altamura	2.145	62,81%	2.139	63,74%
Corato	333	9,75%	332	9,89%
Gravina in Puglia	404	11,83%	387	11,53%
Bisceglie	258	7,55%	254	7,57%
Altri Comuni di Competenza	275	8,05%	244	7,27%

Totale dei Soci	3.415	100,00%	3.356	100,00%
------------------------	--------------	----------------	--------------	----------------

31/12/2018		31/12/2017	
Numero Soci	%	Numero Soci	%

fino a 30 anni	222	6,96%	190	6,25%
da 30 a 40 anni	578	18,13%	589	19,38%

da 40 a 50 anni	828	25,97%	825	27,14%
da 50 a 60 anni	817	25,63%	768	25,26%
da 60 a 70 anni	500	15,68%	452	14,87%
Oltre 70 anni	243	7,62%	216	7,11%

Totale dei Soci (Persone fisiche)	3.188	100,00%	3.040	100,00%
--	--------------	----------------	--------------	----------------

7.2 Indicatore relativo al rendimento delle attività

Ai sensi dell'art. 90 della Direttiva 2013/36/UE, cd. CRD IV, si riporta di seguito l'indicatore relativo al rendimento delle attività (cd *Public Disclosure of return on Assets*), calcolato come rapporto tra gli utili netti e il totale di bilancio¹², il quale al 31 dicembre 2018 è pari a 2,45%.

7.3 Eventuali accertamenti ispettivi dell'Organo di Vigilanza

La Banca è stata oggetto di ispezione da parte di Banca d'Italia per circa tre mesi a partire dal 17/12/201. I temi su cui la verifica si è incentrata sono stati l'antiriciclaggio, i soggetti collegati e la trasparenza. L'esito dell'ispezione non è ad oggi disponibile.

7.4 Adesione al Gruppo IVA

L'articolo 20 del D.L. 23 ottobre 2018 n. 119 (c.d. Decreto fiscale 2019) ha esteso l'istituto del Gruppo IVA anche ai Gruppi Bancari Cooperativi.

Il gruppo IVA è un'agevolazione che prevede che le cessioni di beni e le prestazioni di servizi infragruppo non siano rilevanti ai fini dell'applicazione dell'IVA.

Nel corso dell'esercizio 2018, la Banca congiuntamente al Gruppo Cassa Centrale Credito Cooperativo Italiano, ha esercitato l'opzione per l'adesione al predetto istituto.

La decorrenza degli effetti di tale opzione si ha a partire dal periodo d'imposta 2019.

8. FATTI DI RILIEVO INTERVENUTI DOPO LA CHIUSURA DELL'ESERCIZIO

A partire dal primo gennaio 2019 è nato il Gruppo Bancario Cooperativo Cassa Centrale Banca a cui la Banca è affiliata. La nascita del Gruppo, prima esperienza in assoluto di Gruppo Bancario Cooperativo,

¹²Ai sensi della Circolare n. 262/2005 della Banca d'Italia le voci da considerare sono, rispettivamente per il bilancio individuale e consolidato la "Totale dell'attivo" e la voce 300 "Utile/(Perdita) di esercizio del bilancio individuale e la voce "Totale dell'attivo" e la 330 "Utile (Perdita) d'esercizio del bilancio consolidato.

rappresenta il punto di arrivo di un lungo percorso, che nel corso del 2018 ha vissuto vari significativi momenti.

In data 19 aprile 2018 Cassa Centrale Banca ha presentato a Banca d'Italia l'istanza ai sensi dell'art. 37-ter del d.lgs. 1° settembre 1993 n. 385 ("TUB") ai fini dell'accertamento della sussistenza delle condizioni previste dallo stesso TUB per l'assunzione del ruolo di capogruppo del Gruppo Bancario Cooperativo Cassa Centrale Banca, istanza accolta con provvedimento positivo di accertamento di Banca d'Italia del 2 agosto 2018.

La volontà di aderire al gruppo bancario cooperativo facente capo a Cassa Centrale Banca – Credito Cooperativo Italiano S.p.A. è stata assunta con delibera consiliare del 30/03/2017 e confermata quindi dall'Assemblea dei soci svoltasi in data 30/04/2017. L'adesione è stata formalizzata nel corso della riunione consiliare del 15/10/2018, con l'approvazione da parte del Consiglio di Amministrazione della sottoscrizione, in nome della banca, del Contratto di Coesione e dell'Accordo di Garanzia, che – unitamente alla deliberazione dell'assemblea straordinaria dei soci del 18/11/2018 di approvazione delle modifiche statutarie richieste dalla normativa vigente – ha quindi determinato l'adesione della banca al Gruppo Bancario Cooperativo facente capo a Cassa Centrale Banca.

A seguito della presentazione in data 7-10 dicembre 2018, da parte di Cassa Centrale Banca, dell'istanza di iscrizione del Gruppo Bancario Cooperativo all'Albo dei Gruppi Bancari, la Banca d'Italia, con provvedimento del 18 dicembre 2018, ha accertato la sussistenza dei presupposti di legge per l'iscrizione.

L'adesione al Gruppo consentirà alla banca di beneficiare del cosiddetto principio di "solidarietà estesa", che è alla base dell'autoriforma del Credito Cooperativo e permea l'intera struttura del Gruppo Bancario Cooperativo Cassa Centrale Banca.

Attraverso infatti lo strumento del Contratto di Coesione, che la capogruppo e tutte le banche di credito cooperativo aderenti al Gruppo hanno sottoscritto, il Gruppo sarà considerato un soggetto unico e coeso, con standard di liquidità e solidità finanziaria di assoluto rilievo, così come richiesto dalle normative e dai mercati finanziari. Tale risultato è possibile grazie all'adesione della capogruppo e delle Banche affiliate al sistema di garanzia previsto dal Contratto di Coesione e specificatamente normato dall'"Accordo di Garanzia". In quest'ultimo sono contenuti i profili giuridici e tecnici degli strumenti essenziali del Gruppo Cooperativo Bancario, ovvero un sistema di garanzia in solido delle obbligazioni assunte dai singoli membri ed un tempestivo canale di approvvigionamento di liquidità,

Alcuni numeri consentono infine di comprendere la dimensione del Gruppo di cui fa parte la banca.

Al 01.01.2019 il Gruppo è costituito:

- ✓ dalla Capogruppo Cassa Centrale Banca, con sede a Trento;
- ✓ da 84 BCC affiliate;
- ✓ 13 società a supporto dell'attività bancaria, attive nei settori di Banca Assicurazione, Leasing, Credito al consumo, Asset Management, IT, Servizi bancari e Gestione Immobili.

La presenza sul territorio nazionale è assicurata da 1.512 sportelli presenti in 1.069 comuni italiani, di cui 274 comuni vedono il Gruppo CCB quale unico soggetto bancario presente. I collaboratori sono circa 11.000.

Con circa 73 miliardi di euro di attivo al 31/12/2018, il Gruppo si colloca come ottavo gruppo bancario nazionale. Le Masse intermedie con la clientela superano i 117 miliardi di euro, di cui quasi 44 miliardi di euro di crediti lordi, oltre 50 miliardi di raccolta diretta e oltre 20 miliardi di raccolta indiretta. I fondi propri del gruppo superano i 6 miliardi di euro.

Modifiche al Business model IFRS 9

Il Consiglio di Amministrazione della Banca, in coerenza con le indicazioni fornite da Cassa Centrale Banca, ha deliberato la modifica del modello di business delle proprie attività finanziarie rappresentate da titoli.

Dal punto di vista delle Banche aderenti, l'avvio del Gruppo Bancario Cooperativo rappresenta un momento di rilevante discontinuità rispetto al passato. Più in dettaglio, con la firma del Contratto di Coesione da parte della Banca - avvenuta in data 18/11/2018 - è stata attribuita a Cassa Centrale Banca, in qualità di Capogruppo, l'attività di direzione e coordinamento del Gruppo CCB e sono stati altresì definiti i poteri attribuiti alla Capogruppo.

Questi ultimi afferiscono, in sintesi, a poteri di governo del Gruppo, poteri di individuazione ed attuazione degli indirizzi strategici e operativi del Gruppo nonché ad altri poteri necessari allo svolgimento dell'attività di direzione e coordinamento. Le predette attività sono proporzionate alla rischiosità delle banche affiliate misurata sulla base di un modello risk-based previsto dallo stesso Contratto di Coesione. L'obiettivo centrale di unitarietà e solidità del Gruppo, pur nel rispetto del principio di proporzionalità del rischio delle singole banche affiliate, ha conseguentemente richiesto un nuovo assetto organizzativo e di processi volto, in estrema sintesi, alla riduzione del rischio a livello di Gruppo.

L'evidente conseguenza del cambiamento di obiettivi è rappresentata dalle nuove linee operative di gestione dell'Area Finanza che rispondendo ad una gestione di tesoreria accentrata e a logiche di gestione del rischio liquidità diverse, hanno imposto un cambiamento del modello di business per gli investimenti nel portafoglio titoli delle singole banche affiliate.

In relazione a quanto precede, in data 27 novembre 2018, Cassa Centrale Banca - in vista dell'imminente avvio del Gruppo CCB - ha comunicato le scelte che dovevano essere recepite dalle banche affiliate a far data dal 1 gennaio 2019, inerenti i titoli governativi già classificati nel business model HTC&S al 31 dicembre 2018 dettagliando la vita residua dei titoli oggetto di riclassifica nel portafoglio HTC ed il peso percentuale dei titoli governativi italiani nel portafoglio HTC in relazione al totale dei titoli governativi italiani.

Il Consiglio di Amministrazione della Banca aveva in data 25/01/2018 approvato la decisione di adottare un modello di business che fosse già adeguatamente in linea con le indicazioni della Capogruppo.

Infatti, in data 14/03/2019, è stato confermato il modello di Business adottato già di per sé rispondente alle linee guida indicate dalla Capogruppo. Sotto il profilo contabile e a partire dal 1° gennaio 2019 si rileva pertanto da un lato una possibile, ove necessaria, riclassifica di parte del portafoglio titoli di stato italiani dalla categoria contabile "Attività finanziarie valutate al fair value con impatto sulla redditività complessiva" alla categoria contabile "Attività finanziarie valutate al costo ammortizzato" e dall'altro un previsto miglioramento del CET 1 ratio a seguito del venir meno di riserve OCI negative associate ai titoli riclassificati. Nessun effetto si avrà invece sul conto economico, così come il tasso di interesse effettivo e la valutazione delle perdite attese su crediti non sono rettificati a seguito della riclassificazione.

9. INFORMATIVA SULLE OPERAZIONI CON PARTI CORRELATE

Le informazioni sui rapporti con parti correlate, come definite dallo IAS 24, sono riportate nella “parte H - operazioni con parti correlate” della nota integrativa, cui si fa rinvio.

Ai sensi della disciplina prudenziale in materia di attività di rischio e conflitti di interesse nei confronti di soggetti collegati, si evidenzia che nel corso del 2018 le **operazioni di maggiore rilevanza** sono n.3 per un ammontare complessivo di 384 mila euro, rientranti nella fattispecie di finanziamenti.

Non sono state compiute operazioni con soggetti collegati, di maggiore rilevanza ai sensi della normativa di riferimento e dei criteri adottati nell’ambito delle politiche assunte, sulle l’Amministratore Indipendente e/o il Collegio Sindacale abbiano reso parere negativo o formulato rilievi.

10. EVOLUZIONE PREVEDIBILE DELLA GESTIONE

Anche nell’esercizio in corso sta proseguendo il percorso di crescita della Banca. Si può infatti riscontrare il consolidamento delle masse di raccolta ed una dinamica positiva sul versante impieghi.

Il 2019 sarà l’anno nel corso del quale si realizzeranno appieno le principali novità operative collegate all’appartenenza della banca al Gruppo Bancario Cooperativo Cassa Centrale Banca.

Coerentemente con quanto previsto dalla normativa di riferimento ed esplicitato nella sezione 6. “Il Presidio dei rischi e il sistema dei controlli interni”, già nel corso dell’esercizio appena concluso alcune Funzioni Aziendali di Controllo sono state esternalizzate dalla banca alla Capogruppo Cassa Centrale Banca. A partire dal 01.01.2019 è stata completata l’esternalizzazione di dette funzioni, al fine di dare puntale realizzazione a quanto previsto dalle disposizioni vigenti. È attesa nell’immediato un’ulteriore intensificazione del rapporto di collaborazione tra la banca e Cassa Centrale Banca per effetto di linee guida comuni e coordinate, quali a titolo di esempio le policy di Gruppo in materia creditizia e di gestione del portafoglio finanza.

Il Gruppo Bancario Cooperativo mantiene e rafforza la solidità e il radicamento con il territorio delle singole Banche aderenti e declinerà l’intera attività di coordinamento secondo un principio di proporzionalità (modello risk-based) che salvaguardando le finalità mutualistiche rafforzi la competitività e l’efficienza attraverso un’offerta di prodotti, servizi e soluzioni organizzative in linea con le best practice di mercato.

11. PROGETTO DI DESTINAZIONE DEGLI UTILI DI ESERCIZIO

L’utile d’esercizio ammonta ad euro € 450.705,03

Si propone all’Assemblea di procedere alla seguente ripartizione:

UTILE NETTO 2018	450.705,03
70% di UTILE a RISERVE EX L. 904/77 (70%)	315.493,52
3% di UTILE a F.DO SVIL. COOP. L. 59/92	13.521,15
27% di UTILE da DESTINARE A VARIE	121.690,36
UTILE a SOCI per DIVIDENDI	121.625,20
UTILE a FONDO BENEFICENZA E MUTUALITA'	-

UTILE a RIVALUTAZIONE DELLE AZIONI ART. 7 L. 59/92	-
UTILE a RISERVE DOPO DESTINAZIONE (27% - DIVIDENDI - FONDI - RIVALUT.)	65,16

Proponiamo al Vostro esame ed alla Vostra approvazione il bilancio dell'esercizio 2018 come esposto nella documentazione di stato patrimoniale e di conto economico, nonché nella nota integrativa.

12. CONSIDERAZIONI CONCLUSIVE

Care Socie, cari Soci,

viviamo tempi di dis-orientamento. Bussole e mappe tradizionali non sembrano essere più sufficienti ad indicare una sicura direzione.

Il contesto – economico, sociale, politico, civile – sembra aver smarrito la sua origine etimologica (*contextus*) di trama tessuta insieme. Oggi si ha più la sensazione di trovarsi di fronte a grovigli, in molti casi inestricabili. E non ci sono ricette facili.

La soluzione non può essere trovata nell'immunità e nell'isolamento. C'è bisogno di comunità. Da costruire e ricostruire, partendo dal basso, dai territori, dai legami "semplici". Superando il rischio di rintanarsi. Perché le comunità vivono e si sviluppano grazie alle connessioni.

C'è bisogno di banche di comunità. Non è la stessa cosa essere banche di prossimità e banche di comunità. Molti istituti di credito possono dire di essere "prossimi", in senso fisico o virtuale. Ma si tratta di relazioni "uno ad uno". Le banche di comunità, invece, favoriscono relazioni multipolari, creano connessioni e le intrecciano a loro volta.

Il nostro continente ha bisogno di patrie, ma ha ancora più bisogno di Europa, l'unico soggetto in grado di confrontarsi con il resto del mondo. E per questo l'idea di Europa non può implodere nel groviglio, ma tornare a respirare alto, presentandosi come l'aggregato che consente di moltiplicare la somma delle potenzialità di ogni suo componente.

L'Europa è una casa da abitare, non da lasciar decadere.

Anche il contesto del Credito Cooperativo ha bisogno di mantenere fluide tutte le proprie trame e connessioni.

La nascita dei Gruppi potrà consentire di superare gli "svantaggi" della piccola dimensione (senza perderne i vantaggi) e contemporaneamente beneficiare dei "vantaggi" della grande (senza assumerne i limiti). Potenziando ed evolvendo il sostegno all'economia locale. Preservando i valori della cooperazione e della mutualità.

Potrà consentire il rafforzamento ed il recupero della redditività, che, nonostante il recente miglioramento, non è ancora stabilmente conseguito. Di affrontare meglio la sfida posta dall'evoluzione della normativa e dalla sua ipertrofia, che rischia di avere riflessi pesanti sull'offerta di finanziamenti all'economia reale. Di avere maggiori strumenti per gestire la digitalizzazione e l'innovazione tecnologica.

Anche nel nuovo contesto, il modello originale di banca cooperativa mutualistica non può correre il rischio di omologarsi con altri modelli che le sono estranei. Occorre investire nello strutturare, nel consolidare, nell'interpretare con le categorie della modernità l'immenso patrimonio rappresentato dalle BCC. Patrimonio "a triplo impatto": non solo economico, ma anche sociale e culturale. E di democrazia partecipativa. Questa responsabilità è nelle mani di tutte le componenti del Credito Cooperativo. In quota parte, anche nostra.

Il Consiglio di Amministrazione

Altamura, 28.03.2019

RELAZIONE DEL COLLEGIO SINDACALE AI SENSI DELL'ART. 2429 DEL CODICE CIVILE

Signori Soci della Banca di Credito Cooperativo dell'Alta Murgia,

Il Consiglio di Amministrazione ha messo a nostra disposizione il bilancio d'esercizio chiuso al 31 dicembre 2018 unitamente alla relazione sulla gestione nei termini di legge.

Il progetto di bilancio, che è composto dagli schemi dello stato patrimoniale, del conto economico, del prospetto della redditività complessiva, del prospetto delle variazioni del patrimonio netto, del rendiconto finanziario e della nota integrativa e dalle relative informazioni comparative, è stato sottoposto alla revisione legale dei conti dalla Società BDO Italia S.p.A. e può essere riassunto nelle seguenti risultanze:

Stato patrimoniale	
Attivo	€ 184.113.846
Passivo e Patrimonio netto	€ 183.663.141
Utile	€ 450.705

Conto economico	
Utile dell'operatività corrente al lordo delle imposte	€ 634.790
Imposte sul reddito dell'esercizio dell'operatività corrente	€ 184.085
Utile dell'esercizio	€ 450.705

La nota integrativa, poi, contiene le ulteriori informazioni ritenute utili per una rappresentazione più completa degli accadimenti aziendali e per una migliore comprensione dei dati di bilancio ed è altresì integrata con appositi dati ed informazioni, anche con riferimento a specifiche previsioni di legge. In tale ottica, la stessa fornisce le informazioni richieste da altre norme del codice civile e dalla regolamentazione secondaria cui la Vostra Banca è soggetta, nonché altre informazioni ritenute opportune dall'organo amministrativo per rappresentare in modo veritiero e corretto la situazione patrimoniale, economica e finanziaria della Banca.

Unitamente ai dati al 31 dicembre 2018, gli schemi del bilancio contengono, laddove richiesto dalle istruzioni emanate dalla Banca d'Italia con la Circolare n. 262 del 22 dicembre 2005, anche quelli al 31 dicembre 2017.

Sul bilancio nel suo complesso è stato rilasciato un giudizio senza rilievi dalla Società di revisione legale dei conti BDO Italia S.p.A. che ha emesso, ai sensi dell'art. 14 del D.Lgs. N. 39/2010, una relazione in data 12 aprile 2019 per la funzione di revisione legale dei conti. Detta relazione evidenzia che il bilancio d'esercizio è stato redatto in base ai principi contabili internazionali International Financial Reporting Standards (IFRS) adottati dall'Unione Europea ed è stato predisposto sulla base delle citate istruzioni di cui alla Circolare n. 262 del 22 dicembre 2005; esso pertanto è redatto con chiarezza e rappresenta in modo veritiero e corretto la situazione patrimoniale e finanziaria e il risultato economico della società. Inoltre, detta relazione evidenzia che la relazione sulla gestione presentata dagli Amministratori è coerente con il bilancio d'esercizio della Banca al 31 dicembre 2018 ed è stata redatta in conformità alle norme di legge.

Nel corso delle verifiche eseguite il Collegio Sindacale ha proceduto anche ad incontri periodici con la Società incaricata della revisione legale dei conti, prendendo così atto del lavoro svolto dalla medesima e procedendo allo scambio reciproco di informazioni nel rispetto dell'art. 2409-septies del cod. civ.. Per quanto concerne le voci del bilancio presentato alla Vostra attenzione il Collegio Sindacale ha effettuato i controlli necessari per poter formulare le conseguenti osservazioni, così come richiesto dalle "Norme di

comportamento del Collegio Sindacale” emanate dal Consiglio Nazionale dei Dottori Commercialisti e degli Esperti Contabili.

Tali controlli hanno interessato, in particolare, i principi di redazione e i criteri di valutazione, con attenzione specifica al tema degli accantonamenti, adottati dagli amministratori e l’osservanza del principio di prudenza.

Il nostro esame è stato svolto secondo le richiamate Norme di comportamento del Collegio Sindacale e, in conformità a tali Norme, abbiamo fatto riferimento alle disposizioni che disciplinano il bilancio di esercizio, con riferimento: ai principi contabili internazionali IAS/IFRS emanati dall’International Accounting Standards Board (IASB) ed ai relativi documenti interpretativi emanati dall’International Financial Reporting Interpretations Committee (IFRIC), omologati dalla Commissione Europea ed in vigore alla data di riferimento del bilancio; al Framework for the Preparation and Presentation of Financial Statement (“quadro sistematico per la preparazione e presentazione del bilancio”) emanato dallo IASB, con particolare riguardo al principio fondamentale della prevalenza della sostanza sulla forma, nonché al concetto della rilevanza e della significatività dell’informazione; alle istruzioni contenute nella Circolare della Banca d’Italia n. 262 del 22 dicembre 2005; ai documenti sull’applicazione degli IFRS in Italia predisposti dall’Organismo Italiano di Contabilità (O.I.C) nonché alle precisazioni inviate dalla Banca d’Italia.

Dai riscontri effettuati non sono emerse discordanze rispetto alle norme che regolano la redazione del bilancio e rispetto all’applicazione dei principi contabili internazionali.

Il collegio ha poi esaminato la Relazione aggiuntiva, di cui all’art. 19 del D.Lgs 39/2010 ed all’art. 11 del Regolamento (UE) n. 537/2014, rilasciata dalla Società di revisione BDO Italia S.p.A. in data 12 aprile 2019, da cui si evince l’assenza di carenze significative del sistema di controllo interno inerente al processo di informativa finanziaria e contenente la dichiarazione, ai sensi dell’art. 6, paragrafo 2, lett. a) del Regolamento (UE) n. 537/2014, che la Società medesima e i partner, i membri dell’alta direzione e i dirigenti che hanno effettuato la revisione legale dei conti sono indipendenti dalla Banca.

Nel corso dell’esercizio 2018 abbiamo partecipato alle riunioni del Consiglio di Amministrazione ed abbiamo operato n°22 verifiche, sia collegiali che individuali.

Nello svolgimento e nell’indirizzo delle nostre verifiche ed accertamenti ci siamo avvalsi delle strutture e delle funzioni di controllo interne alla Banca ed abbiamo ricevuto dalle stesse adeguati flussi informativi. Il nostro esame è stato svolto secondo le richiamate Norme di comportamento del Collegio Sindacale.

In particolare, in ossequio all’art. 2403 del codice civile ed alla regolamentazione secondaria cui la Vostra Banca è soggetta, il Collegio:

- 1) **Ha ottenuto** dagli Amministratori le informazioni sul generale andamento della gestione e sulla sua prevedibile evoluzione, nonché sulle operazioni di maggior rilievo economico finanziario e patrimoniale e su quelle svolte con parti correlate;
- 2) **ha potuto verificare**, in base alle informazioni ottenute, che le azioni deliberate e poste in essere sono conformi alla legge e allo Statuto sociale e che non appaiono manifestamente imprudenti, azzardate in potenziale conflitto di interessi o in contrasto con le deliberazioni assunte dall’Assemblea o tali da compromettere l’integrità del patrimonio;
- 3) **ha vigilato** sull’osservanza della Legge e dello Statuto, nonché sul rispetto dei principi di corretta amministrazione;
- 4) **ha acquisito conoscenza e vigilato**, per quanto di sua competenza, sull’adeguatezza dell’assetto organizzativo della Banca. A tal fine il Collegio ha operato, sia tramite la raccolta di informazioni dai responsabili delle diverse funzioni aziendali sia con incontri ricorrenti con i responsabili stessi. A tal riguardo, non ha osservazioni particolari da riferire;
- 5) **ha vigilato** sulla completezza, adeguatezza, funzionalità e affidabilità del sistema dei controlli interni e del quadro di riferimento per la determinazione della propensione al rischio della banca

(*Risk Appetite Framework*), affinché gli stessi risultino coerenti con lo sviluppo e le dimensioni dell'attività sociale, nonché ai particolari obblighi e vincoli ai quali la Vostra Banca è soggetta; in proposito è stata posta attenzione all'attività di analisi sulle diverse tipologie di rischio ed alle modalità adottate per la loro gestione e controllo, con specifica attenzione al processo interno di determinazione dell'adeguatezza patrimoniale (ICAAP) ed al processo di gestione del rischio di liquidità. È stata inoltre verificata la corretta allocazione gerarchico – funzionale delle funzioni aziendali di controllo. Nello svolgimento e nell'indirizzo delle proprie verifiche ed accertamenti si è avvalso delle strutture e delle funzioni di controllo interne alla Banca ed ha ricevuto dalle stesse adeguati flussi informativi;

- 6) **ha verificato**, alla luce di quanto disposto dalle Autorità di vigilanza in tema di sistemi di remunerazione e incentivazione, l'adeguatezza e la rispondenza al quadro normativo delle politiche e delle prassi di remunerazione adottate dalla Banca;
- 7) **ha vigilato** sulla completezza, adeguatezza, funzionalità e affidabilità del piano di continuità operativa adottato dalla Banca;
- 8) **ha verificato**, alla luce di quanto raccomandato dalle Autorità di vigilanza in tema di distribuzione dei dividendi, l'avvenuta adozione da parte della Banca di una politica di distribuzione dei dividendi incentrata su ipotesi conservative e prudenti, tali da consentire il pieno rispetto dei requisiti di capitale attuali e prospettici, anche tenuto conto degli effetti legati alla applicazione – a regime – del *framework* prudenziale introdotto a seguito del recepimento di Basilea 3.

Dalla nostra attività di controllo e verifica non sono emersi fatti significativi tali da richiedere la segnalazione alla Banca d'Italia.

Vi evidenziamo, infine, che non sono pervenute denunce ex art. 2408 del codice civile.


Il Collegio Sindacale, in ottemperanza alle disposizioni di cui all'art. 2 Legge n.59/1992 e dell'art. 2545 cod. civ., comunica di condividere i criteri seguiti dal Consiglio di Amministrazione nella gestione sociale per il conseguimento degli scopi mutualistici in conformità col carattere cooperativo della Banca e dettagliati nella relazione sulla gestione presentata dagli stessi Amministratori.

In considerazione di quanto sopra, il Collegio esprime parere favorevole all'approvazione del bilancio dell'esercizio e concorda con la proposta di destinazione del risultato di esercizio formulata dal Consiglio di Amministrazione..

A conclusione di questa relazione, il Collegio Sindacale esprime un vivo ringraziamento al Direttore e ai Funzionari della sede di Bari della Banca d'Italia, porge un sentito ringraziamento al Consiglio di Amministrazione, al Direttore e ai dipendenti della B.C.C. dell'Alta Murgia per la fattiva collaborazione, e a tutti voi Soci per la stima e la fiducia riposta in questo Collegio.

Altamura li 12 aprile 2019

I Sindaci



Three handwritten signatures in black ink, likely representing the members of the Board of Directors (Sindaci).



Banca dell'Alta Murgia Credito Cooperativo - Società Cooperativa

Relazione della società di revisione
indipendente ai sensi dell'art. 14 del
D.Lgs. 27 gennaio 2010, n. 39 e
dell'art. 10 del Regolamento (UE) n.
537/2014

Bilancio d'esercizio al 31 dicembre 2018

FGNN-RC037252018BD1254

Relazione della società di revisione indipendente

ai sensi degli artt. 14 del D.Lgs. 27 gennaio 2010, n. 39 e 10 del Regolamento (UE) n. 537/2014

Ai Soci di Banca dell'Alta Murgia Credito Cooperativo - Società Cooperativa

Relazione sulla revisione contabile del bilancio d'esercizio

Giudizio

Abbiamo svolto la revisione contabile del bilancio d'esercizio della Banca dell'Alta Murgia Credito Cooperativo - Società Cooperativa (la Società), costituito dallo stato patrimoniale al 31 dicembre 2018, dal conto economico, dal prospetto della redditività complessiva, dal prospetto delle variazioni del patrimonio netto, dal rendiconto finanziario per l'esercizio chiuso a tale data e dalla nota integrativa.

A nostro giudizio, il bilancio d'esercizio fornisce una rappresentazione veritiera e corretta della situazione patrimoniale e finanziaria della Società al 31 dicembre 2018, del risultato economico e dei flussi di cassa per l'esercizio chiuso a tale data in conformità agli International Financial Reporting Standards adottati dall'Unione Europea, nonché ai provvedimenti emanati in attuazione dell'art.43 del D.Lgs.136/15.

Elementi alla base del giudizio

Abbiamo svolto la revisione contabile in conformità ai principi di revisione internazionali (ISA Italia). Le nostre responsabilità ai sensi di tali principi sono ulteriormente descritte nella sezione *Responsabilità della società di revisione per la revisione contabile del bilancio d'esercizio* della presente relazione.

Siamo indipendenti rispetto alla Società in conformità alle norme e ai principi in materia di etica e di indipendenza applicabili nell'ordinamento italiano alla revisione contabile del bilancio. Riteniamo di aver acquisito elementi probativi sufficienti ed appropriati su cui basare il nostro giudizio.

Aspetti chiave della revisione contabile

Gli aspetti chiave della revisione contabile sono quegli aspetti che, secondo il nostro giudizio professionale, sono stati maggiormente significativi nell'ambito della revisione contabile del bilancio dell'esercizio in esame. Tali aspetti sono stati da noi affrontati nell'ambito della revisione contabile e nella formazione del nostro giudizio sul bilancio d'esercizio nel suo complesso; pertanto su tali aspetti non esprimiamo un giudizio separato.

Aspetti chiave**VALUTAZIONE DEI CREDITI VERSO LA CLIENTELA***Nota Integrativa:*

Parte A - Politiche contabili nella parte relativa alle principali voci di bilancio (4 - Crediti)

Parte B - Informazioni sullo stato patrimoniale alla sezione 7 dell'attivo

Parte C - Informazioni sul conto economico alla sezione 8

Parte E - Informazioni sui rischi e sulle relative politiche di copertura

I crediti verso clientela al 31 dicembre 2018 mostrano un saldo pari a circa Euro 146 milioni, corrispondente a circa il 79% del totale dell'attivo di bilancio.

Tale voce è stata ritenuta significativa ai fini dell'attività di revisione in considerazione del suo ammontare e dalle caratteristiche dei processi e delle modalità di valutazione, che includono la stima di alcune componenti quali l'esistenza di indicatori di possibili perdite di valore, la determinazione dei flussi di cassa attesi e l'indicazione dei relativi tempi di recupero, il valore di realizzo delle garanzie correlate ai crediti.

Procedure di revisione in risposta agli aspetti chiave

Le principali procedure di revisione effettuate in risposta all'aspetto chiave relativo alla valutazione dei crediti verso clientela hanno riguardato:

- l'analisi delle procedure e dei processi relativi alla voce in oggetto e verifiche dell'efficacia dei controlli a presidio di tali procedure e processi;
- l'analisi dell'adeguatezza dell'ambiente informatico relativo agli applicativi informatici rilevanti ai fini del processo di valutazione dei crediti verso la clientela;
- procedure di quadratura e di riconciliazione tra i dati presenti nei sistemi gestionali e le informazioni riportate in bilancio;
- procedure di analisi comparativa ed analisi delle risultanze con le funzioni aziendali coinvolte;
- analisi dei criteri e delle modalità di valutazione dei crediti (analitiche e collettive) e verifica su base campionaria della ragionevolezza delle assunzioni e delle componenti utilizzate per la valutazione e delle relative risultanze;

verifiche su base campionaria della classificazione e della valutazione in bilancio secondo quanto previsto dagli IFRS adottati dall'Unione Europea e dai provvedimenti emanati in attuazione dell'articolo 43 del D.Lgs. 136/2015 (Circolare 262 "Il bilancio bancario: schemi e regole di compilazione" e successive modifiche ed integrazioni).

Aspetti chiave**PRIMA APPLICAZIONE DEL PRINCIPIO CONTABILE INTERNAZIONALE IFRS 9 "STRUMENTI FINANZIARI"**

A partire dal 1 gennaio 2018, data di prima applicazione dell'IFRS 9 "Strumenti finanziari", i valori patrimoniali presenti alla fine del precedente esercizio sono stati assoggettati a processi di riclassificazione e misurazione, previsti dal nuovo principio contabile, basate sulle modalità di gestione di tali attività finanziarie (Business Model) e sulle caratteristiche dei flussi di cassa contrattuali dello strumento finanziario; inoltre, per quanto riguarda la valutazione delle attività finanziarie diverse da quelle misurate al fair value con contropartita a conto economico, alla definizione di una nuova metodologia di

Procedure di revisione in risposta agli aspetti chiave

Le principali procedure di revisione effettuate in risposta agli aspetti chiave relativi all'applicazione dell'IFRS 9 hanno riguardato:

- Analisi delle procedure e dei processi relativi alla classificazione e alla misurazione delle attività finanziarie, con particolare riferimento alla definizione dei business model per la gestione degli strumenti finanziari e alle policy relative all'esame delle caratteristiche dei flussi di cassa degli strumenti finanziari (SPPI test);
- Analisi delle procedure e dei processi relativi al modello di impairment dei crediti, con particolare riferimento alla comprensione dei

determinazione delle rettifiche di valore (impairment) secondo il modello delle perdite attese (expected credit losses).

Come previsto dal principio contabile internazionale IAS 8 e dalle disposizioni contenute nel 5° aggiornamento della Circolare Banca d'Italia 262/2005, la Società ha fornito l'informativa in merito agli effetti che l'applicazione di tale nuovo principio contabile ha comportato sul patrimonio netto, evidenziando un decremento delle riserve di valutazione, al netto dell'effetto fiscale, per circa Euro 276 mila e la rilevazione di una riserva da FTA negativa, al netto dell'effetto fiscale, per circa Euro 225 mila, con un effetto complessivo netto, inclusivo dell'impatto fiscale, negativo per circa Euro 501 mila.

Ai fini dell'attività di revisione, gli impatti della introduzione di tale nuovo principio contabile sono ritenuti significativi in considerazione delle complessità relative alla prima applicazione.

criteri di staging e alla determinazione del significativo incremento del rischio di credito per il passaggio da stage 1 a stage 2 e alla comprensione dei modelli utilizzati per la misurazione delle perdite attese ("Expected credit losses" o "ECL") e metodologie per la definizione dei parametri del modello di impairment (PD, LGD, EAD);

- Analisi delle procedure di quadratura e di verifica dei dati riportati nei prospetti di riconciliazione tra i dati di chiusura al 31 dicembre 2017 dell'ultimo bilancio approvato ed i dati di apertura al 1° gennaio 2018 del primo bilancio redatto in base all'IFRS 9;
- Analisi delle procedure di quadratura tra i dati presenti nei sistemi gestionali e le informazioni riportate nei prospetti di riconciliazione;
- Analisi dell'adeguatezza dell'informativa fornita in nota integrativa.

Responsabilità degli amministratori e del collegio sindacale per il bilancio d'esercizio

Gli amministratori sono responsabili per la redazione del bilancio d'esercizio che fornisca una rappresentazione veritiera e corretta in conformità agli International Financial Reporting Standards adottati dall'Unione Europea, nonché ai provvedimenti emanati in attuazione dell'art.43 del D.Lgs.136/15 e, nei termini previsti dalla legge, per quella parte del controllo interno dagli stessi ritenuta necessaria per consentire la redazione di un bilancio che non contenga errori significativi dovuti a frodi o a comportamenti o eventi non intenzionali.

Gli amministratori sono responsabili per la valutazione della capacità della Società di continuare ad operare come un'entità in funzionamento e, nella redazione del bilancio d'esercizio, per l'appropriatezza dell'utilizzo del presupposto della continuità aziendale, nonché per una adeguata informativa in materia.

Gli amministratori utilizzano il presupposto della continuità aziendale nella redazione del bilancio d'esercizio a meno che abbiano valutato che sussistono le condizioni per la liquidazione della Società o per l'interruzione dell'attività o non abbiano alternative realistiche a tali scelte.

Il collegio sindacale ha la responsabilità della vigilanza, nei termini previsti dalla legge, sul processo di predisposizione dell'informativa finanziaria della Società.

Responsabilità della società di revisione per la revisione contabile del bilancio d'esercizio

I nostri obiettivi sono l'acquisizione di una ragionevole sicurezza che il bilancio d'esercizio nel suo complesso non contenga errori significativi, dovuti a frodi o a comportamenti o eventi non intenzionali, e l'emissione di una relazione di revisione che includa il nostro giudizio. Per ragionevole sicurezza si intende un livello elevato di sicurezza che, tuttavia, non fornisce la garanzia che una revisione contabile svolta in conformità ai principi di revisione internazionali (ISA Italia) individui sempre un errore significativo, qualora esistente. Gli errori possono derivare da frodi o da comportamenti o eventi non intenzionali e sono considerati significativi qualora ci si possa ragionevolmente attendere che essi, singolarmente o nel loro insieme, siano in grado di influenzare le decisioni economiche degli utilizzatori prese sulla base del bilancio d'esercizio.

Nell'ambito della revisione contabile svolta in conformità ai principi di revisione internazionali (ISA Italia), abbiamo esercitato il giudizio professionale e abbiamo mantenuto lo scetticismo professionale per tutta la durata della revisione contabile. Inoltre:

- abbiamo identificato e valutato i rischi di errori significativi nel bilancio d'esercizio, dovuti a frodi o a comportamenti o eventi non intenzionali; abbiamo definito e svolto procedure di revisione in

risposta a tali rischi; abbiamo acquisito elementi probativi sufficienti ed appropriati su cui basare il nostro giudizio. Il rischio di non individuare un errore significativo dovuto a frodi è più elevato rispetto al rischio di non individuare un errore significativo derivante da comportamenti o eventi non intenzionali, poiché la frode può implicare l'esistenza di collusioni, falsificazioni, omissioni intenzionali, rappresentazioni fuorvianti o forzature del controllo interno;

- abbiamo acquisito una comprensione del controllo interno rilevante ai fini della revisione contabile allo scopo di definire procedure di revisione appropriate nelle circostanze e non per esprimere un giudizio sull'efficacia del controllo interno della Società;
- abbiamo valutato l'appropriatezza dei principi contabili utilizzati nonché la ragionevolezza delle stime contabili effettuate dagli amministratori, inclusa la relativa informativa;
- siamo giunti ad una conclusione sull'appropriatezza dell'utilizzo da parte degli amministratori del presupposto della continuità aziendale e, in base agli elementi probativi acquisiti, sull'eventuale esistenza di una incertezza significativa riguardo a eventi o circostanze che possono far sorgere dubbi significativi sulla capacità della Società di continuare ad operare come un'entità in funzionamento. In presenza di un'incertezza significativa, siamo tenuti a richiamare l'attenzione nella relazione di revisione sulla relativa informativa di bilancio ovvero, qualora tale informativa sia inadeguata, a riflettere tale circostanza nella formulazione del nostro giudizio. Le nostre conclusioni sono basate sugli elementi probativi acquisiti fino alla data della presente relazione. Tuttavia, eventi o circostanze successivi possono comportare che la Società cessi di operare come un'entità in funzionamento;
- abbiamo valutato la presentazione, la struttura e il contenuto del bilancio d'esercizio nel suo complesso, inclusa l'informativa, e se il bilancio d'esercizio rappresenti le operazioni e gli eventi sottostanti in modo da fornire una corretta rappresentazione.

Abbiamo comunicato ai responsabili delle attività di governance, identificati ad un livello appropriato come richiesto dagli ISA Italia, tra gli altri aspetti, la portata e la tempistica pianificate per la revisione contabile e i risultati significativi emersi, incluse le eventuali carenze significative nel controllo interno identificate nel corso della revisione contabile.

Abbiamo fornito ai responsabili delle attività di governance anche una dichiarazione sul fatto che abbiamo rispettato le norme e i principi in materia di etica e di indipendenza applicabili nell'ordinamento italiano e abbiamo comunicato loro ogni situazione che possa ragionevolmente avere un effetto sulla nostra indipendenza e, ove applicabile, le relative misure di salvaguardia.

Tra gli aspetti comunicati ai responsabili delle attività di governance, abbiamo identificato quelli che sono stati più rilevanti nell'ambito della revisione contabile del bilancio dell'esercizio in esame, che hanno costituito quindi gli aspetti chiave della revisione. Abbiamo descritto tali aspetti nella relazione di revisione.

Altre informazioni comunicate ai sensi dell'art. 10 del Regolamento (UE) 537/2014

L'assemblea degli azionisti della Banca dell'Alta Murgia Credito Cooperativo - Società Cooperativa ci ha conferito in data 15 maggio 2016 l'incarico di revisione legale del bilancio d'esercizio della Società per gli esercizi dal 31 dicembre 2016 al 31 dicembre 2024.

Dichiariamo che non sono stati prestati servizi diversi dalla revisione contabile vietati ai sensi dell'art. 5, par. 1, del Regolamento (UE) 537/2014 e che siamo rimasti indipendenti rispetto alla Società nell'esecuzione della revisione legale.

Confermiamo che il giudizio sul bilancio d'esercizio espresso nella presente relazione è in linea con quanto indicato nella relazione aggiuntiva destinata al collegio sindacale, nella sua funzione di Comitato per il controllo interno e la revisione legale, predisposta ai sensi dell'art. 11 del citato Regolamento.

Relazione su altre disposizioni di legge e regolamentari

Giudizio ai sensi dell'art.14, comma 2, lettera e), del D.Lgs. 39/10.

Gli amministratori della Banca dell'Alta Murgia Credito Cooperativo - Società Cooperativa sono responsabili per la predisposizione della relazione sulla gestione della Banca dell'Alta Murgia Credito Cooperativo - Società Cooperativa al 31 dicembre 2018, incluse la loro coerenza con il relativo bilancio d'esercizio e la loro conformità alle norme di legge.

Abbiamo svolto le procedure indicate nel principio di revisione (SA Italia) n. 720B al fine di esprimere un giudizio sulla coerenza della relazione sulla gestione con il bilancio d'esercizio della Banca dell'Alta Murgia Credito Cooperativo - Società Cooperativa al 31 dicembre 2018 e sulla conformità delle stesse alle norme di legge, nonché di rilasciare una dichiarazione su eventuali errori significativi.

A nostro giudizio, la relazione sulla gestione è coerente con il bilancio d'esercizio della Banca dell'Alta Murgia Credito Cooperativo - Società Cooperativa al 31 dicembre 2018 ed è redatta in conformità alle norme di legge.

Con riferimento alla dichiarazione di cui all'art. 14, co. 2, lettera e), del D.Lgs. 39/10, rilasciata sulla base delle conoscenze e della comprensione dell'impresa e del relativo contesto acquisite nel corso dell'attività di revisione, non abbiamo nulla da riportare.

Napoli, 12 aprile 2019

BDO Italia S.p.A.



Filippo Genna
Socio

**BANCA DELL'ALTA
MURGIA
CREDITO COOPERATIVO –
SOC. COOP.**

Bilancio al 31 dicembre 2018

Appendice A – SCHEMI DEL BILANCIO DELL'IMPRESA

STATO PATRIMONIALE

ATTIVO

Voci dell'attivo		dicembre-2018	dicembre-2017
10.	Cassa e disponibilità liquide	1.422.740	1.226.150
20.	Attività finanziarie valutate al <i>fair value</i> con impatto a conto economico	3.384.867	
	a) attività finanziarie detenute per la negoziazione;	-	
	b) attività finanziarie designate al <i>fair value</i> ;	-	
	c) altre attività finanziarie obbligatoriamente valutate al fair value	3.384.867	
30.	Attività finanziarie valutate al fair value con impatto sulla redditività complessiva	25.063.946	
40.	Attività finanziarie valutate al costo ammortizzato	149.977.397	
	a) crediti verso banche	3.545.188	
	b) crediti verso clientela	146.432.209	
	<i>Attività finanziarie detenute per la negoziazione (ex Voce 20 IAS 39)</i>		-
	<i>Attività finanziarie valutate al fair value (ex Voce 30 IAS 39)</i>		-
	<i>Attività finanziarie disponibili per la vendita (ex Voce 40 IAS 39)</i>		42.602.494
	<i>Attività finanziarie detenute sino alla scadenza (ex Voce 50 IAS 39)</i>		-
	<i>Crediti verso banche (ex Voce 60 IAS 39)</i>		7.455.344
	<i>Crediti verso clientela (ex Voce 70 IAS 39)</i>		92.475.305
50.	Derivati di copertura	-	-
60.	Adeguamento di valore delle attività finanziarie oggetto di copertura generica (+/-)	-	-
70.	Partecipazioni	-	-
80.	Attività materiali	170.681	216.562
90.	Attività immateriali	8.305	11.918
	di cui: - avviamento	-	-
100.	Attività fiscali	1.013.726	1.092.536
	a) correnti	75.483	142.308
	b) anticipate	938.242	950.228
110.	Attività non correnti e gruppi di attività in via di dismissione	-	-
120	Altre attività	3.072.185	2.750.719
Totale dell'attivo		184.113.847	147.831.029

PASSIVO

	Voci del passivo e del patrimonio netto	dicembre-2018	dicembre-2017
10.	Passività finanziarie valutate al costo ammortizzato	165.779.534	
	a) debiti verso banche	29.895.220	11.292.076
	b) debiti verso la clientela	119.608.654	103.526.727
	c) titoli in circolazione	16.275.660	
	<i>Titoli in circolazione (ex Voce 30 IAS 39)</i>		15.003.005
20.	Passività finanziarie di negoziazione	-	-
30.	Passività finanziarie designate al fair value	-	-
	<i>Passività finanziarie valutate al fair value (ex Voce 50 IAS 39)</i>		-
40.	Derivati di copertura	-	-
50.	Adeguamento di valore delle passività finanziarie oggetto di copertura generica (+/-)	-	-
60.	Passività fiscali	79.162	168.187
	a) correnti	15.332	2.836
	b) differite	63.830	165.351
70.	Passività associate ad attività in via di dismissione	-	-
80.	Altre passività	4.498.523	
	<i>Altre passività (ex Voce 100 IAS 39)</i>		4.363.459
90.	Trattamento di fine rapporto del personale	81.384	68.087
100.	Fondi per rischi e oneri:	222.527	
	a) impegni e garanzie rilasciate	162.527	
	<i>Fondi per rischi e oneri (ex Voce 120 IAS 39)</i>		146.945
	b) quiescenza e obblighi simili	-	-
	c) altri fondi per rischi e oneri	60.000	146.945
110.	Riserve da valutazione	- 24.971	251.091
120.	Azioni rimborsabili	-	-
130.	Strumenti di capitale	-	-
140.	Riserve	3.418.794	3.353.432
150.	Sovrapprezzi di emissione	1.305.902	1.188.197
160.	Capitale	8.302.285	8.056.448
170.	Azioni proprie (-)	-	-
180.	Utile (Perdita) d'esercizio (+/-)	450.705	413.375
	Totale del passivo e del patrimonio netto	184.113.847	147.831.029

CONTO ECONOMICO

	Voci	dicembre-2018	dicembre-2017
10.	Interessi attivi e proventi assimilati	4.327.344	
	di cui interessi attivi calcolati con il metodo dell'interesse effettivo	4.306.872	
	<i>Interessi attivi e proventi assimilati (ex Voce 10 IAS 39)</i>		4.061.903
20.	Interessi passivi e oneri assimilati	(607.960)	(564.885)
30.	Margine di interesse	3.719.384	3.497.018
40.	Commissioni attive	1.728.517	1.402.371
50.	Commissioni passive	(288.707)	(207.388)
60.	Commissioni nette	1.439.810	1.194.983
70.	Dividendi e proventi simili	-	260
80.	Risultato netto dell'attività di negoziazione	4.505	
90.	Risultato netto dell'attività di copertura	-	-
100	Utili (perdite) da cessione o riacquisto di:	154.504	
	a) attività finanziarie valutate al costo ammortizzato	-	
	b) attività finanziarie valutate al <i>fair value</i> con impatto sulla redditività complessiva	154.492	
	c) <i>passività finanziarie</i>	13	
110	Risultato netto delle altre attività e passività finanziarie valutate al fair value con impatto a conto economico	(349)	
	a) attività e passività finanziarie designate al <i>fair value</i>	-	
	b) altre attività finanziarie obbligatoriamente valutate al <i>fair value</i>	(349)	
	<i>Risultato netto dell'attività di negoziazione (ex Voce 80 IAS 39)</i>		4.598
	<i>Utili (perdite) da cessione o riacquisto di: (ex Voce 100 IAS 39)</i>		396.688

	a) crediti		-
	b) attività finanziarie disponibili per la vendita		397.751
	c) attività finanziarie detenute sino alla scadenza		-
	d) passività finanziarie		(1.063)
	Risultato netto delle attività e passività finanziarie valutate al fair value (ex Voce 110 IAS 39)		-
120	Margine di intermediazione	5.317.854	5.093.547
130	Rettifiche/riprese di valore nette per rischio di credito di:	(589.994)	
	a) attività finanziarie valutate al costo ammortizzato	(571.122)	
	b) attività finanziarie valutate al fair value con impatto sulla redditività complessiva	(18.872)	
	Rettifiche/Riprese di valore nette per deterioramento di: (ex Voce 130 IAS 39)		(951.237)
	a) crediti		(898.118)
	b) attività finanziarie disponibili per la vendita		(6.413)
	c) attività finanziarie detenute sino alla scadenza		-
	d) altre operazioni finanziarie		(46.706)
140	Utili/perdite da modifiche contrattuali senza cancellazioni	(1.109)	
150	Risultato netto della gestione finanziaria	4.726.752	4.142.310
160	Spese amministrative:	(4.349.323)	(3.974.564)
	a) spese per il personale	(2.361.927)	(2.167.057)
	b) altre spese amministrative	(1.987.396)	(1.807.507)
170	Accantonamenti netti ai fondi per rischi e oneri	(105.771)	
	a) impegni e garanzie rilasciate	(87.358)	
	Accantonamenti netti ai fondi per rischi e oneri (ex Voce 160 IAS 39)		(146.945)

	b) altri accantonamenti netti	(18.413)	(146.945)
180	Rettifiche/riprese di valore nette su attività materiali	(67.644)	(79.655)
190	Rettifiche/riprese di valore nette su attività immateriali	(3.613)	(3.321)
200	Altri oneri/proventi di gestione	434.391	588.927
210	Costi operativi	(4.091.961)	(3.615.559)
220	Utili (Perdite) delle partecipazioni	-	-
230	Risultato netto della valutazione al <i>fair value</i> delle attività materiali e immateriali	-	-
240	Rettifiche di valore dell'avviamento	-	-
250	Utili (Perdite) da cessione di investimenti	-	-
260	Utile (Perdita) della operatività corrente al lordo delle imposte	634.791	526.751
270	Imposte sul reddito dell'esercizio dell'operatività corrente	(184.086)	(113.376)
280	Utile (Perdita) della operatività corrente al netto delle imposte	450.705	413.375
290	Utile (Perdita) delle attività operative cessate al netto delle imposte	-	-
300	Utile (Perdita) d'esercizio	450.705	413.375

PROSPETTO DELLA REDDITIVITÀ COMPLESSIVA

PROSPETTO ANALITICO DELLA REDDITIVITA' COMPLESSIVA		Importo Lordo	Importo Lordo
	Voci	dicembre-2018	dicembre-2017
10.	Utile (Perdita) d'esercizio	451	413
	Altre componenti reddituali senza rigiro a conto economico		
20.	Titoli di capitale designati al <i>fair value</i> con impatto sulla redditività complessiva:	(1)	
	a) Variazione di <i>fair value</i>	(1)	
	b) Trasferimenti ad altre componenti di patrimonio netto	0	
30.	Passività finanziarie designate al <i>fair value</i> con impatto a conto economico (variazioni del proprio merito creditizio):	-	
	a) Variazione di <i>fair value</i>	-	
	b) Trasferimenti ad altre componenti di patrimonio netto	-	
40.	Coperture di titoli di capitale designati al <i>fair value</i> con impatto sulla redditività complessiva:	-	
	a) Variazione di <i>fair value</i> (strumento coperto)	-	
	b) Variazione di <i>fair value</i> (strumento di copertura)	-	
50.	Attività materiali	-	-
60.	Attività immateriali	-	-
70.	Piani a benefici definiti	2	2
80.	Attività non correnti e gruppi di attività in via di dismissione	-	-
90.	Quota delle riserve da valutazione delle partecipazioni valutate a patrimonio netto	-	-
100.	Imposte sul reddito relative alle altre componenti reddituali senza rigiro a conto economico	-	-
	Altre componenti reddituali con rigiro a conto economico		
110.	Copertura di investimenti esteri:	-	-
	a) variazioni di <i>fair value</i>	-	-
	b) rigiro a conto economico	-	-
	c) altre variazioni	-	-
120.	Differenze di cambio:	-	-
	a) variazioni di valore	-	-
	b) rigiro a conto economico	-	-
	c) altre variazioni	-	-
130.	Copertura dei flussi finanziari:	-	-
	a) variazioni di <i>fair value</i>	-	-
	b) rigiro a conto economico	-	-
	c) altre variazioni	-	-
	di cui: risultato delle posizioni nette	-	-

140.	Strumenti di copertura: (elementi non designati)	-	
	a) variazioni di valore	-	
	b) rigiro a conto economico	-	
	c) altre variazioni	-	
150.	Attività finanziarie (diverse dai titoli di capitale) valutate al <i>fair value</i> con impatto sulla redditività complessiva:	(243)	(38)
	a) variazioni di fair value	(27)	-
	b) rigiro a conto economico	(345)	-
	- rettifiche per rischio di credito	(187)	-
	- utili/perdite da realizzo	(158)	-
	c) altre variazioni	129	(38)
160	Attività non correnti e gruppi di attività in via di dismissione:	-	-
	a) variazioni di fair value	-	-
	b) rigiro a conto economico	-	-
	c) altre variazioni	-	-
170.	Quota delle riserve da valutazione delle partecipazioni valutate a patrimonio netto:	-	-
	a) variazioni di fair value	-	-
	b) rigiro a conto economico	-	-
	- rettifiche da deterioramento	-	-
	- utili/perdite da realizzo	-	-
	c) altre variazioni	-	-
180.	Imposte sul reddito relative alle altre componenti reddituali con rigiro a conto economico	-	-
190.	Totale altre componenti reddituali	(242)	(36)
200.	Redditività complessiva (10+190)	209	377

*Inserire gli importi negativi con segno meno (-)

PROSPETTO DELLE VARIAZIONI DEL PATRIMONIO NETTO

	esistenze al 31 12 2017	Modifica saldi apertura	esistenze al 1 1 2018	Allocazione risultato esercizio precedente		Variazioni dell'esercizio							Patrimonio netto al 31 12 2018		
				Riserve	Dividende e altre	Variazioni di riserve	Operazioni sul patrimonio netto							Reddittività complessiva esercizio	
							Emissioni nuove	Acquisito azioni	Distribuzione straordinaria	Variazione strumenti derivati su proprietà Stock options	Derivati su proprietà Stock options	Reddittività complessiva esercizio			
Capitale:															
a) azioni ordinarie	8.056.448		8.056.448	-						329.020	83.183				8.302.285
b) altre azioni	-		-	-						-	-				-
Sovrapprezzi di emissione	1.188.197		1.188.197	-						121.205	3.500				1.305.902
Riserve:															
a) di utili	3.423.746	225.365	3.198.381	290.728						-	-				3.489.109
b) altre	70.315	-	70.315	-						-	-				70.315
Riserve da valutazione Strumenti di capitale	251.091	-	251.091			34.378									-
Azioni proprie	-		-												-
Utile (Perdita) di esercizio	413.375	-	413.375	290.728	122.648									450.705	450.705
Patrimonio netto	13.262.543	-	13.262.543	-	122.648	34.378	450.225	86.683	-	-	-	-	-	209.021	13.452.715

Utile (Perdita) di esercizio	318.873	-	318.873	309.307	-	9.566	-	-	-	-	-	-	-	-	-	413.375	413.375
Patrimonio netto	12.204.279	-	12.204.279	-	-	9.566	3.495	783.320	88.979	-	-	-	-	-	-	376.986	13.262.545

RENDICONTO FINANZIARIO

Metodo indiretto

A. ATTIVITA' OPERATIVA	<i>Importo</i>	
	dicembr e-2018	dicembr e-2017
1. Gestione	1.176.1 08	2.202.5 52
- risultato d'esercizio (+/-)	450.705	413.375
- plus/minusvalenze su attività finanziarie detenute per la negoziazione e sulle altre attività/passività finanziarie valutate al <i>fair value</i> con impatto a conto economico (-/+)	-	-
- plus/minusvalenze su attività finanziarie detenute per la negoziazione e su attività/passività finanziarie valutate al <i>fair value</i> (ex IAS 39) (-/+)	129.961	-
- plus/minusvalenze su attività di copertura (-/+)	-	-
- rettifiche/riprese di valore nette per rischio di credito (+/-)	589.994	-
- rettifiche/riprese di valore nette per deterioramento (ex IAS 39) (+/-)	-	1.029.87 6
- rettifiche/riprese di valore nette su immobilizzazioni materiali e immateriali (+/-)	71.257	82.976
- accantonamenti netti a fondi rischi ed oneri ed altri costi/ricavi (+/-)	105.771	159.596
- imposte, tasse e crediti d'imposta non liquidati (+/-)	84.472	-
- rettifiche/riprese di valore nette delle attività operative cessate al netto dell'effetto fiscale (+/-)	-	-
- altri aggiustamenti (+/-)	3.869	516.729
2. Liquidità generata/assorbita dalle attività finanziarie	37.207. 181	21.129. 179
- attività finanziarie detenute per la negoziazione	-	-
- attività finanziarie designate al <i>fair value</i>	-	-
- altre attività obbligatoriamente valutate al <i>fair value</i>	2.642.58 9	-

- attività finanziarie valutate al <i>fair value</i> con impatto sulla redditività complessiva	1.227.377	-
- attività finanziarie valutate al costo ammortizzato	39.050.953	-
- attività finanziarie detenute per la negoziazione (<i>ex IAS 39</i>)	-	-
- attività finanziarie valutate al <i>fair value</i> (<i>ex IAS 39</i>)	-	-
- attività finanziarie disponibili per la vendita (<i>ex IAS 39</i>)	22.485.057	-
- crediti verso banche: a vista (<i>ex IAS 39</i>)	13.102.113	-
- crediti verso banche: altri crediti (<i>ex IAS 39</i>)	170.344	-
- crediti verso clientela (<i>ex IAS 39</i>)	14.782.020	-
- altre attività	2.026.194	494.374
3. Liquidità generata/assorbita dalle passività finanziarie	36.007.275	24.040.941
- passività finanziarie valutate al costo ammortizzato	35.957.727	-
- debiti verso banche: a vista (<i>ex IAS 39</i>)	30.750.023	-
- debiti verso banche: altri debiti (<i>ex IAS 39</i>)	-	-
- debiti verso clientela (<i>ex IAS 39</i>)	5.136.789	-
- titoli in circolazione (<i>ex IAS 39</i>)	1.731.045	-
- passività finanziarie di negoziazione	-	-
- passività finanziarie designate al <i>fair value</i>	-	-

- passività finanziarie valutate al fair value (ex IAS 39)		-
- altre passività	49.548	-
- altre passività (ex IAS 39)		158.752
Liquidità netta generata/assorbita dall'attività operativa	23.799	709.210
B. ATTIVITA' DI INVESTIMENTO		
1. Liquidità generata da		260
- vendite di partecipazioni	-	-
- dividendi incassati su partecipazioni	-	260
- vendite/rimborsi di attività finanziarie detenute sino alla scadenza (ex IAS 39)	-	-
- vendite di attività materiali	-	-
- vendite di attività immateriali	-	-
- vendite di rami d'azienda	-	-
2. Liquidità assorbita da	20.505	75.186
- acquisti di partecipazioni	-	-
- acquisti di attività finanziarie detenute sino alla scadenza (ex IAS 39)	-	-
- acquisti di attività materiali	20.505	69.696
- acquisti di attività immateriali	-	5.490
- acquisti di rami d'azienda	-	-
Liquidità netta generata/assorbita dall'attività d'investimento	20.505	74.926
C. ATTIVITA' DI PROVISTA		
- emissioni/acquisti di azioni proprie	363.542	694.341
- emissioni/acquisti di strumenti di capitale	-	-
- distribuzione dividendi e altre finalità	122.648	16.579

Liquidità netta generata/assorbita dall'attività di provvista	240.894	677.762
LIQUIDITA' NETTA GENERATA/ASSORBITA NELL'ESERCIZIO	196.590	106.374
LEGENDA: (+) generata; (-) assorbita		
RICONCILIAZIONE		
Voci di bilancio	Importo	
	dicembr e-2018	dicembr e-2017
Cassa e disponibilità liquide all'inizio dell'esercizio	1.226.150	1.332.524
Liquidità totale netta generata/assorbita nell'esercizio	196.590	106.374
Cassa e disponibilità liquide: effetto della variazione dei cambi	-	-
Cassa e disponibilità liquide alla chiusura dell'esercizio	1.422.740	1.226.150

Parte A – POLITICHE CONTABILI

A.1 - PARTE GENERALE

Sezione 1 – Dichiarazione di conformità ai principi contabili internazionali

A seguito dell'emanazione del D. Lgs. 38/2005, la Banca è tenuta alla redazione del bilancio d'esercizio in base ai principi contabili internazionali IAS/IFRS emanati dall'International Accounting Standards Board (IASB), come recepiti dall'Unione Europea. La Banca d'Italia, cui il citato decreto ha confermato i poteri già conferiti dal D. Lgs. 87/92, ha stabilito i nuovi schemi di bilancio e Nota Integrativa nella circolare n. 262 del 22 dicembre 2005, inclusi i successivi aggiornamenti. Attualmente è in vigore il quinto aggiornamento, emanato in data 22 dicembre 2017.

Il presente bilancio d'esercizio è redatto pertanto in conformità ai principi contabili internazionali emanati dallo IASB e omologati dall'Unione Europea secondo la procedura di cui all'art. 6 del Regolamento (CE) n. 1606/2002 del Parlamento Europeo e del Consiglio del 19 luglio 2002 e in vigore alla data di riferimento del presente documento, ivi inclusi i documenti interpretativi IFRIC e SIC limitatamente a quelli applicati per la redazione del bilancio d'esercizio al 31 dicembre 2018.

Per l'interpretazione e l'applicazione dei nuovi principi contabili internazionali si è fatto riferimento, inoltre, al *Framework for the Preparation and Presentation of Financial Statement*, ossia al 'Quadro sistematico per la preparazione e la presentazione del bilancio, emanato dallo IASB. Sul piano interpretativo si sono tenuti in

considerazione anche i documenti sull'applicazione in Italia dei principi contabili IAS/IFRS predisposti dall'Organismo Italiano di Contabilità (OIC) e dall'Associazione Bancaria Italiana (ABI).

In assenza di un principio o di un'interpretazione applicabile specificamente ad un'operazione particolare, la Banca fa uso del giudizio professionale delle proprie strutture nello sviluppare regole di rilevazione contabile che consentano di fornire un'informativa finanziaria attendibile, utile a garantire che il bilancio rappresenti in modo veritiero e corretto la situazione patrimoniale, finanziaria ed economica della Banca, riflettendo la sostanza economica dell'operazione nonché gli aspetti rilevanti ad essa connessi.

Nel formulare tali regole di rilevazione contabile si è fatto quanto più possibile riferimento alle disposizioni contenute nei Principi contabili internazionali e alle relative interpretazioni che trattano casi simili o assimilabili.

Sezione 2 – Principi generali di redazione

Il bilancio è redatto con l'applicazione dei principi generali previsti dallo IAS 1, rivisto nella sostanza nel 2007 ed omologato dalla Commissione delle Comunità Europee nel dicembre 2008, e degli specifici principi contabili omologati dalla Commissione Europea, nonché in aderenza con le assunzioni generali previste dal Quadro Sistemico (cd. Framework) elaborato dallo IASB per la preparazione e presentazione del bilancio. Non sono state effettuate deroghe all'applicazione dei principi contabili IAS/IFRS.

Il bilancio è costituito dallo Stato Patrimoniale, dal Conto Economico, dal Prospetto della redditività complessiva, dal Prospetto delle variazioni di patrimonio netto, dal Rendiconto Finanziario, dalla Nota Integrativa ed è corredato dalla Relazione degli Amministratori sull'andamento della gestione e della situazione della Banca.

Inoltre, il principio contabile internazionale IAS 1 "Presentazione del bilancio", richiede la rappresentazione di un 'Conto Economico Complessivo', dove figurano, tra le altre componenti reddituali, anche le variazioni di valore delle attività registrate nel periodo in contropartita del Patrimonio Netto. La Banca, in linea con quanto riportato nella citata Circolare 262/2005, ha scelto, come consentito dal principio contabile in esame, di esporre il Conto Economico complessivo in due prospetti: un primo prospetto che evidenzia le tradizionali componenti di Conto Economico ed il relativo risultato d'esercizio, e un secondo prospetto che, partendo da quest'ultimo, espone le altre componenti di Conto Economico complessivo ('Prospetto della redditività complessiva').

In conformità a quanto disposto dall'art. 5 del D. Lgs. n. 38/2005, il bilancio è redatto utilizzando l'Euro quale moneta di conto.

Nella predisposizione del Bilancio d'esercizio sono stati utilizzati gli schemi e le regole di compilazione di cui alla circolare della Banca d'Italia n. 262 del dicembre 2005, secondo il 5° aggiornamento del 22 dicembre 2017.

Gli schemi dello Stato Patrimoniale e del Conto Economico sono costituiti da voci, sottovoci e da ulteriori dettagli informativi. In conformità a quanto disposto dalla predetta Circolare n. 262/2005 non sono riportate le voci non valorizzate tanto nell'esercizio in corso quanto in quello precedente.

Nel Conto Economico e nella relativa sezione di Nota Integrativa i ricavi sono indicati senza segno, mentre i costi sono indicati tra parentesi o con segno negativo. Nel Prospetto della redditività complessiva gli importi negativi sono indicati tra parentesi o con segno negativo.

Inoltre, nella Nota Integrativa, sono state fornite le informazioni complementari ritenute opportune a integrare la rappresentazione dei dati di bilancio, ancorché non specificamente prescritte dalla normativa.

Gli schemi di Stato Patrimoniale e del Conto Economico, nonché il Prospetto della redditività complessiva e il Prospetto delle variazioni del patrimonio netto e il Rendiconto Finanziario sono redatti in unità di Euro, mentre la Nota Integrativa, quando non diversamente indicato, è espressa in migliaia di Euro. Le eventuali differenze riscontrabili fra l'informativa fornita nella Nota Integrativa e gli schemi di bilancio sono attribuibili ad arrotondamenti.

In bilancio d'esercizio è redatto secondo il principio della continuità aziendale. In particolare, il tavolo di coordinamento congiunto fra Banca d'Italia, Consob e Isvap in materia di applicazione degli IAS/IFRS, con il documento n. 2 del 6 febbraio 2009 'Informazioni da fornire nelle relazioni finanziarie sulla continuità aziendale, sui rischi finanziari, sulle verifiche per riduzione di valore delle attività e sulle incertezze nell'utilizzo di stime', nonché con il successivo documento n. 4 del 4 marzo 2010, ha richiesto agli Amministratori di svolgere valutazioni particolarmente accurate in merito alla sussistenza del presupposto della continuità aziendale.

In proposito, i paragrafi 25-26 del principio contabile IAS 1 stabiliscono che: *“Nella fase di preparazione del bilancio, la direzione aziendale deve effettuare una valutazione della capacità dell'entità di continuare a operare come un'entità di funzionamento. Il bilancio deve essere redatto nella prospettiva della continuazione dell'attività a meno che la direzione aziendale non intenda liquidare l'entità o interromperne l'attività, o non abbia alternative realistiche a ciò. Qualora la direzione aziendale sia a conoscenza, nel fare le proprie valutazioni, di significative incertezze relative ad eventi o condizioni che possano comportare l'insorgere di seri dubbi sulla capacità dell'entità di continuare a operare come un'entità di funzionamento, tali incertezze devono essere evidenziate. Qualora il bilancio non sia redatto nella prospettiva della continuazione dell'attività, tale fatto deve essere indicato, unitamente ai criteri in base ai quali esso è stato redatto e alla ragione per cui l'entità non è considerata in funzionamento”*.

Le condizioni dei mercati finanziari e dell'economia reale e le ancora incerte previsioni formulate con riferimento al breve/medio periodo richiedono di svolgere valutazioni particolarmente accurate in merito alla sussistenza del presupposto della continuità aziendale, in quanto la storia di redditività della società e di facile accesso della stessa alle risorse finanziarie potrebbe nell'attuale contesto non essere sufficiente. In proposito, esaminati i rischi e le incertezze connessi all'attuale contesto macroeconomico si ritiene ragionevole l'aspettativa che la Banca continuerà con la sua esistenza operativa in un futuro prevedibile e, conseguentemente, il bilancio al 31 dicembre 2018 è predisposto nel presupposto della continuità aziendale.

Inoltre, i processi di stima si basano sulle esperienze pregresse e su altri fattori considerati ragionevoli nella fattispecie e sono state adottate per stimare il valore contabile delle attività e delle passività che non sono facilmente desumibili da altre fonti. In particolare sono stati adottati processi di stima a supporto del valore di iscrizione di alcune delle più rilevanti poste valutative iscritte nella contabilità così come previsto dalle normative di riferimento. Detti processi sono basati in larga misura su stime di recuperabilità futura dei valori iscritti in contabilità e sono stati effettuati in un'ottica di continuità aziendale. Le principali fattispecie per le quali è maggiormente richiesto l'impiego di valutazioni soggettive da parte del Consiglio di Amministrazione sono:

- la quantificazione delle perdite per riduzione di valore dei crediti e, in genere, delle altre attività finanziarie;
- la determinazione del fair value degli strumenti finanziari da utilizzare ai fini dell'informativa di bilancio;
- la valutazione della congruità del valore delle altre attività immateriali;
- la quantificazione dei fondi del personale e dei fondi per rischi e oneri;
- le stime e le assunzioni sulla recuperabilità della fiscalità differita attiva.

La descrizione delle politiche contabili applicate sui principali aggregati di bilancio fornisce i dettagli informativi necessari all'individuazione delle principali assunzioni e valutazioni soggettive utilizzate nella redazione del bilancio d'esercizio. Per le ulteriori informazioni di dettaglio inerenti la composizione e i relativi valori di iscrizione delle poste interessate dalle stime in argomento si fa, invece, rinvio alle specifiche sezioni di Nota Integrativa. I processi adottati confortano i valori di iscrizione alla data di redazione del Bilancio d'esercizio. Il processo valutativo è risultato particolarmente complesso in considerazione della persistente incertezza riscontrabile nel contesto macroeconomico e di mercato, caratterizzato sia da importanti livelli di volatilità riscontrabili nei parametri finanziari determinanti ai fini della valutazione, sia da indicatori di deterioramento della qualità del credito ancora elevati. Tali parametri e le informazioni utilizzate per la verifica dei valori menzionati sono quindi significativamente influenzati da detti fattori che potrebbero registrare rapidi mutamenti ad oggi non prevedibili.

Il Bilancio d'esercizio, inoltre, fa riferimento ai principi generali di redazione di seguito elencati, ove applicabili:

- Principio della verità e della correttezza e della completezza nella presentazione della situazione patrimoniale, economica e finanziaria ("*true and fair view*");
- Principio della competenza economica;
- Principio della coerenza di presentazione e classificazione da un esercizio all'altro (comparabilità);
- Principio del divieto di compensazione di partite, salvo quanto espressamente ammesso;
- Principio della prevalenza della sostanza sulla forma;
- Principio della prudenza nell'esercizio dei giudizi necessari per l'effettuazione delle stime richieste in condizioni di incertezza, in modo che le attività o i ricavi non siano sovrastimati e le passività o i costi non siano sottostimati, senza che ciò comporti la creazione di riserve occulte o di accantonamenti eccessivi;
- Principio della neutralità dell'informazione;
- Principio della rilevanza/significatività dell'informazione.

I principi contabili adottati per la predisposizione del Bilancio d'esercizio al 31 dicembre 2018, con riferimento agli strumenti finanziari (nello specifico alle fasi di classificazione, iscrizione, valutazione e cancellazione delle attività e passività finanziarie), così come per i ricavi (nello specifico, le modalità di riconoscimento dei ricavi e dei costi), sono stati modificati rispetto a quelli adottati per la predisposizione del Bilancio 2017 della Banca. Tali modifiche derivano essenzialmente dall'applicazione obbligatoria, a far data dal 1° gennaio 2018, dei seguenti principi contabili internazionali:

- IFRS 9 "Strumenti finanziari", emanato dallo IASB a luglio 2014 ed omologato dalla Commissione Europea tramite il Regolamento n. 2067/2016, che sostituisce lo IAS 39 per quel che attiene alla disciplina della classificazione e valutazione degli strumenti finanziari, nonché del relativo processo di impairment;

- IFRS 15 “Ricavi provenienti da contratti con clienti”, omologato dalla Commissione Europea tramite il Regolamento n.1905/2016, che sostituisce i principi contabili IAS 18 “Ricavi” e IAS 11 “Lavori su ordinazione”.

Per avere maggiori dettagli circa le implicazioni derivanti dall’introduzione dei predetti principi contabili si rimanda a quanto diffusamente descritto nella sezione 4 - “Altri aspetti”. Inoltre, la descrizione specifica delle politiche contabili afferenti le singole voci di bilancio è stata effettuata alla luce dei nuovi principi contabili in vigore dal 1° gennaio 2018.

Con particolare riferimento alle modalità di rappresentazione degli effetti di prima applicazione dell’IFRS 9, la Banca ha deciso di avvalersi della facoltà prevista al paragrafo 7.2.15 dell’IFRS 9 e dai paragrafi E1 e E2 dell’IFRS 1 “First-Time Adoption of International Financial Reporting Standards”, secondo cui – ferma restando l’applicazione retrospettiva delle nuove regole di misurazione e rappresentazione richiesta dall’IFRS 9 – non è prevista la riesposizione obbligatoria su basi omogenee dei dati di confronto nel bilancio di prima applicazione del nuovo principio.

In considerazione di quanto premesso, con riferimento agli schemi di bilancio al 31.12.2018 previsti dalla circolare Banca d’Italia n. 262 (5° aggiornamento), gli stessi sono stati opportunamente modificati con l’inserimento, per gli aggregati impattati dall’IFRS 9 e a valere per il solo 2017, delle voci previste dallo IAS 39 e esposte in ottemperanza al 4° aggiornamento della circolare Banca d’Italia n. 262.

Con riferimento alle tabelle di nota integrativa che richiedono l’anno a confronto, si precisa quanto segue:

- per le voci impattate dall’IFRS 9, non sono esposti i dati relativi al 2017 nelle rispettive tabelle ed è prevista una nota a margine delle stesse che rinvia a quanto riportato nel bilancio pubblicato al 31.12.2017;
- per le voci non impattate dall’IFRS 9 si procede invece a compilare normalmente le tabelle relative all’esercizio precedente richieste dal 5° aggiornamento della circolare Banca d’Italia n. 262.

Con riferimento alle tabelle di nota integrativa che richiedono la dinamica di un saldo, è stato inserito il valore IFRS 9 quale saldo iniziale all’1.1.2018, senza esporre l’eventuale variazione dell’anno a confronto, prevedendo una nota a margine delle tabelle stesse che rinvia a quanto riportato nel bilancio pubblicato al 31.12.2017. Per le tabelle relative alle voci non impattate dall’IFRS 9 si precisa che le stesse non sono oggetto di modifica e pertanto il saldo iniziale al 1 gennaio 2018 è pari al saldo di chiusura del 31 dicembre 2017.

Sezione 3 – Eventi successivi alla data di riferimento del bilancio

Nel periodo intercorrente tra la data di riferimento del bilancio d’esercizio e la sua approvazione da parte del Consiglio di Amministrazione non sono intervenuti fatti che comportino una modifica dei dati approvati in tale sede, né si sono verificati fatti di rilevanza tale da richiedere un’integrazione all’informativa fornita.

Sezione 4 – Altri aspetti

a) Principi contabili di nuova applicazione nell’esercizio 2018

Nel corso del 2018 sono entrati in vigore i seguenti principi e interpretazioni contabili:

- IFRS 15: Ricavi provenienti da contratti con i clienti (Reg. UE 1905/2016);

- IFRS 9: Financial Instruments (Reg. UE 2067/2016);
- Chiarimenti dell'IFRS 15: Ricavi provenienti da contratti con la clientela (Reg. UE 1987/2017);
- Applicazione congiunta dell'IFRS 9 Strumenti finanziari e dell'IFRS 4 Contratti assicurativi – Modifiche all'IFRS 4 (Reg. UE 1988/2017);
- Ciclo annuale di miglioramenti agli standard IFRS 2014-2016 che comportano modifiche allo IAS 28 Partecipazioni in società collegate e joint venture, all'IFRS 1 Prima adozione degli International Financial Reporting Standard e all'IFRS 12 Informativa sulle partecipazioni in altre entità (Reg. 182/2018);
- Modifiche allo IAS 40: Cambiamenti di destinazione di investimenti immobiliari (Reg. 400/2018);
- Interpretazione IFRIC 22: Operazioni in valuta estera e anticipi (Reg. 519/2018);
- Modifiche all'IFRS 2: volte a chiarire come le imprese debbano applicare il principio in taluni casi specifici (Reg. 289/2018).

L'entrata in vigore dell'IFRS 9

A partire dal 1° gennaio 2018 è entrato in vigore l'IFRS 9 'Strumenti finanziari' (di seguito anche lo "Standard" o il "Principio") che sostituisce lo IAS 39 'Strumenti finanziari: rilevazione e valutazione'.

Il Principio è stato recepito nella legislazione comunitaria attraverso la pubblicazione sulla Gazzetta Ufficiale dell'Unione Europea n. 323 del 29 novembre 2016 del Regolamento UE 2016/2067 della Commissione Europea.

Le novità principali introdotte dall'IFRS 9, rispetto allo IAS 39, riguardano i tre aspetti di seguito riportati:

- la classificazione e la misurazione degli strumenti finanziari: vengono modificate le categorie contabili all'interno delle quali classificare le attività finanziarie prevedendo, in particolare, che gli strumenti di debito (titoli di debito e crediti) siano classificati in funzione del modello di business (di seguito, anche "*Business Model*") adottato dall'entità e delle caratteristiche dei flussi finanziari contrattuali generati dall'attività finanziaria;
- il modello di impairment: viene introdotto un modello di impairment che, superando il concetto di "*incurred loss*" del precedente standard (IAS 39), si basa su una metodologia di stima delle perdite di tipo atteso, assimilabile a quella di derivazione regolamentare di Basilea. L'IFRS 9 introduce, inoltre, numerose novità in termini di perimetro, *staging* dei crediti ed in generale di alcune caratteristiche delle componenti elementari del rischio di credito (EAD, PD e LGD);
- nuove regole di rilevazione degli strumenti di copertura (general hedge accounting): il modello di hedge accounting generale fornisce una serie di nuovi approcci per correlare maggiormente la sfera contabile alla gestione del rischio.

Ciò premesso, di seguito si riporta l'approccio tenuto dalla Banca con riferimento alle tematiche "Classificazione e misurazione" e "Impairment" considerando che, con riferimento alla tematica "Hedge accounting", la Banca, non avendo definito le coperture per il rischio di tasso ed in attesa del completamento da parte dello IASB delle nuove regole relative al Macrohedging - ha deciso, con la prossima approvazione di policy ad hoc, che si avvarrà della facoltà, in linea con l'impostazione attuale, di continuare ad applicare le previsioni dello IAS 39 (par. 7.2.21 dell'IFRS 9).

Classificazione e misurazione

In relazione alla tematica della classificazione e misurazione, gli elementi di novità maggiormente rilevanti introdotti dall'IFRS 9 riguardano le attività finanziarie, per le quali lo Standard prevede - in luogo delle precedenti quattro categorie (*Attività finanziarie detenute per la negoziazione, Attività finanziarie valutate al fair value, Attività finanziarie detenute per la vendita, Attività finanziarie detenute fino a scadenza*) - le tre seguenti categorie contabili, recepite dal 5° aggiornamento della Circolare 262/2005:

- Attività finanziarie valutate al fair value con impatto a conto economico ('FVTPL')
- Attività finanziarie valutate al fair value con impatto sulla redditività complessiva ('FVOCI') (per gli strumenti di debito la riserva è trasferita a conto economico in caso di cessione dello strumento)
- Attività finanziarie valutate al costo ammortizzato ('AC').

In particolare, assume rilevanza il modello contabile introdotto con riferimento agli strumenti di debito (titoli di debito e crediti) per i quali è previsto che la classificazione in una delle predette tre categorie contabili avvenga in funzione di due elementi:

- Il modello di business delle attività finanziarie che la Banca ha individuato a livello di portafoglio / sub-portafoglio. Quest'ultimo si riferisce a come la Banca stessa gestisce le proprie attività finanziarie per generare flussi di cassa;
- Le caratteristiche dei flussi di cassa contrattuali del singolo strumento finanziario, verificabili, in sede di adozione del principio e, a regime, di prima iscrizione dello strumento, attraverso il cd. *SPPI* ('*Solely Payments of Principal and Interest on the principal amount outstanding*') Test (di seguito, anche '*Test SPPI*').

In relazione ai titoli di capitale, invece, l'IFRS 9 prevede la classificazione obbligatoria nella categoria contabile FVTPL. Tuttavia, per particolari investimenti azionari che sarebbero altrimenti valutati al FVTPL, al momento della rilevazione iniziale, il principio consente di optare per la scelta irrevocabile di presentare le variazioni successive del *fair value* nelle altre componenti di conto economico complessivo, senza tuttavia movimentare la riserva in caso di vendita dello strumento (FVOCI senza riciclo).

In relazione a quanto sopra e alle attività di adeguamento al nuovo standard, la Banca ha definito i modelli di business relativi alle proprie attività finanziarie.

Il principio contabile IFRS 9 prevede i seguenti modelli di business:

- *Hold to Collect*: le attività finanziarie inserite all'interno di questo modello di business vengono detenute al fine di ottenere i flussi di cassa contrattuali attraverso la raccolta di pagamenti contrattuali per tutta la durata dello strumento;
- *Hold to Collect and Sell*: le attività finanziarie inserite all'interno di questo modello di business vengono detenute al fine di ottenere i flussi di cassa contrattuali attraverso la raccolta dei flussi di cassa contrattuali e la vendita di attività finanziarie;
- *Other/Trading*: si tratta del modello di business residuale, in cui vengono inseriti gli strumenti finanziari dell'attivo non compresi all'interno di un Business Model il cui obiettivo è quello di detenere le attività per raccogliere i flussi di cassa contrattuali o all'interno di un Business Model il cui obiettivo è raggiunto con la raccolta e la vendita di attività finanziarie.

Al riguardo, in sede di prima applicazione del principio (cd. 'First Time Adoption' o 'FTA'), i modelli di *business* sono stati definiti in base ai fatti e alle circostanze esistenti al 1° gennaio 2018 e la classificazione che ne è risultata è stata applicata retroattivamente a prescindere dal modello di *business* esistente negli esercizi precedenti.

Nel definire i modelli di *business* si è tenuto conto del fatto che la Banca esercita l'attività bancaria avendo come scopo quello dell'attività di intermediazione tradizionale nell'ambito del territorio di riferimento.

Tale modello, seppur con rinnovate logiche, è destinato ad essere confermato nei suoi assunti di base anche nella nuova prospettiva legata alla costituzione del gruppo bancario, in ottemperanza alla riforma del credito cooperativo.

Sempre in ambito classificazione e misurazione è stata definita la metodologia per l'effettuazione del cosiddetto '*Test SPPI*' (*Solely Payments of Principal and Interest on the principal amount outstanding*), che è stato applicato agli strumenti finanziari (titoli di debito e crediti) caratterizzati da modelli di business '*Hold to collect*' o '*Hold to collect and sell*'. Per i titoli di capitale non è invece prevista l'effettuazione del *Test SPPI*.

Il test ha la finalità di determinare se i flussi finanziari contrattuali della singola attività finanziaria siano esclusivamente pagamenti di capitale e interessi maturati sull'importo del capitale da restituire e quindi, nella sostanza, siano coerenti con gli elementi cardine di un accordo base di concessione del credito.

Solo le attività finanziarie che soddisfano tali requisiti possono, infatti, essere classificate, a seconda che il modello di business prescelto sia '*Hold to collect*' oppure '*Hold to collect and sell*', rispettivamente tra le '*Attività finanziarie valutate al costo ammortizzato (AC)*' oppure tra le '*Attività finanziarie valutate al fair value con impatto sulle altre componenti reddituali (FVOCI)*'.

In caso contrario (mancato superamento del *Test SPPI*) lo strumento finanziario andrà invece classificato nella categoria '*Attività finanziarie valutate al fair value con impatto a conto economico (FVTPL)*'.

Tenendo conto di quanto sopra, considerando la specifica situazione della Banca, si rileva che:

- a) Portafoglio crediti: al 1° gennaio 2018 esso è costituito principalmente da esposizioni nei confronti di banche e clientela. In ottica IFRS 9, al predetto portafoglio è stato attribuito un modello di business '*Hold to collect*', in quanto la Banca gestisce le relative attività finanziarie con la finalità di raccogliere, nel continuo, i flussi finanziari contrattuali prestando costante attenzione alla gestione del rischio di credito associato alle stesse. Inoltre, considerando che per i predetti crediti i flussi contrattuali sono normalmente coerenti con un accordo base di concessione del credito (*Test SPPI* superato), tali attività saranno in massima parte valutate al costo ammortizzato e per le stesse occorrerà calcolare l'impairment secondo il nuovo modello IFRS 9 (si veda quanto riportato nel paragrafo successivo). Nei residuali casi in cui i predetti crediti non superino il *Test SPPI* gli stessi sono valutati a FVTPL;
- b) Portafoglio titoli: il portafoglio titoli di debito della Banca al 1° gennaio 2018 risulta costituito in parte prevalente dal portafoglio bancario di vigilanza. Quest'ultimo è in larga prevalenza composto da titoli dello Stato italiano che erano classificati, al 31 dicembre 2017 tra le '*Attività Finanziarie disponibili per la vendita*' (AFS). Al 1° gennaio 2018 la Banca continua a non detenere titoli di debito con finalità di trading (Portafoglio di negoziazione di vigilanza). In sede di prima applicazione dell'IFRS 9 per i titoli di debito del portafoglio bancario di vigilanza i modelli di business adottati sono i seguenti:
 - o '*Hold to collect*' (HTC): si tratta del modello di business attribuito ai titoli di debito detenuti con finalità di stabile investimento e quindi con l'ottica di incassare i flussi di cassa contrattuali monitorando nel continuo i rischi associati agli stessi (in particolare il rischio di credito). Possono essere ricondotte in tale modello di business anche eventuali attività funzionali alla gestione del rischio di liquidità strutturale (medio/lungo termine), la cui dismissione è tuttavia limitata a circostanze estreme, oppure attività che hanno l'obiettivo

di stabilizzare e ottimizzare il margine di interesse nel medio/lungo periodo. In sede di prima applicazione dell'IFRS 9 tale modello di business è stato attribuito in massima parte ai titoli precedentemente classificati tra i Loans & Receivables (Crediti verso la clientela) e HTM oltre che a una porzione del portafoglio titoli di stato precedentemente classificato in AFS (nell'ottica di una più accorta gestione prospettica del rischio sovrano sia a livello individuale che consolidato);

- *'Hold to collect and sell'* (HTCS): si tratta del modello di business attribuito principalmente ai titoli del portafoglio bancario di vigilanza detenuti con la finalità di gestione attiva della liquidità corrente e/o funzionali al mantenimento di determinati profili di rischio e/o di rendimento oppure funzionali a mantenere un coerente profilo di duration tra attività finanziarie e passività tra loro correlate. Ciò in quanto le attività sono gestite sia con l'intento di incassare i flussi di cassa contrattuali che con quello di incassare i flussi rivenienti dalla vendita degli strumenti. Le vendite risultano, pertanto, parte integrante del modello di business. In sede di prima applicazione dell'IFRS 9 tale modello di business è stato attribuito ai titoli precedentemente classificati in AFS (in larga prevalenza titoli di stato), esclusi quelli di cui al punto precedente, cui è stato attribuito un modello di business *'Hold to collect'*.

La massima parte dei predetti titoli di debito del portafoglio bancario di vigilanza, contraddistinti dai *Business Model* HTC e HTCS, superano il *Test SPPI* e, pertanto, confluiscono in sede di prima applicazione rispettivamente nelle categorie contabili costo ammortizzato (AC) e FVOCI con riciclo. Per i suddetti titoli occorrerà determinare l'impairment calcolato secondo il nuovo modello IFRS 9.

La parte residuale dei titoli, che fallisce il *Test SPPI*, trattandosi principalmente di quote di fondi comuni di investimento, è invece classificata nella categoria FVTPL. Tra questi figurano solo le quote dei fondi comuni di investimento, non detenendo la Banca altri titoli complessi.

Infine, con riferimento ai titoli di capitale si sono definiti gli strumenti per i quali esercitare, in sede di prima applicazione dell'IFRS 9, l'opzione OCI (opzione irrevocabile). Si tratta, in particolare, delle partecipazioni di minoranza detenute con finalità di stabile investimento sia nelle società appartenenti al mondo del credito cooperativo che in altre società. Per questi titoli la categoria contabile di appartenenza sarà FVOCI senza riciclo, per cui gli eventuali utili/perdite rivenienti dal realizzo degli stessi non transiteranno a conto economico, ma rimarranno in una riserva di patrimonio netto.

Modello di impairment

In relazione alla tematica *impairment* l'elemento di novità introdotto dall'IFRS 9 è dato dall'adozione di un nuovo modello di *impairment* che stima le rettifiche di valore sulla base delle perdite attese (*Expected Credit Loss Model - ECL*) in luogo di un modello, previsto dallo IAS 39, che stimava le rettifiche di valore sulla base delle perdite già sostenute (*Incurred Loss Model*).

Più in dettaglio il nuovo modello di *impairment* introdotto dall'IFRS 9 è caratterizzato da una visione prospettica che, in determinate circostanze, può richiedere la rilevazione immediata di tutte le perdite previste nel corso della vita di un credito. In particolare, a differenza dello IAS 39, sarà necessario rilevare, sin da subito e indipendentemente dalla presenza o meno di un cosiddetto *trigger event*, gli ammontari iniziali di perdite attese future sulle proprie attività finanziarie e detta stima dovrà continuamente essere adeguata anche in considerazione del rischio di credito della controparte. Per effettuare tale stima, il modello

di *impairment* dovrà considerare non solo dati passati e presenti, ma anche informazioni relative ad eventi futuri.

Questo approccio cd. *forward looking* permette di ridurre l'impatto con cui hanno avuto manifestazione le perdite e consente di appostare le rettifiche su crediti in modo proporzionale all'aumentare dei rischi, evitando di sovraccaricare il conto economico al manifestarsi degli eventi di perdita e riducendo l'effetto prociclico.

Il perimetro di applicazione del nuovo modello di *impairment* si riferisce alle attività finanziarie (crediti e titoli di debito), agli impegni a erogare fondi, alle garanzie e alle attività finanziarie non oggetto di valutazione al *fair value* a conto economico.

Per le esposizioni creditizie rientranti nel perimetro di applicazione del nuovo modello di *impairment* il principio contabile prevede l'allocazione dei singoli rapporti in uno dei 3 stage di seguito elencati:

- in *stage 1*, i rapporti che non presentano, alla data di valutazione, un incremento significativo del rischio di credito o che possono essere identificati come '*Low Credit Risk*';
- in *stage 2*, i rapporti che alla data di riferimento presentano un incremento significativo o non presentano le caratteristiche per essere identificati come '*Low Credit Risk*';
- in *stage 3*, i rapporti *non performing*.

Nello specifico, la Banca ha previsto l'allocazione dei singoli rapporti, per cassa e fuori bilancio, in uno dei 3 *stage* di seguito elencati sulla base dei seguenti criteri:

- in *stage 1*, i rapporti con data di generazione inferiore a tre mesi dalla data di valutazione o che non presentano nessuna delle caratteristiche descritte al punto successivo;
- in *stage 2*, i rapporti che alla data di riferimento presentano almeno una delle caratteristiche di seguito descritte:
 - o si è identificato un significativo incremento del rischio di credito dalla data di erogazione, definito in coerenza con le modalità operative adottate dalla futura Capogruppo e declinate nell'ambito di apposita documentazione tecnica;
 - o rapporti che alla data di valutazione sono classificate in '*watch list*', ossia come 'bonis sotto osservazione';
 - o rapporti che alla data di valutazione presentano un incremento di '*PD*' rispetto a quella all'*origination* del 200%;
 - o presenza dell'attributo di '*forborne performing*';
 - o presenza di scaduti e/o sconfini da più di 30 giorni;
 - o rapporti (privi della '*PD lifetime*' alla data di erogazione) che alla data di valutazione non presentano le caratteristiche per essere identificati come '*Low Credit Risk*' (come di seguito descritto);
- in *stage 3*, i crediti *non performing*. Si tratta dei singoli rapporti relativi a controparti classificate nell'ambito di una delle categorie di credito deteriorato contemplate dalla Circolare della Banca d'Italia n. 272/2008 e successivi aggiornamenti. Rientrano in tale categoria le esposizioni scadute e/o sconfinanti deteriorate, le inadempienze probabili e le sofferenze.

Si considerano '*Low Credit Risk*' i rapporti *performing* che alla data di valutazione presentano le seguenti caratteristiche:

- assenza di '*PD lifetime*' alla data di erogazione;
- classe di *rating* minore o uguale a 4.

L'allocazione dei rapporti nell'ambito degli *stage* previsti dal principio IFRS 9 avviene in modalità automatica secondo i criteri sopra definiti.

La stima della perdita attesa attraverso la metodologia *Expected Credit Loss* (ECL), per le classi sopra definite, avviene in funzione dell'allocazione di ciascun rapporto nei tre *stage* di riferimento, come di seguito dettagliato:

- *stage 1*, la perdita attesa deve essere calcolata su un orizzonte temporale di 12 mesi;
- *stage 2*, la perdita attesa deve essere calcolata considerando tutte le perdite che si presume saranno sostenute durante l'intera vita dell'attività finanziaria (*lifetime expected loss*): quindi, rispetto a quanto effettuato ai sensi dello IAS 39, si avrà un passaggio dalla stima della *incurred loss* su un orizzonte temporale di 12 mesi ad una stima che prende in considerazione tutta la vita residua del finanziamento; inoltre, dato che il principio contabile IFRS 9 richiede anche di adottare delle stime *forward-looking* per il calcolo della perdita attesa *lifetime*, sarà pertanto necessario considerare gli scenari connessi a variabili macroeconomiche (ad esempio PIL, tasso di disoccupazione, inflazione, etc.) che, attraverso un modello statistico macroeconomico, sono in grado di stimare le previsioni lungo tutta la durata residua del finanziamento;
- *stage 3*, la perdita attesa deve essere calcolata con una prospettiva *lifetime*, ma diversamente dalle posizioni in *stage 2*, il calcolo della perdita attesa *lifetime* sarà analitico.

I parametri di rischio (PD, LGD e EAD) vengono calcolati dal modello di *impairment*. mentre, per i rapporti non coperti da rating all'origine e originatisi dopo il 2006 sono stati utilizzati i tassi di default resi disponibili da Banca d'Italia.

Si sottolinea che la Banca effettua il calcolo della ECL in funzione dello *stage* di allocazione, per singolo rapporto, con riferimento alle esposizioni creditizie per cassa e fuori bilancio.

Si precisa che la Banca, per i crediti verso banche, ha adottato un modello di determinazione del significativo incremento del rischio di credito differente da quello previsto per i crediti verso clientela. Tuttavia le logiche di *stage allocation* adottate per i crediti verso banche sono state definite nel modo più coerente possibile rispetto a quelle implementate per i crediti verso clientela.

Si considerano, tuttavia, '*Low Credit Risk*' i rapporti performing che alla data di valutazione presentano le seguenti caratteristiche:

- assenza di '*PD lifetime*' alla data di erogazione;
- *PD Point in Time* inferiore a 0,3%.

L'allocazione dei rapporti nell'ambito degli *stage* previsti dal principio IFRS 9 avviene in modalità automatica secondo i criteri sopra definiti. Tutto ciò premesso, per i crediti verso banche, la Banca adotta un modello di *impairment* IFRS 9 sviluppato ad hoc per la specifica tipologia di controparte e pertanto differente dal modello utilizzato per i crediti verso clientela.

La stima della perdita attesa attraverso la metodologia *Expected Credit Loss* (ECL), per le classi sopra definite, avviene in funzione dell'allocazione di ciascun rapporto nei tre *stage* di riferimento, come di seguito dettagliato:

- *stage 1*: la perdita attesa è misurata su un orizzonte temporale di 12 mesi;
- *stage 2*: la perdita attesa è misurata su un orizzonte temporale che contempla l'intera durata del rapporto sino a scadenza (c.d. LEL, '*Lifetime Expected Loss*');
- *stage 3*, la perdita attesa deve essere calcolata con una prospettiva *lifetime*, ma diversamente dalle posizioni in *stage 2*, il calcolo della perdita attesa *lifetime* è analitico. Inoltre, ove appropriato, saranno introdotti elementi forward looking nella valutazione delle predette posizioni rappresentati in particolare dalla inclusione di differenti scenari (ad es. di cessione) ponderati per la relativa probabilità di accadimento. Più in dettaglio, nell'ambito della stima del valore di recupero delle posizioni (in particolare di quelle classificate a sofferenza) l'inclusione di uno scenario di cessione, alternativo ad uno scenario di gestione interna, comporta normalmente la rilevazione di maggiori rettifiche di valore connesse all'applicazione dei prezzi di vendita ponderati per la relativa probabilità di accadimento dello scenario di cessione.

I parametri di rischio (PD e EAD) vengono calcolati dal modello di *impairment*.

Il parametro LGD è fissato prudenzialmente al livello regolamentare del 45% valido nel modello IRB Foundation, per i portafogli composti da attività di rischio diverse da strumenti subordinati e garantiti; tuttavia è stato previsto che per le controparti del segmento interbancario che aderiranno al Sistema di Garanzia Incrociata, una volta costituito e attivato il fondo, saranno soggette ad una attribuzione del parametro di LGD IFRS 9 pari allo 0%.

Con riferimento al portafoglio titoli, si conferma l'impostazione utilizzata per i crediti, ossia l'allocazione dei titoli in uno dei tre *stage* previsti dall'IFRS 9, ai quali corrispondono tre diverse metodologie di calcolo delle perdite attese.

In *stage 1* la perdita attesa è misurata entro l'orizzonte temporale di un anno, quindi con una probabilità di default a 12 mesi.

Nel primo *stage* di merito creditizio sono stati collocati i titoli:

- al momento dell'acquisto, a prescindere dalla loro rischiosità;
- che alla data di valutazione non hanno avuto un aumento significativo del rischio di credito rispetto al momento dell'acquisto;
- che hanno avuto un decremento significativo del rischio di credito.

Nel secondo *stage* l'ECL è calcolata utilizzando la probabilità di *default lifetime*. In esso sono stati collocati quei titoli che presentano le seguenti caratteristiche:

- alla data di valutazione lo strumento presenta un aumento del rischio di credito rispetto alla data di acquisto tale da richiedere il riconoscimento di una perdita attesa fino a scadenza;
- strumenti che rientrano dallo *stage 3* sulla base di un decremento significativo della rischiosità.

Il terzo ed ultimo *stage* accoglie le esposizioni per le quali l'ECL è calcolata utilizzando una probabilità di *default* del 100%.

La scelta di collocare gli strumenti in *stage 1* o in *stage 2* è legata alla quantificazione delle soglie che identificano un significativo incremento del rischio di credito della singola tranche oggetto di valutazione. Tali soglie vengono calcolate partendo dalle caratteristiche di portafoglio del costituendo Gruppo Bancario. Per quanto riguarda lo *stage 3* si analizza se l'aumento della rischiosità è stato così elevato, dal momento della prima rilevazione, da considerare le attività '*impaired*', ossia se si sono verificati eventi tali da incidere negativamente sui flussi di cassa futuri. Come accennato in precedenza, la Banca dovrà riconoscere una perdita incrementale dallo *stage 1* allo *stage 3*.

Nel dettaglio:

- l'ECL a 12 mesi rappresenta il valore atteso della perdita stimata su base annuale;
- l'ECL *lifetime* è la stima della perdita attesa fino alla scadenza del titolo;
- i parametri di stima dell'ECL sono la probabilità di *default*, la '*Loss Given Default*' e l'*Exposure at Default*' della singola tranche (PD, LGD, EAD).

Impatti contabili e regolamentari della prima applicazione IFRS 9

I principali effetti contabili della prima applicazione dell'IFRS 9 sono riconducibili sia alla nuova classificazione e misurazione delle attività finanziarie che all'applicazione del nuovo modello di *impairment*. In particolare, per quanto attiene agli effetti di prima applicazione riconducibili alla classificazione e misurazione delle attività finanziarie la Banca ha avuto un impatto netto complessivamente pari a 131 mila euro sul Patrimonio netto. Con riferimento invece agli effetti connessi al nuovo modello di *impairment* la Banca ha avuto un impatto complessivamente negativo sul Patrimonio netto al 1 gennaio 2018 pari a 94 mila euro.

Di seguito si espongono i prospetti di Stato patrimoniale al 1 gennaio 2018 secondo i nuovi schemi previsti dal 5° aggiornamento della circolare n. 262/2005 che illustrano la situazione comparata tra i saldi riclassificati al 31 dicembre 2017 (IAS39) e i medesimi al 1 gennaio 2018 (IFRS 9), con indicazione degli effetti riconducibili rispettivamente alla misurazione e all'*impairment*.

PASSIVO		Circolare 262/2005 5° aggiornamento PASSIVO																																								
PASSIVO	31.12.2017 IAS 39	10. Passività finanziarie valutate al costo ammortizzato			20. Passività finanziarie di negoziazione		30. Passività Finanziarie designate al fair value		40. Derivati di copertura		50. Adeguamento di valore delle passività oggetto di copertura generica (+/-)		60. Passività fiscali		70. Passività associate ad attività in via di dismissione		80. Altre passività		90. Trattamento di fine rapporto personale		100. Fondo per rischi e oneri			110. Riserve da valutazione		120. Azioni rimborsabili		130. Strumenti di capitale		140. Riserve		150. Sovrapprezzi di emissione		170. Azioni Proprie		180. Utile (Perdita)						
		a) debiti verso banche	b) debiti verso clientela	c) titoli in circolazione	a) debiti verso banche	b) debiti verso clientela	c) titoli in circolazione	a) correnti	b) differite	a) di competenza	b) di competenza	c) di competenza	a) di competenza	b) di competenza	c) di competenza	a) di competenza	b) di competenza	c) di competenza	a) di competenza	b) di competenza	c) di competenza	a) di competenza	b) di competenza	a) di competenza	b) di competenza	a) di competenza	b) di competenza	a) di competenza	b) di competenza	a) di competenza	b) di competenza	a) di competenza	b) di competenza									
1. Debiti verso banche	11.292	11.292	-	-	-	-	-	-	-	-	-	-	-	-	-	-	-	-	-	-	-	-	-	-	-	-	-	-	-	-	-	-	-	-	-	-	-	-				
2. Debiti verso la clientela	103.527	103.527	103.527	-	-	-	-	-	-	-	-	-	-	-	-	-	-	-	-	-	-	-	-	-	-	-	-	-	-	-	-	-	-	-	-	-	-	-	-			
3. Titoli in circolazione	15.003	15.003	-	15.003	-	-	-	-	-	-	-	-	-	-	-	-	-	-	-	-	-	-	-	-	-	-	-	-	-	-	-	-	-	-	-	-	-	-	-	-		
4. Passività finanziarie di negoziazione	-	-	-	-	-	-	-	-	-	-	-	-	-	-	-	-	-	-	-	-	-	-	-	-	-	-	-	-	-	-	-	-	-	-	-	-	-	-	-	-		
5. Passività finanziarie valutate al fair value	-	-	-	-	-	-	-	-	-	-	-	-	-	-	-	-	-	-	-	-	-	-	-	-	-	-	-	-	-	-	-	-	-	-	-	-	-	-	-	-	-	
6. Derivati di copertura	-	-	-	-	-	-	-	-	-	-	-	-	-	-	-	-	-	-	-	-	-	-	-	-	-	-	-	-	-	-	-	-	-	-	-	-	-	-	-	-	-	
Adeguamento di valore delle passività finanziarie oggetto di copertura generica (+/-)	-	-	-	-	-	-	-	-	-	-	-	-	-	-	-	-	-	-	-	-	-	-	-	-	-	-	-	-	-	-	-	-	-	-	-	-	-	-	-	-	-	-

ATTIVO	Importi in migliaia di Euro				
	31.12.2017 IAS 39	Misurazione	Impairment	Impatti fiscali FTA	1.1.2018 IFRS 9
Circolare 262/2005 5° aggiornamento					
10. Cassa e disponibilità liquide	1.226	-	-	-	1.226
20. Attività finanziarie valutate al fair value con impatto a conto economico	6.119	56	-	-	6.063,10
a) attività finanziarie detenute per la negoziazione	-	-	-	-	-
b) attività finanziarie designate al fair value	-	-	-	-	-
c) altre attività finanziarie obbligatoriamente valutate al fair value	6.119	56	-	-	6.063
30. Attività finanziarie valutate al fair value con impatto sulla redditività complessiva	26.292	270	17	-	26.005
40. Attività finanziarie valutate al costo ammortizzato	110.123	35	176	-	109.911,27
a) crediti verso banche	7.455	-	3	-	7.452
b) crediti verso clientela	102.667	35	173	-	102.459
50. Derivati di Copertura	-	-	-	-	-
60. Adeguamento di valore delle attività finanziarie oggetto di copertura generica (+/-)	-	-	-	-	-
70. Partecipazioni	-	-	-	-	-
80. Attività materiali	217	-	-	-	217
90. Attività immateriali	12	-	-	-	12
100. Attività fiscali	1.093	-	-	52	1.145

a) correnti	142	-	-	-	142
b) anticipate	950	-	-	52	1.002
110. Attività non correnti e gruppi di attività in via di dismissione	-	-	-	-	-
120. Altre attività	2.751	-	-	-	2.751
Totale attivo	147.831	361	193	52	147.330

PASSIVO					
Importi in migliaia di Euro					
	31.12.2017 IAS 39	Misurazione	Impairment	Impatti fiscali FTA	1.1.2018 IFRS 9
Circolare 262/2005 5° aggiornamento					
10. Passività finanziarie valutate al costo ammortizzato	129.822	-	-	-	129.822
a) debiti verso banche	11.292	-	-	-	11.292
b) debiti verso clientela	103.527	-	-	-	103.527
c) titoli in circolazione	15.003	-	-	-	15.003
20. Passività finanziarie di negoziazione	-	-	-	-	-
30. Passività finanziarie designate al fair value	-	-	-	-	-
40. Derivati di copertura	-	-	-	-	-
50. Adeguamento di valore delle passività finanziarie oggetto di copertura generica (+/-)	-	-	-	-	-
60. Passività fiscali	168	-	-	-	168
a) correnti	3	-	-	-	3

b) differite	165	-	-	-	-	165
70. Passività associate ad attività in via di dismissione	-	-	-	-	-	-
80. Altre passività	4.363	-	-	-	-	4.363
90. Trattamento di fine rapporto del personale	68	-	-	-	-	68
100. Fondi per rischi e oneri	147	-	-	-	-	147
a) impegni e garanzie rilasciate	-	-	-	-	-	-
b) quiescenze e obblighi simili	-	-	-	-	-	-
c) altri fondi per rischi e oneri	147	-	-	-	-	147
110. Riserve da valutazione	251	276	-	-	-	25
120. Azioni Rimborsabili	-	-	-	-	-	-
130. Strumenti di capitale	-	-	-	-	-	-
140. Riserve	3.353	85	193	52	-	3.128
150. Sovrapprezzi di emissione	1.188	-	-	-	-	1.188
160. Capitale	8.056	-	-	-	-	8.056
170. Azioni proprie (-)	-	-	-	-	-	-
180. Utile (Perdita) di esercizio (+/-)	413	-	-	-	-	413
Totale Passivo	147.831	361	193	52	-	147.330

Gli effetti della prima applicazione dell'IFRS 9 sono stati rilevati in una riserva classificata nel patrimonio netto. Non si hanno, pertanto, effetti di prima applicazione rilevati nel conto economico. Gli effetti sul patrimonio regolamentare non generano profili di criticità, anche considerando che eventuali impatti negativi saranno diluiti, secondo un meccanismo non lineare, su 5 esercizi a seguito dell'adesione da parte della Banca al cosiddetto regime del 'Phase-in', introdotto dal Regolamento (UE) 2017/2395 che ha modificato, con effetto dal 1° gennaio 2018, il Regolamento (UE) n. 575/2013 (c.d. CRR). In particolare, il 'Phase-in' consiste nell'introduzione di un filtro prudenziale che mitiga – nel periodo 2018-2022 (c.d. periodo transitorio) – il potenziale impatto negativo sul CET1 derivante dalle maggiori rettifiche di valore connesse all'applicazione del nuovo modello di impairment IFRS 9 secondo:

- un approccio statico: da applicare all'impatto della sola FTA risultante dal confronto tra rettifiche di valore IAS 39 al 31 dicembre 2017 e le rettifiche di valore IFRS 9 al 1° gennaio 2018 (incluse le rettifiche su posizione *stage 3*);
- un approccio dinamico: da applicare all'impatto risultante dal confronto tra le rettifiche di valore al 1° gennaio 2018 ed i successivi periodi di reporting fino al 31 dicembre 2022, limitatamente però agli incrementi di rettifiche di valore delle esposizioni classificate in *stage 1 e 2* (escludendo pertanto le rettifiche su posizioni *stage 3*).

L'aggiustamento al CET1 può essere apportato nel periodo compreso tra il 2018 e il 2022, re-includendo nel CET1 l'impatto come sopra determinato nella misura di seguito indicata per ciascuno dei 5 anni del periodo transitorio:

- o 2018: 95%
- o 2019: 85%
- o 2020: 70%
- o 2021: 50%
- o 2022: 25%

Tale aggiustamento al CET1 rende necessario un simmetrico adeguamento dei valori delle esposizioni ai sensi dell'articolo 111, par. 1, del CRR ai fini della determinazione dei requisiti patrimoniali per il rischio di credito con il metodo *standard*.

L'entrata in vigore dell'IFRS 15 – 'Ricavi generati dai contratti con la clientela'

Con la pubblicazione del Regolamento n.1905/2016 è stato omologato il principio contabile IFRS 15 - Ricavi provenienti da contratti con i clienti, in vigore a partire dal gennaio 2018. L'adozione dell'IFRS 15 comporta, a far data dall'entrata in vigore del principio, la cancellazione degli IAS 18 Ricavi e IAS 11 Lavori su ordinazione, oltre che delle connesse Interpretazioni.

Gli elementi di novità rispetto alla disciplina preesistente possono così riassumersi:

- l'introduzione – in un unico standard contabile – di una 'cornice comune' per il riconoscimento dei ricavi riguardanti sia la vendita di beni sia le prestazioni di servizi;
- l'adozione di un approccio per 'step' nel riconoscimento dei ricavi (cfr. in seguito);
- un meccanismo, che può essere definito di 'unbundling', nell'attribuzione del prezzo complessivo della transazione a ciascuno degli impegni (vendita di beni e/o prestazione di servizi) oggetto di un contratto di cessione.

In linea generale, l'IFRS 15 prevede che l'entità, nel riconoscere i ricavi, adotti un approccio basato su cinque 'step':

- identificazione del contratto (o dei contratti) con il cliente: le prescrizioni dell'IFRS 15 si applicano ad ogni contratto che sia stato perfezionato con un cliente e rispetti criteri specifici. In alcuni casi specifici, l'IFRS 15 richiede ad un'entità di combinare/aggiungere più contratti e contabilizzarli come un contratto unico;
- individuazione delle obbligazioni di fare (o 'performance obligations'): un contratto rappresenta gli impegni a trasferire beni o servizi ad un cliente. Se questi beni o servizi sono 'distinti', tali promesse si qualificano come 'performance obligations' e sono contabilizzate separatamente;
- determinazione del prezzo della transazione: il prezzo della transazione è l'importo del corrispettivo a cui l'entità ritiene di avere diritto in cambio del trasferimento al cliente dei beni o servizi promessi. Il prezzo previsto nella transazione può essere un importo fisso, ma talvolta può includere componenti variabili o componenti non cash. Gli importi variabili sono inclusi nel prezzo dell'operazione utilizzando il metodo dell'importo più probabile.
- ripartizione del prezzo dell'operazione tra le 'performance obligations' del contratto: un'entità ripartisce il prezzo della transazione tra le diverse 'performance obligations' sulla base dei prezzi di vendita stand-alone di ogni distinto bene o servizio previsto contrattualmente. Se un prezzo di vendita su base stand-alone non è osservabile, un'entità deve stimarlo. Il principio identifica quando un'entità deve allocare uno sconto o una componente variabile ad una o più, ma non a tutte, le 'performance obligations' (o ai distinti beni o servizi) previste nel contratto;
- riconoscimento del ricavo nel momento del soddisfacimento della 'performance obligation': un'entità riconosce il ricavo quando soddisfa una 'performance obligation' mediante il trasferimento di un bene o la prestazione di un servizio, previsto contrattualmente, a favore di un cliente (ossia quando il cliente ottiene il controllo di quel bene o servizio). L'ammontare del ricavo da rilevare è quello che era stato allocato sulla 'performance obligation' che è stata soddisfatta. Una 'performance obligation' può essere soddisfatta in un certo momento temporale (tipicamente nel caso di trasferimento di beni) o durante un arco temporale (tipicamente nel caso di fornitura di servizi).

Gli impatti dell'IFRS 15 dipendono, nel concreto, dalle tipologie di transazioni misurate (il principio introduce, infatti, dei potenziali elementi di stima nella determinazione del prezzo della transazione, con riferimento alla componente variabile) e dal settore in cui l'impresa opera (i settori maggiormente interessati sembrerebbero essere quello delle telecomunicazioni e dell'immobiliare residenziale). Nel corso dell'anno 2018 la Banca ha condotto un'attività di valutazione di impatto del nuovo principio contabile IFRS15. Da tale analisi emerge che la Banca non presenta impatti apprezzabili in sede di prima adozione del principio contabile IFRS15.

b) Principi contabili omologati che entreranno in vigore dal 1° gennaio 2019

Nel corso del 2017 la Commissione Europea ha omologato i seguenti principi contabili o interpretazioni aventi entrata in vigore dal 1 gennaio 2019 con facoltà di applicazione anticipata, di cui la Banca non si è avvalsa:

- IFRS 16: Leasing (Reg. UE 1986/2017) la cui applicazione anticipata può avvenire solo unitamente all'adozione dell'IFRS 15;
- Modifiche all'IFRS 9: Elementi di pagamento anticipato con compensazione negativa (Reg. UE 2018/498);

- Interpretazione IFRIC 23: Incertezza sui trattamenti ai fini dell'imposta sul reddito.

In particolare, l'IFRS 16, come detto applicabile obbligatoriamente dal 1° gennaio 2019, introduce nuove regole contabili per i contratti di leasing sia per i locatori sia per i locatari e sostituisce i principi e le interpretazioni precedentemente emanati in materia (IAS 17 'Leasing', IFRIC 4 'Determinare se un accordo contiene un leasing', SIC 15 'Leasing operativi – Incentivi' e SIC 27 'La valutazione della sostanza delle operazioni nella forma legale del leasing'). Il leasing è definito come un contratto che concede al locatario il diritto all'utilizzo di un bene per un periodo di tempo in cambio di un corrispettivo. L'IFRS 16 elimina per il locatario la distinzione fra leasing operativo e finanziario e definisce una nuova modalità di rappresentazione. Il locatario deve rilevare una passività sulla base del valore attuale dei canoni futuri in contropartita dell'iscrizione tra le attività del diritto d'uso del bene oggetto del contratto di leasing. Per il locatore restano sostanzialmente in essere le regole di contabilizzazione attualmente previste.

c) Principi contabili non ancora omologati che entreranno in vigore nei prossimi esercizi

Per i seguenti principi contabili interessati da modifiche non è invece ancora intervenuta l'omologazione da parte della Commissione Europea:

- IFRS 14: Attività con regolazione tariffaria (gennaio 2014);
- IFRS 17: Contratti assicurativi (maggio 2017);
- Modifiche all'IFRS 10 e allo IAS 28: Cessione o conferimento di un asset ad una joint venture o collegata (settembre 2014);
- Modifiche allo IAS 28: Interessi a lungo termine in società collegate e joint venture (ottobre 2017);
- Ciclo annuale di miglioramenti agli standard IFRS 2015-2017 (dicembre 2017);
- Modifiche allo IAS 19: modifica del piano, riduzione o regolamenti (febbraio 2018);
- Modifica dei riferimenti al quadro di riferimento negli IFRS (marzo 2018);
- Modifiche IFRS 3: definizione di business (ottobre 2018);
- Modifiche IAS 1 e IAS 8: definizione di materiale (ottobre 2018).

d) Revisione legale dei conti

Il bilancio di esercizio è sottoposto a revisione legale da parte della società di revisione Bdo Italia Spa, in esecuzione della delibera dell'Assemblea del 15/05/2016, che ha attribuito a questa società l'incarico di revisione legale per il periodo 2016-2024.

A.2 – PARTE RELATIVA ALLE PRINCIPALI VOCI DI BILANCIO

Di seguito sono illustrati i principi contabili adottati per la predisposizione del Bilancio d'esercizio al 31 dicembre 2018.

Per la predisposizione del Bilancio d'esercizio al 31 dicembre 2018 sono stati adottati i medesimi principi e metodi contabili utilizzati per la redazione del bilancio annuale al 31 dicembre 2017, così come modificati dai nuovi principi contabili entrati in vigore nel corso del 2018. L'esposizione dei principi adottati è effettuata, con riferimento alle fasi di classificazione, iscrizione, valutazione, cancellazione delle poste dell'attivo e del passivo, così come per le modalità di riconoscimento dei ricavi e dei costi.

1 – Attività finanziarie valutate al fair value con impatto a conto economico

Criteria di classificazione

Le attività valutate al *fair value* con impatto a conto economico includono:

- le attività finanziarie che, secondo il *Business Model* della Banca sono detenute con finalità di negoziazione, ossia titoli di debito e di capitale (pertanto, si tratta attività che non sono detenute secondo un modello di business il cui obiettivo è la raccolta dei flussi finanziari contrattuali- *Business Model Hold to Collect*- o la raccolta dei flussi finanziari contrattuali combinato con la vendita di attività finanziarie -*Business Model Hold to Collect and Sell*) e dal valore positivo dei contratti derivati detenuti con finalità di negoziazione;
- le attività finanziarie designate al *fair value* al momento della rilevazione iniziale laddove ne sussistano i presupposti (ciò avviene se, e solo se, con la designazione al *fair value* si elimina o riduce significativamente un'incoerenza valutativa).
- le attività finanziarie che non superano il cosiddetto *SPPI Test* (attività finanziarie i cui termini contrattuali non prevedono esclusivamente rimborsi del capitale e pagamenti dell'interesse sull'importo del capitale da restituire) o che, in ogni caso, sono obbligatoriamente valutate al FV;

Pertanto, la Banca è tenuta ad iscrivere nella presente voce:

- i titoli di debito e i finanziamenti inclusi in un *Business Model Other/Trading* (non riconducibili ai *Business Model Hold to Collect* o *Hold to Collect and Sell*) o che non superano il *Test SPPI* (ivi incluse le quote di OICR);
- gli strumenti di capitale, esclusi da quelli attratti dai principi contabili IFRS 10 e IAS 27 (partecipazioni di controllo, entità collegate o a controllo congiunto), non valutati al *fair value* con impatto sulla redditività complessiva. Il principio contabile IFRS 9 prevede infatti l'opzione irreversibile di designare, in sede di rilevazione iniziale, per un titolo di capitale, la designazione al *fair value* con impatto sulla redditività complessiva;
- i finanziamenti che non sono riconducibili ad un *Business Model Hold to Collect* o *Hold to Collect and Sell* o che non hanno superato il *Test SPPI*.

Nella voce risultano, inoltre, presenti i contratti derivati detenuti per la negoziazione, rappresentati come attività se il *fair value* è positivo e come passività se il *fair value* è negativo. La compensazione tra i valori correnti positivi e negativi derivanti da operazioni con la medesima controparte è possibile solo se si ha il diritto legale di compensare gli importi rilevati contabilmente e si intende regolare su base netta le posizioni oggetto di compensazione. Fra i derivati sono inclusi anche quelli incorporati in contratti finanziari complessi.

Criteri di iscrizione

L'iscrizione iniziale delle attività finanziarie avviene alla data di regolamento (*settlement date*) se regolate con tempistiche previste dalla prassi di mercato (*regular way*), altrimenti alla data di contrattazione (*trade date*). Nel caso di rilevazione delle attività finanziarie alla data di regolamento (*settlement date*), gli utili e le perdite rilevati tra la data di contrattazione e quella di regolamento sono imputati a Conto Economico. All'atto della rilevazione iniziale le attività finanziarie detenute per la negoziazione vengono rilevate al *fair value*; esso è rappresentato, salvo differenti indicazioni, dal corrispettivo pagato per l'esecuzione della transazione, senza considerare i costi o proventi ad essa riferiti ed attribuibili allo strumento stesso, che vengono rilevati direttamente nel Conto Economico.

Criteri di valutazione

Successivamente alla rilevazione iniziale, le Attività finanziarie valutate al *fair value* con impatto a conto economico sono valorizzate al *fair value* con imputazione a Conto Economico delle relative variazioni. Se il *fair value* di un'attività finanziaria diventa negativo, tale posta è contabilizzata come una passività finanziaria. Nella variazione del *fair value* dei contratti derivati con controparte 'clientela' si tiene conto del loro credit risk.

Per dettagli in merito alla modalità di determinazione del *fair value* si rinvia al paragrafo '15.5 Criteri di determinazione del *fair value* degli strumenti finanziari' delle 'Altre informazioni' della presente parte A.2.

Criteri di cancellazione

Le attività finanziarie valutate al *fair value* con impatto a conto economico vengono cancellate quando scadono i diritti contrattuali sui flussi finanziari derivanti dalle stesse o quando l'attività finanziaria viene ceduta trasferendo sostanzialmente tutti i rischi e i benefici ad essa connessi.

Quando non è possibile accertare il sostanziale trasferimento dei rischi e benefici, le attività finanziarie vengono cancellate dal bilancio se non è stato mantenuto il controllo sulle stesse. Se, al contrario, la Banca ha mantenuto il controllo, anche solo parzialmente, risulta necessario mantenere in bilancio le attività in misura pari al coinvolgimento residuo, misurato dall'esposizione ai cambiamenti di valore delle attività cedute ed alle variazioni dei flussi finanziari delle stesse.

I titoli consegnati nell'ambito di un'operazione che contrattualmente ne prevede il riacquisto non vengono stornati dal bilancio.

Rilevazione delle componenti reddituali

Le componenti positive di reddito rappresentate dagli interessi attivi sui titoli e relativi proventi assimilati, nonché dai differenziali e dai margini maturati sino alla data di riferimento, relativi ai contratti derivati classificati nella voce, ma gestionalmente collegati ad attività o passività finanziarie valutate al *fair value*

(cosiddetta *fair value option*), sono iscritte per competenza nelle voci di Conto Economico relative agli interessi. Gli utili e le perdite realizzate dalla cessione o dal rimborso e gli utili e le perdite non realizzati derivanti dalle variazioni del *fair value* del portafoglio di negoziazione sono classificati nel Conto Economico, nella voce “Risultato netto dell’attività di negoziazione per gli strumenti detenuti con finalità di negoziazione” e nella voce “Risultato netto delle altre attività e passività finanziarie valutate al *fair value* con impatto a conto economico” per gli strumenti obbligatoriamente valutati al *fair value* e per gli strumenti designati al *fair value*.

2 – Attività finanziarie valutate al fair value con impatto sulla redditività complessiva

Criteri di classificazione

Le attività valutate al fair value con impatto sulla redditività complessiva includono le attività che soddisfano congiuntamente le seguenti condizioni:

- il modello di business associato all’attività finanziaria ha l’obiettivo sia di incassare i flussi finanziari previsti contrattualmente sia di incassare i flussi derivanti dalla vendita (Business Model Hold to Collect and Sell);
- il cosiddetto SPPI Test (i termini contrattuali prevedono esclusivamente rimborsi del capitale e pagamenti dell’interesse sull’importo del capitale da restituire) viene superato.

La Banca, pertanto, iscrive nella presente voce:

- i titoli di debito oggetto di un *Business Model* Hold to Collect and Sell, che superano il *Test SPPI*;
- gli strumenti di capitale, esclusi da quelli attratti dai principi contabili IFRS 10 e IAS 27 (partecipazioni di controllo, entità collegate o a controllo congiunto), per i quali si è esercitata l’opzione irreversibile di designazione al *fair value* con impatto sulla redditività complessiva;
- i finanziamenti oggetto di un *Business Model* Hold to Collect and Sell che superano il *Test SPPI*.

Criteri di iscrizione

L’iscrizione iniziale delle attività finanziarie avviene alla data di regolamento (*settlement date*) se regolate con tempistiche previste dalla prassi di mercato (*regular way*), altrimenti alla data di contrattazione (*trade date*). Nel caso di rilevazione delle attività finanziarie alla data di regolamento (*settlement date*), gli utili e le perdite rilevati tra la data di contrattazione e quella di regolamento sono imputati a patrimonio netto. All’atto della rilevazione iniziale le attività finanziarie vengono rilevate al *fair value*; esso è rappresentato, salvo differenti indicazioni, dal corrispettivo pagato per l’esecuzione della transazione, comprensivo dei costi o proventi di transazione direttamente attribuibili allo strumento stesso.

Criteri di valutazione

Successivamente alla rilevazione iniziale, i titoli di debito classificati nella voce continuano ad essere valutati al *fair value*. Per gli stessi si rilevano:

- a Conto Economico, gli interessi calcolati con il metodo del tasso di interesse effettivo, che tiene conto dell'ammortamento sia dei costi di transazione sia del differenziale tra il costo e il valore di rimborso;
- a Patrimonio Netto in una specifica riserva, al netto dell'imposizione fiscale, le variazioni di *fair value*, finchè l'attività non viene cancellata. Quando lo strumento viene integralmente o parzialmente dismesso, l'utile o la perdita cumulati all'interno della riserva da valutazione vengono iscritti a Conto Economico (cosiddetto *recycling*).

Per quanto riguarda, invece, l'esercizio dell'opzione irreversibile di designazione al *fair value* con effetti sulla redditività complessiva di specifici strumenti di capitale, l'utile o la perdita cumulati nella riserva da valutazione di detti strumenti non devono essere riversati a conto economico neanche in caso di cessione, ma trasferiti in apposita riserva di patrimonio netto ('Prospetto della redditività complessiva'). Per tali strumenti, a conto economico viene rilevata soltanto la componente relativa all'incasso dei dividendi.

Per i titoli di capitale non quotati in un mercato attivo ed inclusi in questa categoria, il costo è utilizzato come criterio di stima del *fair value*, soltanto in via residuale e in circostanze limitate.

Per dettagli in merito alle modalità di determinazione del *fair value* si rinvia al successivo paragrafo '15.5 Criteri di determinazione del *fair value* degli strumenti finanziari' della presente Parte 2.

I titoli di debito e i crediti iscritti tra le Attività finanziarie valutate al *fair value* con impatto sulla redditività complessiva rientrano nel perimetro di applicazione del nuovo modello di impairment previsto dal principio contabile IFRS 9, che prevede l'allocazione dei singoli rapporti in uno dei 3 stage di seguito elencati:

- in stage 1, i rapporti che non presentano, alla data di valutazione, un incremento significativo del rischio di credito o che possono essere identificati come "Low Credit Risk";
- in stage 2, i rapporti che alla data di riferimento presentano un incremento significativo o non presentano le caratteristiche per essere identificati come "Low Credit Risk";
- in stage 3, i rapporti non performing.

La stima della perdita attesa attraverso la metodologia Expected Credit Loss (ECL), per le classi sopra definite, avviene in funzione dell'allocazione di ciascun rapporto nei tre stage di riferimento, come di seguito dettagliato:

- stage 1, la perdita attesa deve essere calcolata su un orizzonte temporale di 12 mesi;
- stage 2, la perdita attesa deve essere calcolata considerando tutte le perdite che si presume saranno sostenute durante l'intera vita dell'attività finanziaria (lifetime expected loss);
- stage 3, la perdita attesa deve essere calcolata con una prospettiva lifetime, ma diversamente dalle posizioni in stage 2, il calcolo della perdita attesa lifetime sarà analitico.

La rettifica di valore (impairment) viene iscritta a conto economico. Gli strumenti di capitale non sono assoggettati al processo di impairment. Per ulteriore dettaglio, si rinvia al paragrafo 'Modello di impairment' della Sezione 4 – Altri Aspetti del presente documento.

Criteri di cancellazione

Le attività finanziarie valutate al *fair value* con impatto sulla redditività complessiva vengono cancellate quando scadono i diritti contrattuali sui flussi finanziari derivanti dalle stesse o quando l'attività finanziaria viene ceduta trasferendo sostanzialmente tutti i rischi e i benefici ad essa connessi.

Quando non è possibile accertare il sostanziale trasferimento dei rischi e benefici, le attività finanziarie vengono cancellate dal bilancio se non è stato mantenuto il controllo sulle stesse. Se, al contrario, la Banca ha mantenuto il controllo, anche solo parzialmente, risulta necessario mantenere in bilancio le attività in misura pari al coinvolgimento residuo, misurato dall'esposizione ai cambiamenti di valore delle attività cedute ed alle variazioni dei flussi finanziari delle stesse.

I titoli consegnati nell'ambito di un'operazione che contrattualmente ne prevede il riacquisto non vengono stornati dal bilancio.

Rilevazione delle componenti reddituali

La rilevazione a Conto Economico tra gli interessi attivi del rendimento dello strumento calcolato in base alla metodologia del tasso effettivo di rendimento viene effettuata per competenza.

A Conto Economico vengono rilevati gli impatti derivanti dall'applicazione del costo ammortizzato, gli effetti dell'impairment dei titoli di debito e dell'eventuale effetto cambio sui titoli di debito, mentre gli altri utili o perdite derivanti da una variazione di *fair value* vengono rilevati in una specifica riserva di patrimonio netto.

Per i soli titoli di debito, al momento della dismissione, totale o parziale, l'utile o la perdita cumulati nella riserva da valutazione vengono riversati, in tutto o in parte, a Conto Economico.

Gli strumenti di capitale per cui è stata effettuata la scelta per la classificazione nella presente categoria sono valutati al *fair value* e gli importi rilevati in contropartita del patrimonio netto ('Prospetto della redditività complessiva') non devono essere successivamente trasferiti a conto economico, neanche in caso di cessione. La sola componente riferibile ai titoli di capitale in questione che è oggetto di rilevazione a conto economico è rappresentata dai relativi dividendi, mentre gli utili o le perdite derivanti da una variazione di *fair value* vengono rilevati in una specifica riserva di patrimonio netto sino a che l'attività finanziaria non viene cancellata o non viene rilevata una perdita durevole di valore.

3 – Attività finanziarie valutate al costo ammortizzato

Criteri di classificazione

Le attività valutate al costo ammortizzato includono le attività che soddisfano congiuntamente le seguenti condizioni:

- il modello di business associato all'attività finanziaria ha l'obiettivo di incassare i flussi finanziari previsti contrattualmente (*Business Model Hold to Collect*);

- il cosiddetto *SPPI Test* (i termini contrattuali prevedono esclusivamente rimborsi del capitale e pagamenti dell'interesse sull'importo del capitale da restituire) risulta superato.

Pertanto, la Banca iscrive nella presente voce:

- gli impieghi con banche nelle diverse forme tecniche inseriti nell'ambito di un *Business Model* HTC e che superano l'*SPPI Test*;
- gli impieghi con clientela nelle diverse forme tecniche inseriti nell'ambito di un *Business Model* HTC e che superano l'*SPPI Test*;
- i titoli di debito inseriti nell'ambito di un *Business Model* HTC e che superano l'*SPPI Test*.

Criteri di iscrizione

La prima iscrizione di un credito avviene alla data di erogazione, sulla base del *fair value* dello strumento finanziario. Esso è pari all'ammontare erogato, comprensivo dei proventi e degli oneri direttamente riconducibili al singolo credito e determinabili sin dall'origine dell'operazione, ancorché liquidati in un momento successivo. Sono esclusi i costi che, pur avendo le caratteristiche suddette, sono oggetto di rimborso da parte della controparte debitrice o sono inquadrabili tra i normali costi interni di carattere amministrativo.

Nei casi in cui l'importo netto erogato non corrisponda al *fair value* dell'attività, a causa dell'applicazione di un tasso d'interesse significativamente inferiore rispetto a quello di mercato o a quello normalmente praticato su finanziamenti con caratteristiche simili, la rilevazione iniziale è effettuata per un importo pari all'attualizzazione dei flussi di cassa futuri scontati ad un tasso appropriato di mercato.

La differenza rispetto all'importo erogato è imputata direttamente a Conto Economico all'atto dell'iscrizione iniziale.

L'iscrizione iniziale delle attività finanziarie avviene alla data di regolamento (*settlement date*) se regolate con tempistiche previste dalla prassi di mercato (*regular way*), altrimenti alla data di contrattazione (*trade date*).

All'atto della rilevazione iniziale le attività finanziarie classificate nella presente categoria sono rilevate al *fair value*, che corrisponde generalmente al corrispettivo pagato comprensivo degli eventuali costi e proventi direttamente attribuibili.

Criteri di valutazione

Successivamente alla rilevazione iniziale, le attività finanziarie valutate al costo ammortizzato, sono valutate utilizzando il metodo del tasso di interesse effettivo. Il tasso di interesse effettivo è individuato calcolando il tasso che eguaglia il valore attuale dei flussi futuri dell'attività, per capitale ed interesse, all'ammontare erogato inclusivo dei costi/proventi ricondotti all'attività finanziaria medesima.

Le eccezioni all'applicazione del metodo del costo ammortizzato sono le seguenti:

- attività di breve durata, per cui l'applicazione dell'attualizzazione risulta trascurabile (valorizzate al costo);
- attività senza una scadenza definita;
- crediti a revoca.

In sede di chiusura del bilancio e delle situazioni infrannuali, viene valutata la componente relativa all'impairment di tali attivi.

Tale componente dipende dall'inserimento dell'attività in uno dei tre stage previsti dall'IFRS 9:

- in stage 1, i rapporti in bonis che non presentano, alla data di valutazione, un incremento significativo del rischio di credito o che possono essere identificati come "*Low Credit Risk*";
- in stage 2, i rapporti in bonis che alla data di riferimento presentano un incremento significativo o non presentano le caratteristiche per essere identificati come "*Low Credit Risk*";
- in stage 3, i rapporti non performing.

La stima della perdita attesa attraverso la metodologia Expected Credit Loss (ECL), per le classi sopra definite, dovrà avvenire in funzione dell'allocazione di ciascun rapporto nei tre stage di riferimento, come di seguito dettagliato:

- stage 1, la perdita attesa deve essere calcolata su un orizzonte temporale di 12 mesi;
- stage 2, la perdita attesa deve essere calcolata considerando tutte le perdite che si presume saranno sostenute durante l'intera vita dell'attività finanziaria (lifetime expected loss);
- stage 3, la perdita attesa deve essere calcolata con una prospettiva lifetime, ma diversamente dalle posizioni in stage 2, il calcolo della perdita attesa lifetime sarà analitico. Inoltre, ove appropriato, saranno introdotti elementi forward looking nella valutazione delle predette posizioni rappresentati in particolare dalla inclusione di differenti scenari (ad es. di cessione) ponderati per la relativa probabilità di accadimento.

I parametri di rischio (PD, LGD e EAD) vengono calcolati dal modello di impairment. Si sottolinea che la Banca effettua il calcolo della ECL in funzione dello stage di allocazione, per singolo rapporto, con riferimento alle esposizioni creditizie per cassa e fuori bilancio.

Con riferimento al portafoglio titoli, si conferma l'impostazione utilizzata per i crediti, ossia l'allocazione dei titoli in uno dei tre stage previsti dall'IFRS 9, ai quali corrispondono tre diverse metodologie di calcolo delle perdite attese.

Nel caso in cui i motivi della perdita di valore venissero meno dopo la rilevazione della rettifica di valore, la Banca effettua riprese di valore con imputazione a Conto Economico. La ripresa di valore non può eccedere il costo ammortizzato che lo strumento finanziario avrebbe avuto in assenza di precedenti rettifiche. I ripristini di valore connessi al trascorrere del tempo sono appostati nel margine di interesse.

È possibile che le condizioni contrattuali originarie delle attività possano modificarsi nel corso della vita dell'attività stessa, per effetto della volontà delle parti. In questi casi, secondo le previsioni del principio contabile IFRS 9, risulta necessario verificare se l'attività originaria deve continuare ad essere rilevata in bilancio o se, al contrario, laddove le modifiche fossero ritenute sostanziali, lo strumento originario deve essere oggetto di cancellazione dal bilancio (*derecognition*), e debba essere sostituito con la rilevazione di un nuovo strumento finanziario che recepisca le modifiche.

Per ulteriore dettaglio, si rinvia al paragrafo 'Modello di impairment' della Sezione 4 – Altri Aspetti del presente documento.

Criteri di cancellazione

Le attività finanziarie valutate al costo ammortizzato vengono cancellate quando scadono i diritti contrattuali sui flussi finanziari derivanti dalle stesse o quando l'attività finanziaria viene ceduta trasferendo sostanzialmente tutti i rischi e i benefici ad essa connessi.

Quando non è possibile accertare il sostanziale trasferimento dei rischi e benefici, le attività finanziarie vengono cancellate dal bilancio se non è stato mantenuto il controllo sulle stesse. Se, al contrario, la Banca ha mantenuto il controllo, anche solo parzialmente, risulta necessario mantenere in bilancio le attività in misura pari al coinvolgimento residuo, misurato dall'esposizione ai cambiamenti di valore delle attività cedute ed alle variazioni dei flussi finanziari delle stesse.

I titoli consegnati nell'ambito di un'operazione che contrattualmente ne prevede il riacquisto non vengono stornati dal bilancio.

Rilevazione delle componenti reddituali

Gli interessi derivanti dai crediti detenuti verso banche e clientela sono classificati negli 'Interessi attivi e proventi assimilati' e sono iscritti in base al principio della competenza temporale, sulla base del tasso di interesse effettivo.

Le rettifiche e le riprese di valore, compresi i ripristini di valore connessi con il trascorrere del tempo, sono rilevate ad ogni data di riferimento nel Conto Economico nella voce Rettifiche/riprese di valore nette per rischio di credito. Gli utili e perdite risultanti dalla cessione di crediti sono iscritti a Conto Economico nella voce Utili/perdite da cessione o riacquisto.

Gli interessi dovuti al trascorrere del tempo, determinati nell'ambito della valutazione delle attività finanziarie impaired sulla base dell'originario tasso di interesse effettivo, figurano fra gli interessi attivi e proventi assimilati.

Le componenti positive di reddito rappresentate dagli interessi attivi e dai proventi assimilati relativi ai titoli sono iscritte per competenza, sulla base del tasso di interesse effettivo, nelle voci di Conto Economico relative agli interessi.

Gli utili o le perdite riferiti ai titoli sono rilevati nel Conto Economico nella voce Utili/perdite da cessione o riacquisto nel momento in cui le attività sono cedute.

Eventuali riduzioni di valore dei titoli vengono rilevate a Conto Economico alla voce Rettifiche/riprese di valore nette per rischio di credito. In seguito, se i motivi che hanno determinato l'evidenza della perdita di valore vengono rimossi, si procede all'iscrizione di riprese di valore con imputazione a Conto Economico nella stessa voce.

4 – Operazioni di copertura

Per quanto attiene le operazioni di copertura (*hedge accounting*), la Banca non ha effettuato operazioni in derivati, ma nel prosieguo si fornisce ugualmente la relativa informativa.

Criteri di classificazione

Nella presente voce figurano i contratti derivati designati come efficaci strumenti di copertura che alla data di riferimento presentano un *fair value* positivo.

Le operazioni di copertura sono finalizzate a neutralizzare le perdite rilevabili su un determinato elemento (o gruppo di elementi) attribuibili ad un determinato rischio tramite gli utili rilevabili su un diverso elemento (o gruppo di elementi) nel caso in cui quel particolare rischio dovesse effettivamente manifestarsi.

Le tipologie di coperture previste dallo IAS 39 sono:

- copertura di *fair value* (*fair value hedge*), che ha l'obiettivo di coprire l'esposizione alla variazione di *fair value* di una posta di bilancio attribuibile ad un particolare rischio;
- copertura di flussi finanziari (*cash flow hedge*), che ha l'obiettivo di coprire l'esposizione a variazione dei flussi di cassa futuri attribuibili a un particolare rischio associato a una posta di bilancio presente o futura altamente probabile;
- strumenti di copertura di un investimento netto in una società estera le cui attività sono state, o sono, gestite in un Paese, o in una valuta, non Euro.

Criteri di iscrizione

Gli strumenti finanziari derivati di copertura sono inizialmente iscritti al *fair value* e sono classificati nella voce di bilancio di attivo o di passivo patrimoniale, a seconda che alla data di riferimento presentino un *fair value* positivo o negativo.

L'operazione di copertura è riconducibile ad una strategia predefinita dal *risk management* e deve essere coerente con le politiche di gestione del rischio adottate; essa è designata di copertura se esiste una documentazione formalizzata della relazione tra lo strumento coperto e lo strumento di copertura, inclusa l'alta efficacia iniziale e prospettica durante tutta la vita della stessa.

L'efficacia di copertura dipende dalla misura in cui le variazioni di *fair value* dello strumento coperto o dei relativi flussi finanziari attesi risultano compensati da quelle dello strumento di copertura. Pertanto l'efficacia è misurata dal confronto di tali variazioni.

La copertura si assume altamente efficace quando le variazioni attese ed effettive del *fair value* o dei flussi di cassa dello strumento finanziario di copertura neutralizzano quasi integralmente le variazioni dell'elemento coperto, nei limiti stabiliti dall'intervallo 80%-125%.

La valutazione dell'efficacia è effettuata ad ogni chiusura di bilancio o situazione infrannuale utilizzando:

- test prospettici, che giustificano l'applicazione della contabilizzazione di copertura, in quanto dimostrano l'attesa della sua efficacia;
- test retrospettivi, che evidenziano il grado di efficacia della copertura raggiunto nel periodo cui si riferiscono.

Se le verifiche non confermano che la copertura è altamente efficace, la contabilizzazione delle operazioni di copertura, secondo quanto sopra esposto, viene interrotta ed il contratto derivato di copertura viene riclassificato tra gli strumenti di negoziazione, mentre lo strumento finanziario oggetto di copertura torna ad essere valutato secondo il criterio della classe di appartenenza originaria e, in caso di *cash flow hedge*, l'eventuale riserva viene riversata a Conto Economico con il metodo del costo ammortizzato lungo la durata residua dello strumento.

I legami di copertura cessano anche quando il derivato scade oppure viene venduto o esercitato e l'elemento coperto è venduto ovvero scade o è rimborsato.

Criteri di valutazione

Gli strumenti finanziari derivati di copertura sono inizialmente iscritti e in seguito misurati al *fair value*. La determinazione del *fair value* dei derivati è basata su prezzi desunti da mercati regolamentati o forniti da operatori, su modelli di valutazione delle opzioni o su modelli di attualizzazione dei flussi di cassa futuri.

Criteri di cancellazione

I derivati di copertura sono cancellati quando il diritto a ricevere i flussi di cassa dall'attività/passività è scaduto, o laddove il derivato venga ceduto, ovvero quando vengano meno le condizioni per continuare a contabilizzare lo strumento finanziario fra i derivati di copertura.

Rilevazione delle componenti reddituali

Copertura del *fair value* (*fair value hedge*)

Il cambiamento del *fair value* dell'elemento coperto riconducibile al rischio coperto è registrato nel Conto Economico, al pari del cambiamento del *fair value* dello strumento derivato; l'eventuale differenza, che rappresenta la parziale inefficacia della copertura, determina di conseguenza l'effetto economico netto, rilevato nel Conto Economico. Qualora la relazione di copertura non rispetti più le condizioni previste per l'applicazione dell'*hedge accounting* e la relazione di copertura venga revocata, la differenza fra il valore di carico dell'elemento coperto nel momento in cui cessa la copertura e quello che sarebbe stato il suo valore di carico se la copertura non fosse mai esistita, è ammortizzata a Conto Economico lungo la vita residua dell'elemento coperto sulla base del tasso di rendimento effettivo nel caso di strumenti iscritti a costo ammortizzato. Qualora tale differenza sia riferita a strumenti finanziari non fruttiferi di interessi, la stessa viene registrata immediatamente a Conto Economico. Se l'elemento coperto è venduto o rimborsato, la quota di *fair value* non ancora ammortizzata è riconosciuta immediatamente a Conto Economico.

Copertura dei flussi finanziari (*cash flow hedge*)

Le variazioni di *fair value* del derivato di copertura sono contabilizzate a patrimonio netto tra le riserve da valutazione delle operazioni di copertura dei flussi finanziari, per la quota efficace della copertura, e a Conto Economico per la parte non considerata efficace. Quando i flussi finanziari oggetto di copertura si manifestano e vengono registrati nel Conto Economico, il relativo profitto o la relativa perdita sullo strumento di copertura vengono trasferiti dal patrimonio netto alla corrispondente voce di Conto Economico. Quando la relazione di copertura non rispetta più le condizioni previste per l'applicazione dell'*hedge accounting*, la relazione viene interrotta e tutte le perdite e tutti gli utili rilevati a patrimonio netto sino a tale data rimangono sospesi all'interno di questo e riversati a Conto Economico nel momento in cui si verificano i flussi relativi al rischio originariamente coperto.

5 – PARTECIPAZIONI

Criteri di classificazione

Con il termine partecipazioni si intendono gli investimenti nel capitale di altre imprese, generalmente rappresentati da azioni o da quote e classificati in partecipazioni di controllo, partecipazioni di collegamento (influenza notevole) e a controllo congiunto.

In particolare si definiscono:

- **Impresa controllata:** le partecipazioni in società nonché gli investimenti in entità sui quali la controllante esercita il controllo sulle attività rilevanti conformemente all'IFRS 10. Più precisamente 'un investitore controlla un investimento quando è esposto o ha diritto a risultati variabili derivanti dal suo coinvolgimento nell'investimento e ha l'abilità di influenzare quei risultati attraverso il suo potere sull'investimento'. Il potere richiede che l'investitore abbia diritti esistenti che gli conferiscono l'abilità corrente a dirigere le attività che influenzano in misura rilevante i risultati dell'investimento. Il potere si basa su un'abilità, che non è necessario esercitare in pratica. L'analisi del controllo è fatta su base continuativa. L'investitore deve rideterminare se controlla un investimento quando fatti e circostanze indicano che ci sono cambiamenti in uno o più elementi del controllo.
- **Impresa collegata:** le partecipazioni in società per le quali pur non ricorrendo i presupposti del controllo, la Banca, direttamente o indirettamente, è in grado di esercitare un'influenza notevole. Tale influenza si presume esistere per le società nelle quali la Banca possiede almeno il 20,00% dei diritti di voto o nelle quali la stessa ha comunque il potere di partecipare alla determinazione delle politiche finanziarie e gestionali in virtù di particolari legami giuridici.
- **Impresa a controllo congiunto (Joint venture):** partecipazione in società attraverso un accordo congiunto nel quale le parti che detengono il controllo congiunto vantano diritti sulle attività nette dell'accordo.

Criteri di iscrizione

Le partecipazioni sono iscritte inizialmente al costo, comprensivo degli oneri accessori direttamente attribuibili.

Criteri di valutazione

Le partecipazioni in imprese controllate, collegate e soggette al controllo congiunto sono esposte nel bilancio utilizzando come criterio di valutazione il metodo del costo, al netto delle perdite di valore per deterioramento.

Se emergono obiettive evidenze di riduzione di valore, si procede alla stima del valore recuperabile della partecipazione stessa, tenendo conto del valore attuale dei flussi finanziari futuri che la medesima potrà generare, incluso il valore di dismissione finale dell'investimento. L'eventuale perdita di valore viene iscritta a Conto Economico nella voce 'Utili (Perdite) delle Partecipazioni'.

Criteri di cancellazione

Le partecipazioni sono cancellate quando il diritto a ricevere i flussi di cassa dall'attività è scaduto, o laddove la partecipazione viene ceduta trasferendo in maniera sostanziale tutti i rischi ed i benefici ad essa connessi.

Rilevazione delle componenti reddituali

I dividendi delle partecipate sono contabilizzati, nella voce 'Dividendi e proventi simili', nell'esercizio in cui sono deliberati dalla società che li distribuisce.

Eventuali rettifiche/riprese di valore connesse alla valutazione delle partecipazioni nonché utili o perdite derivanti dalla cessione sono imputate alla voce 'Utili (Perdite) delle Partecipazioni'.

6 – ATTIVITÀ MATERIALI

Criteri di classificazione

La voce include principalmente i terreni, gli immobili ad uso funzionale e quelli detenuti a scopo di investimento, gli impianti, i veicoli, i mobili, gli arredi e le attrezzature di qualsiasi tipo ad uso durevole.

Si definiscono 'Immobili ad uso funzionale' quelli posseduti per essere impiegati nella fornitura di servizi oppure per scopi amministrativi. Rientrano invece tra gli immobili da investimento le proprietà possedute al fine di percepire canoni di locazione e/o per l'apprezzamento del capitale investito.

Criteri di iscrizione

Le attività materiali sono inizialmente iscritte al costo di acquisto o di costruzione, comprensivo di tutti gli eventuali oneri accessori direttamente imputabili all'acquisto e alla messa in funzione del bene.

Le spese di manutenzione straordinaria ed i costi aventi natura incrementativa che comportano un incremento dei benefici futuri generati dal bene, se identificabili e separabili, sono attribuiti ai cespiti cui si

riferiscono ed ammortizzati in relazione alle residue possibilità di utilizzo degli stessi. Se tali migliorie non sono identificabili e separabili vengono iscritte tra le 'Altre Attività' e successivamente ammortizzate sulla base della durata dei contratti cui si riferiscono per i beni di terzi, o lungo la vita residua del bene se di proprietà.

Le spese per riparazioni, manutenzioni o altri interventi per garantire l'ordinario funzionamento dei beni sono invece imputate al Conto Economico dell'esercizio in cui sono sostenute.

Criteri di valutazione

Dopo la rilevazione iniziale, le attività materiali, inclusi gli immobili non strumentali, salvo quanto di seguito precisato, sono iscritte in bilancio al costo al netto degli ammortamenti cumulati e di eventuali svalutazioni per riduzioni durevoli di valore, conformemente al modello del costo.

Le attività materiali sono sistematicamente ammortizzate in ogni esercizio sulla base della loro vita utile, adottando come criterio di ammortamento il metodo a quote costanti. Non sono soggetti ad ammortamento:

- i terreni, siano essi stati acquisiti singolarmente o incorporati nel valore dei fabbricati, in quanto considerati a vita utile indefinita. Nel caso in cui il loro valore sia incorporato nel valore del fabbricato, sono considerati beni separabili dall'edificio i soli immobili detenuti 'cielo terra'; la suddivisione tra il valore del terreno e il valore del fabbricato avviene sulla base di perizia di periti indipendenti;
- le opere d'arte, la cui vita utile non può essere stimata ed essendo il relativo valore normalmente destinato ad aumentare nel tempo;
- gli investimenti immobiliari che sono valutati al *fair value* in conformità al principio contabile IAS 40.

Il processo di ammortamento inizia quando il bene è disponibile per l'uso. Per i beni acquisiti nel corso dell'esercizio l'ammortamento è calcolato su base giornaliera a partire dalla data di entrata in uso del cespite.

Criteri di cancellazione

Le attività materiali sono eliminate dallo Stato Patrimoniale al momento della dismissione o quando sono ritirate permanentemente dall'uso e, di conseguenza, non sono attesi benefici economici futuri che derivino dalla loro cessione o dal loro utilizzo.

Le plusvalenze e le minusvalenze derivanti dallo smobilizzo o dalla dismissione delle attività materiali sono determinate come differenza tra il corrispettivo netto di cessione e il valore contabile del bene; esse sono rilevate nel Conto Economico alla stessa data in cui sono eliminate dalla contabilità.

Rilevazione delle componenti reddituali

L'ammortamento sistematico è contabilizzato al Conto Economico alla voce 'Rettifiche/riprese di valore nette su attività materiali'.

Nel primo esercizio l'ammortamento è rilevato proporzionalmente al periodo di effettivo utilizzo del bene.

Le attività soggette ad ammortamento sono rettificate per possibili perdite di valore ogni qualvolta eventi o cambiamenti di situazioni indichino che il valore contabile potrebbe non essere recuperabile.

Una svalutazione per perdita durevole di valore è rilevata per un ammontare corrispondente all'eccedenza del valore contabile rispetto al valore recuperabile. Il valore recuperabile di un'attività è pari al maggiore tra il *fair value*, al netto degli eventuali costi di vendita, ed il relativo valore d'uso del bene, inteso come il valore attuale dei flussi futuri originati dal cespite. Le eventuali rettifiche sono imputate a Conto Economico.

Qualora vengano meno i motivi che hanno portato alla rilevazione della perdita, viene rilevata una ripresa di valore, che non può superare il valore che l'attività avrebbe avuto, al netto degli ammortamenti calcolati in assenza di precedenti perdite di valore.

Nella voce 'Utili (Perdite) da cessione di investimenti' sono oggetto di rilevazione il saldo, positivo o negativo, tra gli utili e le perdite da realizzo di investimenti.

7 – ATTIVITÀ IMMATERIALI

Criteri di classificazione

Il principio contabile IAS 38 definisce attività immateriali quelle attività non monetarie prive di consistenza fisica possedute per essere utilizzate in un periodo pluriennale o indefinito, che soddisfano le seguenti caratteristiche:

- identificabilità;
- l'azienda ne detiene il controllo;
- è probabile che i benefici economici futuri attesi attribuibili all'attività affluiranno all'azienda;
- il costo dell'attività può essere valutato attendibilmente.

In assenza di una delle suddette caratteristiche, la spesa per acquisire o generare la stessa internamente è rilevata come costo nell'esercizio in cui è stata sostenuta.

Le attività immateriali includono, in particolare, il software applicativo ad utilizzazione pluriennale e le altre attività immateriali identificabili e che trovano origine in diritti legali o contrattuali.

Criteri di iscrizione

Le attività immateriali sono iscritte al costo, rettificato per eventuali oneri accessori, sostenuti per predisporre l'utilizzo dell'attività, solo se è probabile che i benefici economici futuri attribuibili all'attività si realizzino e se il costo dell'attività stessa può essere determinato attendibilmente. In caso contrario il costo dell'attività materiale è rilevato a Conto Economico nell'esercizio in cui è stato sostenuto.

Criteri di valutazione

Dopo la rilevazione iniziale, le attività immateriali a vita 'definita' sono iscritte al costo, al netto dell'ammontare complessivo degli ammortamenti e delle perdite di valore accumulate.

Il processo di ammortamento inizia quando il bene è disponibile per l'uso, ovvero quando si trova nel luogo e nelle condizioni adatte per poter operare nel modo stabilito.

L'ammortamento è effettuato a quote costanti, di modo da riflettere l'utilizzo pluriennale dei beni in base alla vita utile stimata.

Nel primo esercizio l'ammortamento è rilevato proporzionalmente al periodo di effettivo utilizzo del bene.

L'ammortamento termina dalla data in cui l'attività è eliminata contabilmente.

Ad ogni chiusura di bilancio, alla presenza di evidenze di perdite di valore, si procede alla stima del valore di recupero dell'attività.

L'ammontare della perdita, rilevato a Conto Economico, è pari alla differenza tra il valore contabile dell'attività ed il suo valore recuperabile.

Criteri di cancellazione

Le attività immateriali sono eliminate dallo Stato Patrimoniale dal momento della dismissione o qualora non siano attesi benefici economici futuri. Le plusvalenze e le minusvalenze derivanti dallo smobilizzo o dalla dismissione di un'attività immateriale sono determinate come differenza tra il corrispettivo netto di cessione e il valore contabile del bene ed iscritte al Conto Economico.

Rilevazione delle componenti reddituali

Nel primo esercizio l'ammortamento è rilevato proporzionalmente al periodo di effettivo utilizzo del bene.

Nella voce 'Rettifiche/riprese di valore nette su attività immateriali' è indicato il saldo, positivo o negativo, fra le rettifiche di valore, gli ammortamenti e le riprese di valore relative alle attività immateriali. Nella voce 'Utili (Perdite) da cessione di investimenti', formano oggetto di rilevazione il saldo, positivo o negativo, tra gli utili e le perdite da realizzo di investimenti.

8 - ATTIVITÀ NON CORRENTI E GRUPPI DI ATTIVITÀ IN VIA DI DISMISSIONE

Criteri di classificazione

Tale voce include le attività non correnti destinate alla vendita ed i gruppi di attività e le passività associate in via di dismissione, secondo quanto previsto dall'IFRS 5.

Vengono classificate nella presente voce quelle attività e gruppi di attività per le quali il loro valore contabile sarà recuperato principalmente con un'operazione altamente probabile di vendita anziché con il loro uso continuativo.

Perché la vendita sia altamente probabile, la Direzione ad un adeguato livello deve essersi impegnata in un programma per la dismissione dell'attività, e devono essere state avviate le attività per individuare un acquirente e completare il programma. Inoltre, l'attività deve essere attivamente scambiata sul mercato ed offerta in vendita, a un prezzo ragionevole rispetto al proprio *fair value* (valore equo) corrente. Inoltre, il completamento della vendita dovrebbe essere previsto entro un anno dalla data della classificazione e le azioni richieste per completare il programma di vendita dovrebbero dimostrare l'improbabilità che il programma possa essere significativamente modificato o annullato.

Criteri di iscrizione

Le attività e i gruppi di attività non correnti in via di dismissione sono valutati, al momento dell'iscrizione iniziale al minore tra il valore contabile ed il *fair value* al netto dei costi di vendita.

Criteri di valutazione

Tali attività e gruppi di attività non correnti in via di dismissione sono valutati al minore tra il valore di carico ed il loro *fair value*, al netto dei costi di cessione.

Criteri di cancellazione

Le attività e i gruppi di attività non correnti in via di dismissione sono eliminate dallo stato patrimoniale al momento della dismissione.

Se un'attività (o gruppo in dismissione) come posseduta per la vendita, non possiede i criteri per l'iscrizione a norma del principio contabile IFRS 5, non si deve più classificare l'attività (o il gruppo in dismissione) come posseduta per la vendita.

Si deve valutare un'attività non corrente che cessa di essere classificata come posseduta per la vendita (o cessa di far parte di un gruppo in dismissione classificato come posseduto per la vendita) al minore tra:

- il valore contabile prima che l'attività (o gruppo in dismissione) fosse classificata come posseduta per la vendita, rettificato per tutti gli ammortamenti, svalutazioni o ripristini di valore che sarebbero stati altrimenti rilevati se l'attività (o il gruppo in dismissione) non fosse stata classificata come posseduta per la vendita;
- il suo valore recuperabile alla data della successiva decisione di non vendere.

Le voci includono rispettivamente le attività fiscali correnti ed anticipate e le passività fiscali correnti e differite rilevate in applicazione dello IAS 12.

Le imposte sul reddito, calcolate nel rispetto della vigente normativa fiscale, sono rilevate nel Conto Economico in base al criterio della competenza, coerentemente con la rilevazione in bilancio dei costi e dei

ricavi che le hanno generate, ad eccezione di quelle relative a partite addebitate o accreditate direttamente a Patrimonio Netto, per le quali la rilevazione della relativa fiscalità avviene, per coerenza, a Patrimonio Netto.

9 – FISCALITÀ CORRENTE E DIFFERITA

Fiscalità corrente

Le attività e passività fiscali per imposte correnti sono rilevate al valore dovuto o recuperabile a fronte dell'utile (perdita) fiscale, applicando le aliquote e la normativa fiscale vigente. Le imposte correnti non ancora pagate, in tutto o in parte alla data di riferimento, sono inserite tra le 'Passività fiscali correnti' dello Stato Patrimoniale.

Nel caso di pagamenti eccedenti, che hanno dato luogo ad un credito recuperabile, questo è contabilizzato tra le 'Attività fiscali correnti' dello Stato Patrimoniale.

Fiscalità differita

Le attività e le passività fiscali differite sono contabilizzate utilizzando il c.d. *balance sheet liability method*, tenendo conto delle differenze temporanee tra il valore contabile di una attività o di una passività e il suo valore riconosciuto ai fini fiscali. Esse sono calcolate utilizzando le aliquote fiscali applicabili, in ragione della legge vigente, nell'esercizio in cui l'attività fiscale anticipata sarà realizzata o la passività fiscale differita sarà estinta.

Le attività fiscali vengono rilevate solo se si ritiene probabile che in futuro si realizzerà un reddito imponibile a fronte del quale potrà essere utilizzata tale attività.

In particolare la normativa fiscale può comportare delle differenze tra reddito imponibile e reddito civilistico, che, se temporanee, provocano, unicamente uno sfasamento temporale che comporta l'anticipo o il differimento del momento impositivo rispetto al periodo di competenza, determinando una differenza tra il valore contabile di un'attività o di una passività nello stato patrimoniale e il suo valore riconosciuto ai fini fiscali. Tali differenze si distinguono in 'Differenze temporanee deducibili' e in 'Differenze temporanee imponibili'.

Attività per imposte anticipate

Le 'Differenze temporanee deducibili' indicano una futura riduzione dell'imponibile fiscale, a fronte di un'anticipazione della tassazione rispetto alla competenza economico-civilistica. Esse generano imposte anticipate attive in quanto esse determineranno un minor carico fiscale in futuro, a condizione che negli esercizi successivi siano realizzati utili tassabili in misura sufficiente a coprire la realizzazione delle imposte pagate in via anticipata.

Le 'Attività per imposte anticipate' sono rilevate per tutte le differenze temporanee deducibili se è probabile che sarà realizzato un reddito imponibile a fronte del quale potranno essere utilizzate le differenze temporanee deducibili. Tuttavia la probabilità del recupero delle imposte anticipate relative ad avviamenti, altre attività immateriali e rettifiche su crediti, è da ritenersi automaticamente soddisfatta per effetto delle disposizioni di legge che ne prevedono la trasformazione in credito d'imposta in presenza di perdita d'esercizio civilistica e/o fiscale.

La trasformazione ha effetto a decorrere dalla data di approvazione, da parte dell'assemblea dei soci, del bilancio individuale in cui è stata rilevata la perdita.

L'origine della differenza tra il maggior reddito fiscale rispetto a quello civilistico è principalmente dovuta a componenti negativi di reddito fiscalmente deducibili in esercizi successivi a quelli di iscrizione in bilancio.

Passività per imposte differite

Le 'Differenze temporanee imponibili' indicano un futuro incremento dell'imponibile fiscale e conseguentemente generano 'Passività per imposte differite', in quanto queste differenze danno luogo ad ammontari imponibili negli esercizi successivi a quelli in cui vengono imputati al Conto Economico civilistico, determinando un differimento della tassazione rispetto alla competenza economico-civilistica.

Le 'Passività per imposte differite' sono rilevate per tutte le differenze temporanee imponibili con eccezione delle riserve in sospensione d'imposta in quanto non è previsto che siano effettuate operazioni che ne determinano la tassazione.

L'origine della differenza tra il minor reddito fiscale rispetto a quello civilistico è dovuta a:

- componenti positivi di reddito tassabili in esercizi successivi a quelli in cui sono stati iscritti in bilancio;
- componenti negativi di reddito deducibili in esercizi antecedenti a quello in cui saranno iscritti in bilancio secondo criteri civilistici.

Le attività e le passività iscritte per imposte anticipate e differite vengono sistematicamente valutate per tener conto di eventuali modifiche intervenute nella normativa o nelle aliquote.

Le imposte anticipate e quelle differite sono contabilizzate a livello patrimoniale a saldi aperti e senza compensazioni e sono contabilizzate nella voce 'Attività fiscali b) anticipate' e nella voce 'Passività fiscali b) differite'.

Qualora le attività e le passività fiscali differite si riferiscano a componenti che hanno interessato il Conto Economico, la contropartita è rappresentata dalle imposte sul reddito. Nei casi in cui le imposte anticipate e differite riguardino transazioni che hanno interessato direttamente il Patrimonio Netto senza influenzare il Conto Economico (quali le valutazioni degli strumenti finanziari disponibili per la vendita) le stesse vengono iscritte in contropartita al Patrimonio Netto, interessando la specifica riserva quando previsto.

10 - FONDI PER RISCHI ED ONERI

Criteri di classificazione

Conformemente alle previsioni dello IAS 37, i fondi per rischi ed oneri accolgono gli accantonamenti relativi ad obbligazioni attuali (legali o implicite) originate da un evento passato, per le quali sia probabile l'utilizzo di risorse economiche per l'adempimento dell'obbligazione stessa, sempre che possa essere effettuata una stima attendibile del relativo ammontare.

Criteri di iscrizione

Nella presente voce figurano:

- "Fondi per rischio di credito relativo a impegni e garanzie finanziarie rilasciate": viene iscritto il valore degli accantonamenti complessivi per rischio di credito a fronte di impegni a erogare fondi e di garanzie finanziarie rilasciate che sono soggetti alle regole di svalutazione dell'IFRS 9 (cfr. paragrafo 2.1, lettera e); paragrafo 5.5; appendice A), ivi inclusi le garanzie finanziarie rilasciate e gli impegni a erogare fondi che sono valutati al valore di prima iscrizione al netto dei ricavi complessivi rilevati in conformità all'IFRS 15;
- "Fondi su altri impegni e altre garanzie rilasciate": viene iscritto il valore degli accantonamenti complessivi a fronte di altri impegni e altre garanzie rilasciate che non sono soggetti alle regole di svalutazione dell'IFRS 9 (cfr. IFRS 9, paragrafo 2.1, lettere e) e g));
- "Fondi di quiescenza e obblighi simili": include gli accantonamenti a fronte di benefici erogati al dipendente successivamente alla cessazione del rapporto di lavoro nella forma di piani a contribuzione definita o a prestazione definita;
- "Altri fondi per rischi ed oneri": figurano gli altri fondi per rischi e oneri costituiti in ossequio a quanto previsto dai principi contabili internazionali (es. oneri per il personale, controversie fiscali).

Criteri di valutazione

L'importo rilevato come accantonamento rappresenta la migliore stima possibile dell'onere richiesto per adempiere all'obbligazione esistente alla data di riferimento.

Laddove l'elemento temporale sia significativo, gli accantonamenti vengono attualizzati utilizzando i tassi correnti di mercato.

I fondi accantonati sono periodicamente riesaminati ed eventualmente rettificati per riflettere la miglior stima corrente. Quando a seguito del riesame, il sostenimento dell'onere diviene improbabile, l'accantonamento viene stornato. Per quanto attiene i fondi relativi ai benefici ai dipendenti si rimanda al successivo punto 15.2.

Criteri di cancellazione

Se non è più probabile che sarà necessario l'impiego di risorse atte a produrre benefici economici per adempiere all'obbligazione, l'accantonamento deve essere stornato. Un accantonamento deve essere usato solo per quelle spese per le quali esso fu originariamente iscritto.

Rilevazione delle componenti economiche

L'accantonamento è rilevato a Conto Economico alla voce 'Accantonamenti netti ai fondi per rischi e oneri'.

Nella voce figura il saldo, positivo o negativo, tra gli accantonamenti e le eventuali riattribuzioni a Conto Economico di fondi ritenuti esuberanti.

Gli accantonamenti netti includono anche i decrementi dei fondi per l'effetto attualizzazione nonché i corrispondenti incrementi dovuti al trascorrere del tempo (maturazione degli interessi impliciti nell'attualizzazione).

11 – PASSIVITÀ FINANZIARIE VALUTATE AL COSTO AMMORTIZZATO

Criteri di classificazione

Le passività finanziarie valutate al costo ammortizzato rientrano nella più ampia categoria degli strumenti finanziari e sono costituiti da quei rapporti per i quali si ha l'obbligo di pagare a terzi determinati ammontari a determinate scadenze.

I debiti verso altri istituti di credito, i debiti verso la clientela e i titoli in circolazione comprendono le varie forme di provvista interbancaria e con clientela e la raccolta effettuata attraverso certificati di deposito e titoli obbligazionari in circolazione, al netto dell'eventuale ammontare riacquistato, non classificate tra le 'Passività finanziarie designate al *fair value*'. Sono inclusi i titoli che alla data di riferimento risultano scaduti ma non ancora rimborsati.

Criteri di iscrizione

La prima iscrizione di tali passività finanziarie avviene all'atto della ricezione delle somme raccolte o all'emissione dei titoli di debito. Il valore a cui sono iscritte corrisponde al relativo *fair value*, normalmente pari all'ammontare incassato od al prezzo di emissione, aumentato degli eventuali costi/proventi aggiuntivi direttamente attribuibili alla singola operazione di provvista o di emissione e non rimborsati dalla controparte creditrice. Sono esclusi i costi interni di carattere amministrativo.

Il *fair value* delle passività finanziarie, eventualmente emesse a condizioni diverse da quelle di mercato, è oggetto di apposita stima e la differenza rispetto al corrispettivo incassato è imputata direttamente a Conto Economico.

Il ricollocamento di titoli propri riacquistati, oggetto di precedente annullamento contabile, è considerato come nuova emissione con iscrizione del nuovo prezzo di collocamento, senza effetti a Conto Economico.

Criteri di valutazione

Dopo la rilevazione iniziale, effettuata al *fair value* alla data di sottoscrizione del contratto, le passività finanziarie sono valutate al costo ammortizzato utilizzando il metodo del tasso di interesse effettivo.

Fanno eccezione le passività a breve termine, ove il fattore temporale risulti trascurabile, che rimangono iscritte per il valore incassato, e i cui costi e proventi direttamente attribuibili all'operazione sono iscritti a Conto Economico nelle pertinenti voci.

Criteri di cancellazione

Le passività finanziarie sono cancellate dal bilancio quando estinte o scadute, ovvero quando la Banca procede al riacquisto di titoli di propria emissione con conseguente ridefinizione del debito iscritto per titoli in circolazione.

Rilevazione delle componenti reddituali

Le componenti negative di reddito rappresentate dagli interessi passivi sono iscritte, per competenza, nelle voci di Conto Economico relative agli interessi.

L'eventuale differenza tra il valore di riacquisto dei titoli di propria emissione ed il corrispondente valore contabile della passività viene iscritto a Conto Economico nella voce Utili/perdite da cessione o riacquisto.

12 – PASSIVITÀ FINANZIARIE DI NEGOZIAZIONE

Criteri di classificazione

Formano oggetto di rilevazione nella presente voce le passività finanziarie, qualunque sia la loro forma tecnica (titoli di debito, finanziamenti, ecc.) classificate nel portafoglio di negoziazione.

La voce include il valore negativo dei contratti derivati di trading. Rientrano nella presente categoria anche i contratti derivati connessi con la *fair value option* (definita dal principio contabile IFRS 9 al paragrafo 4.2.2) gestionalmente collegati con attività e passività valutate al *fair value*, che presentano alla data di riferimento un *fair value* negativo, ad eccezione dei contratti derivati designati come efficaci strumenti di copertura il cui impatto confluisce nella voce 40 del passivo; se il *fair value* di un contratto derivato diventa successivamente positivo, lo stesso è contabilizzato tra le attività finanziarie valutate al fair value con impatto a conto economico.

Criteri di iscrizione

Gli strumenti finanziari derivati sono iscritti alla data di sottoscrizione e sono valutati al *fair value* con impatto a conto economico.

Criteri di valutazione

Successivamente alla rilevazione iniziale le passività finanziarie sono valorizzate al *fair value* con impatto a conto economico.

Per dettagli in merito alle modalità di determinazione del *fair value* si rinvia al successivo paragrafo 15.5 'Criteri di determinazione del *fair value* degli strumenti finanziari'.

Criteri di cancellazione

Le Passività finanziarie detenute per negoziazione vengono cancellate dal bilancio quando scadono i diritti contrattuali sui relativi flussi finanziari o quando la passività finanziaria è ceduta con trasferimento sostanziale di tutti i rischi ed i benefici derivanti dalla proprietà della stessa.

Rilevazione delle componenti reddituali

Gli utili e le perdite derivanti dalla variazione del *fair value* e/o dalla cessione degli strumenti derivati connessi con la *fair value option* sono contabilizzati a Conto Economico nella voce Risultato netto dell'attività di negoziazione.

13 – PASSIVITÀ FINANZIARIE DESIGNATE AL *FAIR VALUE*

Criteria di classificazione

Sono classificate nella presente voce quelle passività finanziarie che sono designate al *fair value* con i risultati valutativi iscritti nel Conto Economico, sulla base della cosiddetta *fair value option* prevista dal paragrafo 4.2.2 del principio IFRS 9 ossia, quando:

- si elimina o riduce significativamente l'incoerenza nella valutazione o nella rilevazione (talvolta definita come *asimmetria contabile*) che altrimenti risulterebbe dalla valutazione delle attività o passività o dalla rilevazione degli utili e delle perdite relative su basi diverse;
- un gruppo di passività finanziarie o di attività e passività finanziarie è gestito e il suo rendimento è valutato in base al *fair value* secondo una strategia di gestione del rischio o d'investimento documentata e le informazioni relative al gruppo sono fornite internamente su tali basi ai dirigenti con responsabilità strategiche.

In particolare, sono classificati nella categoria in oggetto alcuni dei prestiti obbligazionari di propria emissione correlati alle emissioni effettuate dalle CR-BCC ed acquistate dalla Banca (valutate al *fair value* fra le attività finanziarie).

Criteria di iscrizione

L'iscrizione iniziale delle passività finanziarie avviene alla data di emissione per i titoli di debito. All'atto della rilevazione le passività finanziarie valutate al *fair value* vengono rilevate al loro *fair value* che corrisponde normalmente al corrispettivo incassato senza considerare i costi o proventi di transazione direttamente attribuibili allo strumento stesso che sono invece imputati a Conto Economico.

Criteria di valutazione

Le passività vengono valutate al *fair value*. Le componenti reddituali vengono riportate secondo quanto previsto dal principio contabile IFRS 9, come di seguito:

- le variazioni di *fair value* attribuibili alla variazione del proprio merito creditizio sono espone in apposita riserva di patrimonio netto ('Prospetto della redditività complessiva');
- le restanti variazioni di *fair value* sono rilevate nel Conto Economico, nella voce Risultato netto delle altre attività e passività finanziarie valutate al *fair value* con impatto a conto economico.

Per dettagli in merito alle modalità di determinazione del *fair value* si rinvia al successivo paragrafo '15.5 Criteria di determinazione del *fair value* degli strumenti finanziari'.

Criteria di cancellazione

Le passività finanziarie valutate al *fair value* sono cancellate contabilmente dal bilancio quando risultano scadute o estinte.

La cancellazione avviene anche in presenza di riacquisto di titoli precedentemente emessi. La differenza tra il valore contabile della passività e l'ammontare pagato per acquistarla viene registrata a Conto Economico.

Il ricollocamento sul mercato di titoli propri successivamente al loro riacquisto è considerato come una nuova emissione con iscrizione al nuovo prezzo di collocamento, senza alcun effetto al Conto Economico.

Rilevazione delle componenti reddituali

Il costo per interessi su strumenti di debito è classificato tra gli interessi passivi e oneri assimilati del Conto Economico.

Le componenti reddituali relative a tale voce di bilancio vengono riportate secondo quanto previsto dal principio contabile IFRS 9, come di seguito:

- le variazioni di *fair value* attribuibili alla variazione del proprio merito creditizio sono espone in apposita riserva di patrimonio netto ('Prospetto della redditività complessiva');
- le restanti variazioni di *fair value* sono rilevate nel Conto Economico, nella voce Risultato netto delle altre attività e passività finanziarie valutate al *fair value* con impatto a conto economico.

14 – OPERAZIONI IN VALUTA

Criteri di classificazione

Tra le attività e le passività in valuta figurano, oltre a quelle denominate esplicitamente in una valuta diversa dall'euro, anche quelle che prevedono clausole di indicizzazione finanziaria collegate al tasso di cambio dell'Euro con una determinata valuta o con un determinato paniere di valute.

Ai fini delle modalità di conversione da utilizzare, le attività e passività in valuta sono suddivise tra poste monetarie (classificate tra le poste correnti) e non monetarie (classificate tra le poste non correnti).

Gli elementi monetari consistono nel denaro posseduto e nelle attività e passività da ricevere o pagare, in ammontari di denaro fisso o determinabili. Gli elementi non monetari si caratterizzano per l'assenza di un diritto a ricevere o di un'obbligazione a consegnare un ammontare di denaro fisso o determinabile.

Criteri di iscrizione

Le operazioni in valuta estera sono registrate, al momento della rilevazione iniziale, in divisa di conto, applicando all'importo in valuta estera il tasso di cambio in vigore alla data dell'operazione.

Criteri di valutazione

Ad ogni chiusura del bilancio o di situazione infrannuale, gli elementi originariamente denominati in valuta estera sono valorizzati come segue:

- le poste monetarie sono convertite al tasso di cambio alla data di chiusura del periodo;
- le poste non monetarie valutate al costo storico sono convertite al tasso di cambio in essere alla data della operazione;
- le poste non monetarie valutate al *fair value* sono convertite al tasso di cambio a pronti alla data di chiusura del periodo.

Rilevazione delle componenti reddituali

Le differenze di cambio che si generano tra la data dell'operazione e la data del relativo pagamento, su elementi di natura monetaria, sono contabilizzate nel Conto Economico dell'esercizio in cui sorgono, alla stregua di quelle che derivano dalla conversione di elementi monetari a tassi diversi da quelli di conversione iniziali, o di conversione alla data di chiusura del bilancio precedente.

Quando un utile o una perdita relativi ad un elemento non monetario sono rilevati a patrimonio netto, la differenza cambio relativa a tale elemento è rilevata anch'essa a patrimonio netto.

Quando un utile o una perdita sono rilevati a Conto Economico, è parimenti rilevata a Conto Economico anche la relativa differenza cambio.

15 – ALTRE INFORMAZIONI

15.1 Contratti di vendita e riacquisto (pronti contro termine)

I titoli venduti e soggetti ad accordo di riacquisto sono classificati come strumenti finanziari impegnati, quando l'acquirente ha per contratto o convenzione il diritto a rivendere o a reimpiegare il sottostante; la passività della controparte è inclusa nelle passività verso altre banche, altri depositi o depositi della clientela.

I titoli acquistati in relazione ad un contratto di rivendita sono contabilizzati come finanziamenti o anticipi ad altre banche o a clientela.

La differenza tra il prezzo di vendita ed il prezzo d'acquisto è contabilizzato come interesse e registrato per competenza lungo la vita dell'operazione.

15.2 Trattamento di fine rapporto e premi di anzianità ai dipendenti

Il T.F.R. è assimilabile ad un 'beneficio successivo al rapporto di lavoro' (*post employment benefit*) del tipo 'Prestazioni Definite' (*defined benefit plan*) per il quale è previsto, in base allo IAS 19, che il suo valore venga determinato mediante metodologie di tipo attuariale.

Conseguentemente, la valutazione di fine esercizio è effettuata in base al metodo dei benefici maturati utilizzando il criterio del credito unitario previsto (*Projected Unit Credit Method*).

Tale metodo prevede la proiezione degli esborsi futuri sulla base di analisi storiche, statistiche e probabilistiche, nonché in virtù dell'adozione di opportune basi tecniche demografiche.

Esso consente di calcolare il T.F.R. maturato ad una certa data in senso attuariale, distribuendo l'onere per tutti gli anni di stimata permanenza residua dei lavoratori in essere e non più come onere da liquidare nel caso in cui l'azienda cessi la propria attività alla data di riferimento.

La valutazione del T.F.R. del personale dipendente è stata effettuata da un attuario indipendente in conformità alla metodologia sopra indicata.

A seguito dell'entrata in vigore della riforma della previdenza complementare, di cui al D.Lgs. 252/2005, le quote di trattamento di fine rapporto maturate fino al 31.12.2006 rimangono in azienda, mentre le quote che maturano a partire dal 1° gennaio 2007 sono state, a scelta del dipendente, destinate a forme di previdenza complementare ovvero al fondo di Tesoreria dell'INPS.

Queste ultime sono quindi rilevate a conto economico sulla base dei contributi dovuti in ogni esercizio; la Banca non ha proceduto all'attualizzazione finanziaria dell'obbligazione verso il fondo previdenziale o l'INPS, in ragione della scadenza inferiore a 12 mesi.

In base allo IAS19, il T.F.R. versato al fondo di Tesoreria INPS si configura, al pari della quota versata al fondo di previdenza complementare, come un piano a contribuzione definita.

Le quote maturate e riversate ai fondi integrativi di previdenza complementare sono contabilizzate alla sottovoce di conto economico 150 a).

Tali quote si configurano come un piano a contribuzione definita, poiché l'obbligazione dell'impresa nei confronti del dipendente cessa con il versamento delle quote maturate. Per tale fattispecie, pertanto, nel passivo della Banca potrà essere stata iscritta solo la quota di debito (tra le 'altre passività') per i versamenti ancora da effettuare all'INPS ovvero ai fondi di previdenza complementare alla data di riferimento.

Il principio IAS 19 prevede che tutti gli utili e perdite attuariali maturati alla data di riferimento siano rilevati immediatamente nel 'Prospetto della redditività complessiva' – OCI.

Fra i 'benefici a lungo termine diversi' descritti dallo IAS 19 rientrano anche i premi di anzianità ai dipendenti. Tali benefici devono essere valutati, in conformità allo IAS 19, con la stessa metodologia utilizzata per la determinazione del TFR, in quanto compatibile.

La passività per il premio di anzianità viene rilevata tra i fondi rischi e oneri dello Stato Patrimoniale.

L'accantonamento, come la riattribuzione a Conto Economico di eventuali eccedenze dello specifico fondo (dovute ad esempio a modifiche di ipotesi attuariali), è imputato a Conto Economico fra le 'Spese del Personale'.

15.3 Riconoscimento dei ricavi e dei costi

La banca adotta una disaggregazione dei ricavi da servizi in un determinato momento nel tempo oppure lungo un periodo di tempo.

Una "performance obligation" è soddisfatta lungo un periodo di tempo se si verifica almeno una delle condizioni di seguito riportate:

- il cliente controlla il bene oggetto del contratto nel momento in cui viene creato o migliorato;
- il cliente riceve e consuma nello stesso momento i benefici nel momento in cui l'entità effettua la propria prestazione;
- la prestazione della società crea un bene personalizzato per il cliente e la società ha un diritto al pagamento per le prestazioni completate alla data di trasferimento del bene.

Se non è soddisfatto nessuno dei criteri allora il ricavo viene rilevato in un determinato momento nel tempo. Gli indicatori del trasferimento del controllo sono i) l'obbligazione al pagamento ii) il titolo legale del diritto al corrispettivo maturato iii) il possesso fisico del bene iv) il trasferimento dei rischi e benefici legati alla proprietà v) l'accettazione del bene.

Con riguardo ai ricavi realizzati lungo un periodo di tempo, la banca adotta un criterio di contabilizzazione temporale.

In relazione a quanto sopra, di seguito si riepilogano le principali impostazioni seguite dalla Banca:

- gli interessi sono riconosciuti *pro rata temporis*, sulla base del tasso di interesse contrattuale o di quello effettivo nel caso di applicazione del costo ammortizzato;
- gli interessi di mora, eventualmente previsti in via contrattuale, sono contabilizzati a Conto Economico solo al momento del loro effettivo incasso;

- i dividendi sono rilevati a Conto Economico nel periodo in cui ne viene deliberata la distribuzione che coincide con quello in cui gli stessi sono incassati;
- le commissioni per ricavi da servizi sono iscritte, sulla base dell'esistenza di accordi contrattuali, nel periodo in cui i servizi stessi sono stati prestati;
i ricavi derivanti dalla vendita di attività non finanziarie sono rilevati al momento del perfezionamento della vendita, a meno che la Banca non abbia mantenuto la maggior parte dei rischi e benefici connessi con l'attività.

I costi sono rilevati a Conto Economico secondo il principio della competenza; i costi relativi all'ottenimento e l'adempimento dei contratti con la clientela sono rilevati a Conto Economico nei periodi nei quali sono contabilizzati i relativi ricavi.

15.4 Spese per migliorie su beni di terzi

I costi di ristrutturazione su immobili non di proprietà vengono capitalizzati in considerazione del fatto che per la durata del contratto di locazione la società utilizzatrice ha il controllo dei beni e può trarre da essi benefici economici futuri. I suddetti costi, classificati tra le 'Altre attività' e vengono ammortizzati per un periodo non superiore alla durata del contratto di locazione.

15.5 Criteri di determinazione del *fair value* degli strumenti finanziari

L'IFRS 13 definisce il *fair value* come: 'il prezzo che si percepirebbe per la vendita di un'attività ovvero che si pagherebbe per il trasferimento di una passività in una regolare operazione tra operatori di mercato alla data di valutazione'.

Nel caso delle passività finanziarie la definizione di *fair value* prevista dall'IFRS 13 richiede, quindi, di individuare come tale quel valore che si pagherebbe per il trasferimento della stessa passività (*exit price*), anziché come il valore necessario a estinguere la stessa.

Con riguardo alla determinazione del *fair value* dei derivati OTC dell'attivo dello Stato Patrimoniale, l'IFRS 13 ha confermato la regola di applicare l'aggiustamento relativo al rischio di controparte (*Credit Valuation Adjustment* - CVA). Relativamente alle passività finanziarie rappresentate da derivati OTC, l'IFRS 13 introduce il cd. *Debit Valuation Adjustment* (DVA), ossia un aggiustamento di *fair value* volto a riflettere il proprio rischio di *default* su tali strumenti.

La Banca tuttavia non ha ritenuto necessario procedere alla rilevazione delle correzioni del *fair value* dei derivati per CVA e DVA in quanto mancanti nel proprio bilancio.

Il *fair value* degli investimenti quotati in mercati attivi è determinato sulla base delle quotazioni (prezzo ufficiale o altro prezzo equivalente dell'ultimo giorno di borsa aperta del periodo di riferimento) del mercato principale o sul mercato più vantaggioso al quale la Banca ha accesso. A tale proposito uno strumento finanziario è considerato quotato in un mercato attivo se i prezzi quotati sono prontamente e regolarmente

disponibili tramite un listino, operatore, intermediario, settore industriale, agenzia di determinazione del prezzo, autorità di regolamentazione e tali prezzi rappresentano operazioni di mercato effettive che avvengono regolarmente in normali contrattazioni.

In assenza di un mercato attivo, il *fair value* viene determinato utilizzando tecniche di valutazione generalmente accettate nella pratica finanziaria (metodo basato sulla valutazione di mercato, metodo del costo e metodo reddituale), volte a stimare il prezzo a cui avrebbe luogo una regolare operazione di vendita o di trasferimento di una passività tra operatori di mercato alla data di valutazione, alle correnti condizioni di mercato. Tali tecniche di valutazione prevedono, nell'ordine gerarchico in cui sono riportate, l'utilizzo:

1. dell'ultimo NAV (*Net Asset Value*) pubblicato dalla società di gestione per i fondi armonizzati (UCITS - *Undertakings for Collective Investment in Transferable Securities*), gli *Hedge Funds* e le *Sicav*;
2. di prezzi quotati per le attività o passività in mercati non attivi (ad esempio, quelli desumibili da *infoprovider* esterni quali Bloomberg e/o Reuters) o prezzi di attività o passività simili in mercati attivi;
3. del *fair value* ottenuto da modelli di valutazione (ad esempio, *Discounting Cash Flow Model*, *Option Pricing Models*) che includano i fattori di rischio rappresentativi che condizionano il *fair value* di uno strumento finanziario (costo del denaro, rischio di credito, volatilità, tassi di cambio, ecc.) sulla base di dati osservabili sul mercato, anche in relazione a strumenti simili, alla data di valutazione. Qualora, per uno o più fattori di rischio non risulti possibile riferirsi a dati di mercato, vengono utilizzati parametri internamente determinati su base storica / statistica.
I modelli di valutazione sono oggetto di revisione periodica al fine di garantirne la piena e costante affidabilità;
4. delle indicazioni di prezzo fornite dalla controparte emittente eventualmente rettificata per tener conto del rischio di controparte e/o liquidità (ad esempio il valore della quota comunicato dalla società di gestione per i fondi chiusi riservati agli investitori istituzionali o per altre tipologie di O.I.C.R. diverse da quelle citate al punto 1, il valore di riscatto determinato in conformità al regolamento di emissione per i contratti assicurativi);
5. per gli strumenti rappresentativi di capitale, ove non siano applicabili le tecniche di valutazione di cui ai punti precedenti: i) il valore risultante da perizie indipendenti se disponibili; ii) il valore corrispondente alla quota di patrimonio netto detenuta risultante dall'ultimo bilancio approvato della società; iii) il costo, eventualmente rettificato per tener conto di riduzioni significative di valore, laddove il *fair value* non è determinabile in modo attendibile.
6. per i finanziamenti e crediti, per i quali il *fair value* viene calcolato al solo fine di fornirne opportuna informativa in bilancio, si procede aggiornando i flussi di cassa contrattuali al netto della perdita attesa calcolata sulla base del merito creditizio del prestatore, utilizzando la corrispondente struttura dei tassi per scadenza.

Il *fair value* utilizzato ai fini della valutazione degli strumenti finanziari, sulla base dei criteri sopra descritti, si articola sui seguenti livelli conformemente a quanto previsto dal principio IFRS 13 e in funzione delle caratteristiche e della significatività degli *input* utilizzati nel processo di valutazione:

Livello 1 - prezzi quotati (non rettificati) in mercati attivi per attività o passività identiche a cui l'entità può accedere alla data di valutazione;

Livello 2 - *input* diversi di prezzi quotati inclusi nel Livello 1 osservabili direttamente o indirettamente per l'attività o per la passività. Appartengono a tale livello le metodologie di valutazione basate sulle valutazioni

di mercato che utilizzando in prevalenza dati osservabili sul mercato, i prezzi desunti da *infoprovider* esterni e le valutazioni delle quote di O.I.C.R. effettuate sulla base del NAV (*Net Asset Value*) comunicato dalla società di gestione, il cui valore viene aggiornato e pubblicato periodicamente (almeno mensilmente) ed è rappresentativo dell'ammontare a cui la posizione può essere liquidata, parzialmente o integralmente, su iniziativa del possessore;

Livello 3 - input che non sono osservabili per l'attività e per la passività ma che riflettono le assunzioni che gli operatori di mercato utilizzerebbero nel determinare il prezzo dell'attività o passività. Appartengono a tale livello i prezzi forniti dalla controparte emittente o desunti da perizie di stima indipendenti, nonché quelli ottenuti con modelli valutativi che non utilizzano dati di mercato per stimare significativi fattori che condizionano il *fair value* dello strumento finanziario. Rientrano nel Livello 3 anche le valutazioni degli strumenti finanziari al prezzo di costo o corrispondenti alla frazione di patrimonio netto detenuta nella società.

Un prezzo quotato in un mercato attivo fornisce la prova più attendibile del *fair value* e, quando disponibile, deve essere utilizzato senza alcuna rettifica per valutare il *fair value*.

In assenza di prezzi quotati in mercati attivi gli strumenti finanziari devono essere classificati nei livelli 2 o 3.

La classificazione nel Livello 2 piuttosto che nel Livello 3 è determinata in base all'osservabilità sui mercati degli *input* significativi utilizzati ai fini della determinazione del *fair value*.

Gli *input* di Livello 2 comprendono:

- prezzi quotati per attività o passività simili in mercati attivi;
- prezzi quotati per attività o passività identiche o simili in mercati non attivi;
- dati diversi dai prezzi quotati osservabili per l'attività o passività (per esempio tassi di interesse e curve dei rendimenti osservabili a intervalli comunemente quotati, volatilità implicite e *spread* creditizi);
- *input* corroborati dal mercato.

Non sono considerate osservabili tutte le altre variabili impiegate nelle tecniche valutative che non possono essere corroborate sulla base di dati osservabili di mercato.

Qualora il *fair value* di uno strumento finanziario non sia determinato attraverso il prezzo rilevato in un mercato attivo (Livello 1), il complessivo *fair value* può presentare, in fase di sua determinazione sulla base di modelli valutativi, input osservabili o non osservabili. Tuttavia il livello attribuito deve essere unico e per questo riferito allo strumento nel suo complesso; il livello unico attribuito riflette così il livello più basso di *input* con un effetto significativo nella determinazione del *fair value* dello strumento.

Affinché dati non osservabili di mercato abbiano un effetto significativo nella determinazione complessiva del *fair value* dello strumento, il loro complessivo impatto è valutato tale da renderne incerta (ovvero di rilevante variabilità) la complessiva valutazione; nei casi in cui il peso dei dati non osservabili sia prevalente rispetto alla complessiva valutazione, il livello attribuito è '3'.

Tra le principali regole applicate per la determinazione dei livelli di *fair value* si segnala che sono ritenuti di 'Livello 1' i titoli di debito governativi, i titoli di debito corporate, i titoli di capitale, i fondi aperti, gli strumenti

finanziari derivati e le passività finanziarie emesse il cui *fair value* corrisponde, alla data di valutazione, al prezzo quotato in un mercato attivo.

Sono considerati di 'Livello 2':

- i titoli di debito governativi, i titoli di debito corporate, i titoli di capitale e le passività finanziarie emessi da emittenti di valenza nazionale e internazionale, non quotati su di un mercato attivo e valutati in via prevalente attraverso dati osservabili di mercato;
- i derivati finanziari OTC (*Over the counter*) conclusi con controparti istituzionali e valutati in via prevalente attraverso dati osservabili di mercato;

Infine, sono classificati di 'Livello 3':

- i titoli di capitale e le passività finanziarie emesse per le quali non esistono, alla data di valutazione, prezzi quotati sui mercati attivi e che sono valutati in via prevalente secondo una tecnica basata su dati non osservabili di mercato ed i quali impatti non sono trascurabili;
- i derivati finanziari OTC (*Over the counter*) conclusi con controparti istituzionali, la cui valutazione avviene sulla base di modelli di *pricing* del tutto analoghi a quelli utilizzati per le valutazioni di 'Livello 2' e dai quali si differenziano per il grado di osservabilità dei dati di *input* utilizzati nelle tecniche di *pricing* (si fa riferimento principalmente a correlazioni e volatilità implicite);
- gli strumenti finanziari derivati stipulati con la clientela per cui la quota di aggiustamento del *fair value* che tiene conto del rischio di inadempimento è significativa rispetto al valore complessivo dello strumento finanziario;

Il principio contabile IFRS 13 richiede inoltre, per le attività finanziarie classificate al 'Livello 3', di fornire un'informazione in merito alla sensitività dei risultati economici a seguito del cambiamento di uno o più parametri non osservabili utilizzati nelle tecniche di valutazione impiegate nella determinazione del *fair value*.

15.6 Business Combinations

Un'aggregazione aziendale consiste nell'unione di imprese o attività aziendali distinte in un unico soggetto tenuto alla redazione del bilancio.

Un'aggregazione aziendale può dare luogo ad un legame partecipativo tra capogruppo (acquirente) e controllata (acquisita). Un'aggregazione aziendale può anche prevedere l'acquisto dell'attivo netto di un'altra impresa, incluso l'eventuale avviamento, oppure l'acquisto del capitale dell'altra impresa (fusioni e conferimenti).

In base a quanto disposto dall'IFRS 3, le aggregazioni aziendali devono essere contabilizzate applicando il metodo dell'acquisto che prevede le seguenti fasi:

- identificazione dell'acquirente;
- determinazione del costo dell'aggregazione aziendale;

- allocazione, alla data di acquisizione, del costo dell'aggregazione aziendale alle attività acquisite e alle passività assunte, ivi incluse eventuali passività potenziali.

In particolare, il costo di una aggregazione aziendale è determinato come la somma complessiva dei fair value, alla data dello scambio, delle attività cedute, delle passività sostenute o assunte e degli strumenti rappresentativi di capitale emessi, in cambio del controllo dell'acquisito, cui è aggiunto qualunque costo direttamente attribuibile all'aggregazione aziendale.

La data di acquisizione è la data in cui si ottiene effettivamente il controllo sull'acquisito. Quando l'acquisizione viene realizzata con un'unica operazione di scambio, la data dello scambio coincide con quella di acquisizione.

Qualora l'aggregazione aziendale sia realizzata tramite più operazioni di scambio:

- il costo dell'aggregazione è il costo complessivo delle singole operazioni
- la data dello scambio è la data di ciascuna operazione di scambio (cioè la data in cui ciascun investimento è iscritto nel bilancio della società acquirente), mentre la data di acquisizione è quella in cui si ottiene il controllo sull'acquisito.

Il costo di un'aggregazione aziendale viene allocato rilevando le attività, le passività e le passività potenziali identificabili dell'acquisito ai relativi fair value alla data di acquisizione.

Le attività, le passività e le passività potenziali identificabili dell'acquisito sono rilevate separatamente alla data di acquisizione solo se, a tale data, esse soddisfano i criteri seguenti:

- nel caso di un'attività diversa da un'attività immateriale, è probabile che gli eventuali futuri benefici economici connessi affluiscano all'acquirente ed è possibile valutarne il fair value attendibilmente;
- nel caso di una passività diversa da una passività potenziale, è probabile che per estinguere l'obbligazione sarà richiesto l'impiego di risorse atte a produrre benefici economici ed è possibile valutarne il fair value attendibilmente;
- nel caso di un'attività immateriale o di una passività potenziale, il relativo fair value può essere valutato attendibilmente.

La differenza positiva tra il costo dell'aggregazione aziendale e l'interessenza dell'acquirente al fair value netto delle attività, passività e passività potenziali identificabili, deve essere contabilizzata come avviamento.

Dopo la rilevazione iniziale, l'avviamento acquisito in un'aggregazione aziendale è valutato al relativo costo, ed è sottoposto con cadenza almeno annuale ad impairment test. In caso di differenza negativa viene

effettuata una nuova misurazione. Tale differenza negativa, se confermata, è rilevata immediatamente come ricavo a conto economico.

15.7 Ratei e risconti

I ratei ed i risconti che accolgono oneri e proventi di competenza del periodo maturati su attività e passività sono iscritti in bilancio a rettifica delle attività e passività a cui si riferiscono.

15.8 Pagamenti basati su azioni

Si tratta di fattispecie non applicabile per la Banca, in quanto non ha in essere piani “di stock option” su azioni di propria emissione.

A.3 – INFORMATIVA SUI TRASFERIMENTI TRA PORTAFOGLI DI ATTIVITA' FINANZIARIE

Nel corso dell'esercizio la Banca non ha effettuato cambiamenti di business model in relazione alle proprie attività finanziarie e pertanto non si sono registrati trasferimenti tra portafogli di attività finanziarie.

A.3.1 Attività finanziarie riclassificate: cambiamento di modello di business, valore di bilancio e interessi attivi

Non si riporta l'informativa in quanto la Banca non ha riclassificato attività finanziarie.

A.3.2 Attività finanziarie riclassificate: cambiamento di modello di business, fair value ed effetti sulla redditività complessiva

Non si riporta la tabella in quanto la Banca non ha riclassificato attività finanziarie.

A.3.3 Attività finanziarie riclassificate: cambiamento di modello di business e tasso di interesse effettivo

Non si riporta l'informativa in quanto nell'esercizio 2018 la Banca non ha effettuato trasferimenti.

A.4 – INFORMATIVA SUL FAIR VALUE

Informativa di natura qualitativa

A.4.1 Livelli di fair value 2 e 3: tecniche di valutazione e input utilizzati

Per le attività e passività valutate al fair value su base ricorrente in bilancio, in assenza di quotazioni su mercati attivi, la Banca utilizza metodi di valutazione in linea con i requisiti dei principi contabili (livelli di fair value) e con le metodologie generalmente accettate e utilizzate dal mercato.

I modelli di valutazione includono tecniche basate sull'attualizzazione dei flussi di cassa futuri e sulla stima della volatilità, nonché l'utilizzo di spread creditizi. Si evidenzia che le uniche poste valutate al fair value in bilancio sono su base ricorrente e sono rappresentate da attività e passività finanziarie.

In particolare, in assenza di quotazioni su mercati attivi, si procede a valutare gli strumenti finanziari con le seguenti modalità. In alcuni casi il fair value delle attività e passività, nel rispetto delle seguenti modalità, è stato calcolato in outsourcing da soggetti terzi. In particolare, tali tecniche di valutazione prevedono, nell'ordine gerarchico in cui sono riportate, l'utilizzo:

1. dell'ultimo NAV (*Net Asset Value*) pubblicato dalla società di gestione per i fondi armonizzati (UCITS - *Undertakings for Collective Investment in Transferable Securities*), gli *Hedge Funds* e le *Sicav*;
2. di prezzi quotati per le attività o passività in mercati non attivi (ad esempio, quelli desumibili da *infoprovider* di mercato) o prezzi di attività o passività simili in mercati attivi;
3. del *fair value* ottenuto da modelli di valutazione (ad esempio, *Discounting Cash Flow Model*, *Option Pricing Models*) che includano i fattori di rischio rappresentativi che condizionano il *fair value* di uno strumento finanziario (costo del denaro, rischio di credito, volatilità, tassi di cambio, ecc.) sulla base di dati osservabili sul mercato, anche in relazione a strumenti simili, alla data di valutazione. Qualora, per uno o più fattori di rischio non risulti possibile riferirsi a dati di mercato, vengono utilizzati parametri internamente determinati su base storica / statistica.
I modelli di valutazione sono oggetto di revisione periodica al fine di garantirne la piena e costante affidabilità;
4. delle indicazioni di prezzo fornite dalla controparte emittente eventualmente rettificate per tener conto del rischio di controparte e/o liquidità (ad esempio il valore della quota comunicato dalla società di gestione per i fondi chiusi riservati agli investitori istituzionali o per altre tipologie di O.I.C.R. diverse da quelle citate al punto 1, il valore di riscatto determinato in conformità al regolamento di emissione per i contratti assicurativi);
5. per gli strumenti rappresentativi di capitale, ove non siano applicabili le tecniche di valutazione di cui ai punti precedenti: i) il valore risultante da perizie indipendenti se disponibili; ii) il valore corrispondente alla quota di patrimonio netto detenuta risultante dall'ultimo bilancio approvato della società; iii) il costo, eventualmente rettificato per tener conto di riduzioni significative di valore, laddove il *fair value* non è determinabile in modo attendibile.
6. per i finanziamenti e crediti, per i quali il *fair value* viene calcolato al solo fine di fornirne opportuna informativa in bilancio, si procede attualizzando i flussi di cassa contrattuali al netto della perdita attesa calcolata sulla base del merito creditizio del prestatore, utilizzando la corrispondente struttura dei tassi per scadenza.

In assenza di prezzi quotati in mercati attivi gli strumenti finanziari devono essere classificati nei livelli 2 o 3.

La classificazione nel Livello 2 piuttosto che nel Livello 3 è determinata in base all'osservabilità sui mercati degli *input* significativi utilizzati ai fini della determinazione del *fair value*.

Gli *input* di Livello 2 comprendono:

- prezzi quotati per attività o passività simili in mercati attivi;
- prezzi quotati per attività o passività identiche o simili in mercati non attivi;
- dati di mercato diversi dai prezzi quotati osservabili per l'attività o passività (per esempio tassi di interesse e curve dei rendimenti osservabili a intervalli comunemente quotati, volatilità implicite e *spread* creditizi);
- *input* corroborati dal mercato.

Non sono considerate osservabili tutte le altre variabili impiegate nelle tecniche valutative che non possono essere corroborate sulla base di dati osservabili di mercato.

Qualora il *fair value* di uno strumento finanziario non sia determinato attraverso il prezzo rilevato in un mercato attivo (Livello 1), il complessivo *fair value* può presentare, in fase di sua determinazione sulla base di modelli valutativi, input osservabili o non osservabili. Tuttavia il livello attribuito deve essere unico e per questo riferito allo strumento nel suo complesso; il livello unico attribuito riflette così il livello più basso di *input* con un effetto significativo nella determinazione del *fair value* dello strumento.

Affinché dati non osservabili di mercato abbiano un effetto significativo nella determinazione complessiva del *fair value* dello strumento, il loro complessivo impatto è valutato tale da renderne incerta (ovvero di rilevante variabilità) la complessiva valutazione; nei casi in cui il peso dei dati non osservabili sia prevalente rispetto alla complessiva valutazione, il livello attribuito è '3'.

Tra le principali regole applicate per la determinazione dei livelli di *fair value* si segnala che sono ritenuti di 'Livello 1' i titoli di debito governativi, i titoli di debito corporate, i titoli di capitale, i fondi aperti, gli strumenti finanziari derivati e le passività finanziarie emesse il cui *fair value* corrisponde, alla data di valutazione, al prezzo quotato in un mercato attivo.

Sono considerati di 'Livello 2':

- i titoli di debito governativi, i titoli di debito corporate, i titoli di capitale e le passività finanziarie emessi da emittenti di valenza nazionale e internazionale, non quotati su di un mercato attivo e valutati in via prevalente attraverso dati osservabili di mercato;
- i derivati finanziari OTC (*Over the counter*) conclusi con controparti istituzionali e valutati in via prevalente attraverso dati osservabili di mercato;

Infine, sono classificati di 'Livello 3':

- i titoli di capitale e le passività finanziarie emesse per le quali non esistono, alla data di valutazione, prezzi quotati sui mercati attivi e che sono valutati in via prevalente secondo una tecnica basata su dati non osservabili di mercato il cui impatto non è trascurabile;
- i derivati finanziari OTC (*Over the counter*) conclusi con controparti istituzionali, la cui valutazione avviene sulla base di modelli di *pricing* del tutto analoghi a quelli utilizzati per le valutazioni di 'Livello

- 2' e dai quali si differenziano per il grado di osservabilità dei dati di *input* utilizzati nelle tecniche di *pricing* (si fa riferimento principalmente a correlazioni e volatilità implicite);
- gli strumenti finanziari derivati stipulati con la clientela per cui la quota di aggiustamento del *fair value* che tiene conto del rischio di inadempimento è significativa rispetto al valore complessivo dello strumento finanziario;

A.4.2 Processi e sensibilità delle valutazioni

La Banca generalmente svolge un'analisi di sensitività degli input non osservabili, attraverso una prova di stress su tutti gli input non osservabili significativi per la valutazione delle diverse tipologie di strumenti finanziari appartenenti al livello 3 della gerarchia di fair value; in base a tale test vengono determinate le potenziali variazioni di fair value, per tipologia di strumento, imputabili a variazioni plausibili degli input non osservabili.

Con riferimento al bilancio alla data del 31.12.2018 la Banca non ha provveduto a svolgere tale analisi in relazione alle attività classificate nel livello 3 di gerarchia del fair value rappresentate da investimenti in strumenti di capitale non quotati in mercati attivi ed il cui fair value non può essere determinato in modo attendibile.

La determinazione del fair value degli strumenti AT1, sottoscritti dai Fondi di categoria nell'ambito di interventi di sostegno è avvenuta in base alle metodologie di seguito descritte.

La recente emissione e sottoscrizione di detti strumenti (cd. ibridi di patrimonializzazione) comporta che le attività di analisi sul pricing risentano sia di un mercato assai contenuto delle stesse che di pronti riferimenti storici (sufficientemente affidabili) su eventi rilevanti che caratterizzano detti strumenti (cfr. pagamenti continuativi delle cedole, attivazione del trigger di conversione, esercizio delle opzioni presenti, ecc.).

Gli strumenti sono stati emessi e sottoscritti nell'ambito di progetti di sostegno e rilancio di banche a seguito di aggregazioni con consorelle più deboli in un'ottica comunque di credibilità e sostenibilità nel medio periodo dei relativi Piani di rilancio come i Piani industriali triennali esaminati dagli Enti sottoscrittori attestano; essi quindi non rispondono a logiche diverse e "strutturali" di composizione di lungo periodo dei Fondi Propri della Banca o a requisiti normativamente richiesti di composizione del passivo (i.e. MREL) cui possono ricondursi altre delle operazioni presenti sui mercati ma risentono - nel contesto delle BCC - della ridotta disponibilità di strumenti "tradizionali" di rafforzamento patrimoniale (le azioni) di cui risente strutturalmente la banca di credito cooperativo. Ora parzialmente rimediate - in prospettiva - con la possibile sottoscrizione da parte della Capogruppo delle azioni di cui all'art. 150-ter del TUB.

Essi in sostanza assumono funzioni e finalità (migliori sotto il profilo della qualità del capitale), fino ad oggi ricondotte alla maggior parte dei titoli subordinati emessi dalle banche di categoria.

Considerata quindi l'assenza di un mercato caratterizzato da transazioni funzionali da essere prese a riferimento, nella definizione di un modello di pricing teorico per detti strumenti (o di strumenti analoghi) assumono rilievo tre componenti:

- a) Tasso di rendimento titoli subordinati;
- b) Durata del titolo nonché la sua struttura;
- c) Rischi collegati al pagamento delle cedole correlati al andamento finanziario nonché ai coefficienti di capitale regolamentare.

A.4.3 Gerarchia del fair value

Per una disamina delle modalità seguite dalla Banca per la determinazione dei livelli di fair value delle attività e passività si rinvia al paragrafo “Criteri di determinazione del fair value degli strumenti finanziari” contenuto nella parte A.2 “Parte relativa alle principali voci di bilancio”, 15 – Altre informazioni”.

A.4.4 Altre informazioni

La Banca non gestisce gruppi di attività e passività finanziarie sulla base della propria esposizione netta ai rischi di mercato o al rischio di credito.

Informativa di natura quantitativa

A.4.5 Gerarchia del fair value

A.4.5.1 Attività e passività valutate al fair value su base ricorrente: ripartizione per livelli di fair value

Attività/Passività finanziarie misurate al fair value	dicembre-2018			dicembre-2017		
	Livello 1	Livello 2	Livello 3	Livello 1	Livello 2	Livello 3
1. Attività finanziarie valute al fair value con impatto a conto economico	48	-	3.337	-	-	-
a) attività finanziarie detenute per la negoziazione	-	-	-	-	-	-
b) attività finanziarie designate al fair value	-	-	-	-	-	-
c) altre attività finanziarie obbligatoriamente valutate al fair value	48	-	3.337	-	-	-
2. Attività finanziarie valutate al fair value con impatto sulla redditività complessiva	23.730	-	1.334	-	-	-
3. Derivati di copertura	-	-	-	-	-	-
4. Attività materiali	-	-	-	-	-	-
5. Attività immateriali	-	-	-	-	-	-
Totale	23.778	-	4.671	-	-	-
1. Passività finanziarie detenute per la negoziazione	-	-	-	-	-	-
2. Passività finanziarie designate al fair value	-	-	-	-	-	-
3. Derivati di copertura	-	-	-	-	-	-
Totale	-	-	-	-	-	-

Con riferimento ai dati di confronto del 2017, così come illustrato nella parte A "Politiche contabili" in merito all'approccio seguito per la esposizione dei dati comparativi, si rinvia a quanto riportato nel bilancio pubblicato al 31.12.2017.

A.4.5.2 Variazioni annue delle attività valutate al fair value su base ricorrente (livello 3)

	Attività finanziarie valutate al fair value con impatto a conto economico			Attività finanziarie valutate al fair value con impatto sulla redditività complessiva	Derivati di copertura	Attività materiali	Attività immateriali	
	Totale	Di cui: a) attività finanziarie detenute per la negoziazione	Di cui: b) attività finanziarie designate al fair value	Di cui: c) altre attività finanziarie obbligatoriamente valutate al fair value				
1. Esistenze iniziali	-	-	-	-	1.324	-	-	-
2. Aumenti	-	-	-	-	15	-	-	-
2.1 Acquisti	-	-	-	-	11	-	-	-
2.2 Profitti	-	-	-	-	-	-	-	-
2.2.1 Conto Economico	-	-	-	-	-	-	-	-
- di cui: Plusvalenze	-	-	-	-	-	-	-	-
2.2.2 Patrimonio netto	-	-	-	-	-	-	-	-
2.3 Trasferimenti da altri livelli	-	-	-	-	-	-	-	-
2.4 Altre variazioni in aumento	-	-	-	-	5	-	-	-
3. Diminuzioni	-	-	-	-	5	-	-	-
3.1 Vendite	-	-	-	-	-	-	-	-
3.2 Rimborsi	-	-	-	-	-	-	-	-
3.3 Perdite	-	-	-	-	-	-	-	-
3.3.1 Conto Economico	-	-	-	-	-	-	-	-
- di cui Minusvalenze	-	-	-	-	-	-	-	-
3.3.2 Patrimonio netto	-	-	-	-	-	-	-	-
3.4 Trasferimenti ad altri livelli	-	-	-	-	-	-	-	-
3.5 Altre variazioni in diminuzione	-	-	-	-	5	-	-	-
4. Rimanenze finali	-	-	-	-	1.334	-	-	-

A.4.5.3 Variazioni annue delle passività valutate al fair value su base ricorrente (livello 3)

Alla data di riferimento del bilancio, la banca non detiene passività valutate al fair value su base ricorrente (livello 3).

A.4.5.4 Attività e passività non valutate al fair value o valutate al fair value su base non ricorrente: ripartizione per livelli di fair value

Attività/Passività non misurate al fair value o misurate al fair value su base non ricorrente	dicembre-2018				dicembre-2017			
	Valore di bilancio	Livello 1	Livello 2	Livello3	Valore di bilancio	Livello 1	Livello 2	Livello3
1. Attività finanziarie valutate al costo ammortizzato	149.977	45.898	239	104.277	-	-	-	-
2. Attività materiali detenute a scopo di investimento	-	-	-	-	-	-	-	-
3. Attività non correnti e gruppi di attività in via di dismissione	-	-	-	-	-	-	-	-
Totale	149.977	45.898	239	104.277	-	-	-	-
1. Passività finanziarie valutate al costo ammortizzato	165.780	-	16.276	149.504	-	-	-	-
2. Passività associate ad attività in via di dismissione	-	-	-	-	-	-	-	-
Totale	165.780	-	16.276	149.504	-	-	-	-

A.5 – INFORMATIVA SUL C.D. DAY ONE PROFIT/LOSS

L'informativa fa riferimento alle eventuali differenze tra il prezzo della transazione ed il valore ottenuto attraverso l'utilizzo di tecniche di valutazione, che emergono al momento della prima iscrizione di uno strumento finanziario e non sono rilevate immediatamente a Conto economico, in base a quanto previsto dal paragrafo B5.1.2 A dell'IFRS 9.

In merito, si evidenzia che la banca nel corso dell'esercizio non ha realizzato operazioni per le quali emerge, al momento della prima iscrizione di uno strumento finanziario, una differenza tra il prezzo di acquisto ed il valore dello strumento ottenuto attraverso tecniche di valutazione interna.

Conseguentemente, non viene fornita l'informativa prevista dal principio IFRS 7, par. 28.

Parte B – INFORMAZIONI SULLO STATO PATRIMONIALE

Attivo

Sezione 1 – Cassa e disponibilità liquide – Voce 10

1.1 Cassa e disponibilità liquide: composizione

Formano oggetto di rilevazione nella presente voce le valute aventi corso legale, comprese le banconote e le monete divisionali, le aste e i depositi liberi verso Banca d'Italia.

	TOTALE dicembre-2018	TOTALE dicembre-2017
a) Cassa	1.423	1.226
b) Depositi a vista presso Banche Centrali	-	-
Totale	1.423	1.226

Sezione 2 – Attività finanziarie valutate al fair value con impatto a conto economico – Voce 20

2.1 Attività finanziarie detenute per la negoziazione: composizione merceologica

Alla data di riferimento del Bilancio, la Banca non detiene Attività finanziarie detenute per la negoziazione classificate a voce 20 a) dell'attivo di Stato Patrimoniale.

2.2 Attività finanziarie detenute per la negoziazione: composizione per debitori/emittenti/controparti

Alla data di riferimento del Bilancio, la Banca non detiene Attività finanziarie detenute per la negoziazione classificate a voce 20 a) dell'attivo di Stato Patrimoniale.

2.3 Attività finanziarie designate al fair value: composizione merceologica

Alla data di riferimento del Bilancio, la Banca non detiene Attività finanziarie designate al Fair Value.

2.4 Attività finanziarie designate al fair value: composizione per debitori/emittenti

Alla data di riferimento del Bilancio, la Banca non detiene Attività finanziarie designate al Fair Value.

2.5 Altre attività finanziarie obbligatoriamente valutate al fair value: composizione merceologica

Voci/Valori	TOTALE dicembre-2018		
	Livello 1	Livello 2	Livello 3
1. Titoli di debito	-	-	-
1.1 Titoli strutturati	-	-	-
1.2 Altri titoli di debito	-	-	-
2. Titoli di capitale	-	-	-
3. Quote di O.I.C.R.	48	-	-
4. Finanziamenti	-	-	3.337
4.1 Pronti contro termine	-	-	-
4.2 Altri	-	-	3.337
Totale	48	-	3.337

Con riferimento ai dati di confronto del 2017, così come illustrato nella parte A "Politiche contabili" in merito all'approccio seguito per la esposizione dei dati comparativi, si rinvia a quanto riportato nel bilancio pubblicato al 31.12.2017.

La voce 4.2 Finanziamenti - Altri ammonta a 3,33 mln di euro ed è composta quasi esclusivamente da investimenti in polizze assicurative (3,28 mln) e da crediti concessi a favore di organismi di categoria e destinati all'acquisto dei portafogli crediti a sofferenza delle BCC in crisi.

Le fattispecie su citate sono obbligatoriamente classificate al fair value in quanto non superano le condizioni previste dal SPPI test.

2.6 Altre attività finanziarie obbligatoriamente valutate al fair value: composizione per debitori/emittenti

	TOTALE dicembre-2018
1. Titoli di capitale	-
di cui: banche	-
di cui: altre società finanziarie	-
di cui: società non finanziarie	-
2. Titoli di debito	-
a) Banche Centrali	-
b) Amministrazioni pubbliche	-
c) Banche	-
d) Altre società finanziarie	-
di cui: imprese di assicurazione	-
e) Società non finanziarie	-
3. Quote di O.I.C.R.	48
4. Finanziamenti	3.337
a) Banche Centrali	-
b) Amministrazioni pubbliche	-
c) Banche	-
d) Altre società finanziarie	3.337
di cui: imprese di assicurazione	3.275
e) Società non finanziarie	-
f) Famiglie	-
Totale	3.385

Con riferimento ai dati di confronto del 2017, così come illustrato nella parte A "Politiche contabili" in merito all'approccio seguito per la esposizione dei dati comparativi, si rinvia a quanto riportato nel bilancio pubblicato al 31.12.2017.

Sezione 3 – Attività finanziarie valutate al fair value con impatto sulla redditività complessiva – Voce 30

3.1 Attività finanziarie valutate al fair value con impatto sulla redditività complessiva: composizione merceologica

Voci/Valori	TOTALE dicembre-2018		
	Livello 1	Livello 2	Livello 3
1. Titoli di debito	23.730	-	-
1.1 Titoli strutturati	-	-	-
1.2 Altri titoli di debito	23.730	-	-
2. Titoli di capitale	-	-	1.334
3. Finanziamenti	-	-	-
Totale	23.730	-	1.334

Con riferimento ai dati di confronto del 2017, così come illustrato nella parte A "Politiche contabili" in merito all'approccio seguito per la esposizione dei dati comparativi, si rinvia a quanto riportato nel bilancio pubblicato al 31.12.2017.

I titoli classificati al livello 1 sono rappresentati da quasi esclusivamente titoli di Stato italiani per 23 mln di euro, mentre tra i titoli di capitale classificati al livello 3 di Fari Value rileva la partecipazione al Gruppo Bancario Cassa Centrale che ammonta a 1,24 mln di euro.

La restante parte è così composta:

- Azioni emesse da primari istituti di credito per 43 mila euro;
- Obbligazioni subordinate per 40 mila euro;
- Partecipazioni detenute in quote per 4 mila euro.

3.2. Attività finanziarie valutate al fair value con impatto sulla redditività complessiva: composizione per debitori/emittenti

Voci/Valori	TOTALE dicembre-2018
1. Titoli di debito	23.730
a) Banche Centrali	-
b) Amministrazioni pubbliche	22.822
c) Banche	908
d) Altre società finanziarie	-
di cui: imprese di assicurazione	-
e) Società non finanziarie	-
2. Titoli di capitale	1.334
a) Banche	1.293
b) Altri emittenti:	41
- altre società finanziarie	28
di cui: imprese di assicurazione	-
- società non finanziarie	13
- altri	-
3. Finanziamenti	-
a) Banche Centrali	-
b) Amministrazioni pubbliche	-
c) Banche	-
d) Altre società finanziarie	-
di cui: imprese di assicurazione	-
e) Società non finanziarie	-
f) Famiglie	-
Totale	25.064

Con riferimento ai dati di confronto del 2017, così come illustrato nella parte A "Politiche contabili" in merito all'approccio seguito per la esposizione dei dati comparativi, si rinvia a quanto riportato nel bilancio pubblicato al 31.12.2017.

3.3 Attività finanziarie valutate al fair value con impatto sulla redditività complessiva: valore lordo e rettifiche di valore complessive

	Valore lordo			Rettifiche di valore complessive			Write-off parziali complessivi(*)
	Primo stadio	Secondo stadio	Terzo stadio	Primo stadio	Secondo stadio	Terzo stadio	
		di cui strumenti con basso rischio di credito					
Titoli di debito	23.730	-	-	-	19	-	-
Finanziamenti	-	-	-	-	-	-	-
TOTALE (T)	23.730	-	-	-	19	-	-
di cui: attività finanziarie impaired acquisite o originate							

La ripartizione per stadi di rischio della attività finanziarie valutate al fair value con impatto sulla redditività complessiva è applicata conformemente a quanto previsto dal nuovo modello di impairment così come introdotto con l'applicazione del nuovo principio contabile IFRS 9. Per informazioni maggiormente dettagliate si rimanda a quanto riportato nella parte A – Politiche contabili, A.1 – Parte generale, Sezione 4 – Altri aspetti.

Sezione 4 – Attività finanziarie valutate al costo ammortizzato – Voce 40

4.1 Attività finanziarie valutate al costo ammortizzato: composizione merceologica dei crediti verso banche

Tipologia operazioni/Valori	TOTALE dicembre-2018					
	Valore di bilancio			Fair value		
	Primo e secondo stadio	Terzo stadio	di cui: impaired acquisite o originate	Livello 1	Livello 2	Livello 3
A. Crediti verso Banche Centrali	-	-	-	-	-	-
1. Depositi a scadenza	-	-	-	-	-	-
2. Riserva obbligatoria	-	-	-	-	-	-
3. Pronti contro termine	-	-	-	-	-	-
4. Altri	-	-	-	-	-	-
B. Crediti verso banche	3.545	-	-	-	-	-
1. Finanziamenti	3.441	-	-	-	-	-
1.1 Conti correnti e depositi a vista	2.485	-	-	-	-	-
1.2. Depositi a scadenza	956	-	-	-	-	-
1.3. Altri finanziamenti:	-	-	-	-	-	-
- Pronti contro termine attivi	-	-	-	-	-	-
- Leasing finanziario	-	-	-	-	-	-
- Altri	-	-	-	-	-	-
2. Titoli di debito	104	-	-	-	-	-
2.1 Titoli strutturati	-	-	-	-	-	-
2.2 Altri titoli di debito	104	-	-	-	-	-
Totale	3.545	-	-	-	-	-

Con riferimento ai dati di confronto del 2017, così come illustrato nella parte A "Politiche contabili" in merito all'approccio seguito per la esposizione dei dati comparativi, si rinvia a quanto riportato nel bilancio pubblicato al 31.12.2017.

Alla voce B. Crediti verso clientela, punto 1.2 si rileva l'importo della Riserva Obbligatoria, assolta in via indiretta e detenuta presso Cassa Centrale Banca.

Nella sottovoce 2.2 è ricompreso il prestito subordinato, per 104 mila euro, che la Banca ha in essere con la Banca di Credito Cooperativo di Putignano.

A tal fine si precisa l'esistenza di una clausola di subordinazione per effetto della quale, in caso di liquidazione o di sottoposizione a procedure concorsuali dell'Emittente, il debito relativo alle Obbligazioni sarà rimborsato in concorso con gli altri creditori aventi pari grado di subordinazione solo dopo che saranno soddisfatti tutti i creditori ad eccezione di quelli con un più accentuato grado di subordinazione.

4.2 Attività finanziarie valutate al costo ammortizzato: composizione merceologica dei crediti verso clientela

Tipologia operazioni/Valori	TOTALE dicembre-2018					
	Valore di bilancio			Fair value		
	Primo e secondo stadio	Terzo stadio	di cui: impaired acquisite o originate	Livello 1	Livello 2	Livello 3
Finanziamenti	95.774	5.024	0	0	0	100.798
1.1. Conti correnti	10.185	1.267	0	X	X	X
1.2. Pronti contro termine attivi	0	0	0	X	X	X
1.3. Mutui	75.151	3.569	0	X	X	X
1.4. Carte di credito, prestiti personali e cessioni del quinto	3.972	106	0	X	X	X
1.5. Leasing finanziario	0	0	0	X	X	X
1.6. Factoring	0	0	0	X	X	X
1.7. Altri finanziamenti	6.467	82	0	X	X	X
Titoli di debito	45.635	0	0	45.507	128	0
1.1. Titoli strutturati	0	0	0	0	0	0
1.2. Altri titoli di debito	45.635	0	0	45.507	128	0
Totale	141.409	5.024	0	45.507	128	100.798

Con riferimento ai dati di confronto del 2017, così come illustrato nella parte A "Politiche contabili" in merito all'approccio seguito per la esposizione dei dati comparativi, si rinvia a quanto riportato nel bilancio pubblicato al 31.12.2017.

La sottovoce 1.7 "Altri finanziamenti" risulta così composta:

- 6,26 mln di euro per finanziamenti per anticipi SBF;
- 30 mila euro per depositi cauzionali fruttiferi e infruttiferi;
- 155 mila euro per finanziamenti in valuta.

4.3 Leasing finanziario

Alla data di riferimento del bilancio, la Banca non ha in essere contratti di locazione finanziaria.

4.4 Attività finanziarie valutate al costo ammortizzato: composizione per debitori/emittenti dei crediti verso clientela

Tipologia operazioni/Valori	TOTALE dicembre-2018		
	Primo e secondo stadio	Terzo stadio	di cui: attività deteriorate acquisite o originate
1. Titoli di debito	45.635	-	-
a) Amministrazioni pubbliche	45.507	-	-
b) Altre società finanziarie	128	-	-
di cui: imprese di assicurazione	-	-	-
c) Società non finanziarie	-	-	-
2. Finanziamenti verso:	95.774	5.024	-
a) Amministrazioni pubbliche	0	-	-
b) Altre società finanziarie	138	2	-
di cui: imprese di assicurazione	-	-	-
c) Società non finanziarie	34.721	2.518	-
d) Famiglie	60.915	2.504	-
Totale	141.409	5.024	-

Con riferimento ai dati di confronto del 2017, così come illustrato nella parte A "Politiche contabili" in merito all'approccio seguito per la esposizione dei dati comparativi, si rinvia a quanto riportato nel bilancio pubblicato al 31.12.2017.

4.5 Attività finanziarie valutate al costo ammortizzato: valore lordo e rettifiche di valore complessive

	Valore lordo			Rettifiche di valore complessive			Write-off parziali complessivi(*)
	Primo stadio	Secondo stadio	Terzo stadio	Primo stadio	Secondo stadio	Terzo stadio	
	di cui strumenti con basso rischio di credito						
Titoli di debito	45.854	-	-	116	-	-	-
Finanziamenti	87.676	-	12.739	344	855	5.567	-
Totale	133.531	-	12.739	461	855	5.567	-
di cui: attività finanziarie impaired acquisite o originate			-	-	-	-	-

Con riferimento ai dati di confronto del 2017, così come illustrato nella parte A "Politiche contabili" in merito all'approccio seguito per la esposizione dei dati comparativi, si rinvia a quanto riportato nel bilancio pubblicato al 31.12.2017.

La ripartizione per stadi di rischio della attività finanziarie valutate al costo ammortizzato è applicata conformemente a quanto previsto dal nuovo modello di impairment così come introdotto con l'applicazione del nuovo principio contabile IFRS 9. Per informazioni maggiormente dettagliate si rimanda a quanto riportato nella parte A – Politiche contabili, A.1 – Parte generale, Sezione 4 – Altri aspetti

Sezione 5 – Derivati di copertura – Voce 50

Alla data di riferimento del bilancio, la Banca non ha in essere operazioni di copertura.

5.1 Derivati di copertura: composizione per tipologia di copertura e per livelli

La Banca non ha posto in essere derivati di copertura, pertanto la presente sezione non viene compilata.

5.2 Derivati di copertura: composizione per portafogli coperti e per tipologia di copertura

Alla data di riferimento del bilancio, la Banca non ha in essere operazioni di copertura, pertanto la tabella relativa non è stata compilata.

Sezione 6 – Adeguamento di valore delle attività finanziarie oggetto di copertura generica – Voce 60

Poiché alla data di riferimento del bilancio non vi sono attività finanziarie oggetto di copertura generica, non si procede alla compilazione della presente Sezione.

Sezione 7 – Partecipazioni – Voce 70

La Banca non detiene partecipazioni in società controllate, controllate in modo congiunto o sottoposte ad influenza notevole, di cui al principio IFRS 10, IFRS11 e IAS28.

7.1 Partecipazioni: informazioni sui rapporti partecipativi

Alla data di riferimento del bilancio, la Banca non detiene partecipazioni, pertanto la presente tabella non viene compilata.

7.2 Partecipazioni significative: valore di bilancio, fair value e dividendi percepiti

Alla data di riferimento del bilancio, la Banca non detiene partecipazioni significative, pertanto la presente tabella non viene compilata.

7.3 Partecipazioni significative: informazioni contabili

Alla data di riferimento del bilancio, non sono presenti partecipazioni significative.

7.4 Partecipazioni non significative: informazioni contabili

Alla data di riferimento del bilancio, non sono presenti partecipazioni non significative.

7.5 Partecipazioni: variazioni annue

Alla data di riferimento del bilancio, la Banca non detiene partecipazioni a voce 70 pertanto la presente tabella non viene compilata.

7.6 Impegni riferiti a partecipazioni in società controllate in modo congiunto

Alla data di riferimento del bilancio, non sono presenti partecipazioni in società controllate in modo congiunto.

7.7 Impegni riferiti a partecipazioni in società sottoposte ad influenza notevole

Alla data di riferimento del bilancio, non sono presenti partecipazioni sottoposte ad influenza notevole

7.8 Restrizioni significative

Alla data di riferimento del bilancio, non è presente la fattispecie in argomento.

7.9 Altre informazioni

Alla data di riferimento del bilancio, in merito alla voce in oggetto, non sono presenti ulteriori informazioni rilevanti.

Sezione 8 – Attività materiali – Voce 80

8.1 Attività materiali ad uso funzionale: composizione delle attività valutate al costo

Attività/Valori	TOTALE dicembre-2018	TOTALE dicembre-2017
1 Attività di proprietà	171	217
a) terreni	-	-
b) fabbricati	-	-
c) mobili	89	114
d) impianti elettronici	34	41
e) altre	48	61
2 Attività acquisite in leasing finanziario	-	-
a) terreni	-	-
b) fabbricati	-	-
c) mobili	-	-
d) impianti elettronici	-	-
e) altre	-	-
Totale	171	217
di cui: ottenute tramite l'escussione delle garanzie ricevute	-	-

8.2 Attività materiali detenute a scopo di investimento: composizione delle attività valutate al costo

Non sono presenti attività materiali detenute a scopo di investimento; pertanto si omette la compilazione della relativa tabella.

8.3 Attività materiali ad uso funzionale: composizione delle attività rivalutate

Non sono presenti attività materiali ad uso funzionale rivalutate; pertanto si omette la compilazione della relativa tabella

8.4 Attività materiali detenute a scopo di investimento: composizione delle attività valutate al fair value

Non sono presenti attività materiali detenute a scopo di investimento valutate al fair value; pertanto si omette la compilazione della relativa tabella.

8.5 Rimanenze di attività materiali disciplinate dallo IAS 2: composizione

Non sono presenti attività materiali disciplinate dallo IAS 2, pertanto si omette la compilazione della relativa tabella.

8.6 Attività materiali ad uso funzionale: variazioni annue

	Terreni	Fabbricati	Mobili	Impianti elettronici	Altre	Totale
A. Esistenze iniziali lorde	-	-	359	280	427	1.066
A.1 Riduzioni di valore totali nette	-	-	245	238	366	849
A.2 Esistenze iniziali nette	-	-	114	41	61	217
B. Aumenti:	-	-	4	9	8	22
B.1 Acquisti	-	-	4	9	7	21
B.2 Spese per migliorie capitalizzate	-	-	-	0	1	1
B.3 Riprese di valore	-	-	-	-	-	-
B.4 Variazioni positive di <i>fair value</i> imputate a:	-	-	-	-	-	-
a) patrimonio netto	-	-	-	-	-	-
b) conto economico	-	-	-	-	-	-
B.5 Differenze positive di cambio	-	-	-	-	-	-
B.6 Trasferimenti da immobili detenuti a scopo di investimento	-	-	-	-	-	-
B.7 Altre variazioni	-	-	-	-	-	-
C. Diminuzioni:	-	-	30	17	21	68
C.1 Vendite	-	-	-	-	-	-
C.2 Ammortamenti	-	-	30	17	21	68
C.3 Rettifiche di valore da deterioramento imputate a	-	-	-	-	-	-
a) patrimonio netto	-	-	-	-	-	-
b) conto economico	-	-	-	-	-	-
C.4 Variazioni negative di <i>fair value</i> imputate a	-	-	-	-	-	-
a) patrimonio netto	-	-	-	-	-	-
b) conto economico	-	-	-	-	-	-
C.5 Differenze negative di cambio	-	-	-	-	-	-
C.6 Trasferimenti a:	-	-	-	-	-	-
a) attività materiali detenute a scopo di investimento	-	-	-	-	-	-
b) attività non correnti e gruppi di attività in via di dismissione	-	-	-	-	-	-
C.7 Altre variazioni	-	-	-	-	-	-
D. Rimanenze finali nette	-	-	89	34	48	171
D.1 Riduzioni di valore totali nette	-	-	275	255	387	917
D.2 Rimanenze finali lorde	-	-	364	289	435	1.087
E. Valutazione al costo	-	-	-	-	-	-

La voce E. "Valutazione al costo" non è valorizzata in quanto la sua compilazione è prevista solo per le attività materiali valutate in bilancio al fair value, non in possesso della Banca.

8.7 Attività materiali detenute a scopo di investimento: variazioni annue

La Banca non detiene attività materiali a scopo di investimento, pertanto la presente tabella non viene compilata.

8.8 Rimanenze di attività materiali disciplinate dallo IAS 2: variazioni annue

Alla data di riferimento del bilancio, tale fattispecie non risulta essere presente.

8.9 Impegni per acquisto di attività materiali

La Banca non ha contratto impegni di acquisto su attività materiali.

Sezione 9 – Attività immateriali – Voce 90

9.1 Attività immateriali: composizione per tipologia di attività

Attività/Valori	TOTALE dicembre-2018		TOTALE dicembre-2017	
	Durata definita	Durata indefinita	Durata definita	Durata indefinita
A.1 Avviamento		-		-
A.2 Altre attività immateriali	8	-	12	-
A.2.1 Attività valutate al costo:	8	-	12	-
a) Attività immateriali generate internamente	-	-	-	-
b) Altre attività	8	-	12	-
A.2.2 Attività valutate al fair value:	-	-	-	-
a) Attività immateriali generate internamente	-	-	-	-
b) Altre attività	-	-	-	-
Totale	8	-	12	-

Tutte le attività immateriali della Banca sono valutate al costo.

Le altre attività immateriali di cui alla voce A.2, a durata limitata sono costituite prevalentemente da software aziendale in licenza d'uso e sono state ammortizzate con il metodo delle quote costanti in ragione alla loro vita utile, stimata in 5 anni.

9.2 Attività immateriali: variazioni annue

	Avviamento	Altre attività immateriali: generate internamente		Altre attività immateriali: altre		Totale
		Durata definita	Durata indefinita	Durata definita	Durata indefinita	
A. Esistenze iniziali	-	-	-	20	-	20
A.1 Riduzioni di valore totali nette	-	-	-	8	-	8
A.2 Esistenze iniziali nette	-	-	-	12	-	12
B. Aumenti	-	-	-	-	-	-
B.1 Acquisti	-	-	-	-	-	-
B.2 Incrementi di attività immateriale interne	-	-	-	-	-	-
B.3 Riprese di valore	-	-	-	-	-	-
B.4 Variazioni positive di fair value:	-	-	-	-	-	-
- a patrimonio netto	-	-	-	-	-	-
- a conto economico	-	-	-	-	-	-
B.5 Differenze di cambio positive	-	-	-	-	-	-
B.6 Altre variazioni	-	-	-	-	-	-
C. Diminuzioni	-	-	-	4	-	4
C.1 Vendite	-	-	-	-	-	-
C.2 Rettifiche di valore	-	-	-	4	-	4
- Ammortamenti	-	-	-	4	-	4
- Svalutazioni:	-	-	-	-	-	-
+ patrimonio netto	-	-	-	-	-	-
+ conto economico	-	-	-	-	-	-
C.3 Variazioni negative di fair value:	-	-	-	-	-	-

- a patrimonio netto							
- a conto economico							
C.4 Trasferimenti alle attività non correnti in via di dismissione	-	-	-	-	-	-	-
C.5 Differenze di cambio negative	-	-	-	-	-	-	-
C.6 Altre variazioni	-	-	-	-	-	-	-
D. Rimanenze finali nette	-	-	-	8	-	-	8
D.1 Rettifiche di valore totali nette	-	-	-	12	-	-	12
E. Rimanenze finali lorde	-	-	-	20	-	-	20
F. Valutazione al costo	-	-	-	-	-	-	-

Le attività immateriali oggetto di descrizione sono state interamente acquistate all'esterno e sono valutate al costo. La sottovoce F. "Valutazione al costo" non è valorizzata in quanto la sua compilazione è prevista solo per le attività immateriali valutate in bilancio al fair value, non in possesso della Banca.

9.3 Attività immateriali: altre informazioni

In base a quanto richiesto dallo IAS 38 paragrafi 122 e 124, si precisa che la Banca non ha:

- costituito attività immateriali a garanzia di propri debiti;
- assunto impegni alla data del bilancio per l'acquisto di attività immateriali;
- acquisito attività immateriali per tramite di contratti di locazione finanziaria od operativa;
- acquisito attività immateriali tramite concessione governativa;
- attività immateriali rivalutate iscritte a fair value.

Sezione 10 – Attività fiscali e le passività fiscali – Voce 100 dell’attivo e Voce 60 del passivo

Nella presente sezione figurano le attività e passività fiscali correnti e anticipate rilevate a voce 100 dell’Attivo e 60 del Passivo.

10.1 Attività per imposte anticipate: composizione

In contropartita del conto economico

	IRES	IRAP	TOTALE
Crediti	720	99	819
Immobilizzazioni materiali	-	-	-
Fondi per rischi e oneri	6	-	6
Perdite fiscali	-	-	-
Costi amministrativi	4	-	4
Altre voci	14	-	14
TOTALE	744	99	843

In contropartita del patrimonio netto

	IRES	IRAP	TOTALE
Riserve negative attività finanziarie HTCS	78	16	94
TFR	1	-	1
Altre voci	-	-	-
TOTALE	80	16	95

Le imposte anticipate sono rilevate sulla base della probabilità di sufficienti imponibili fiscali futuri per coprire il recupero dei valori non dedotti nei precedenti esercizi.

Diversamente per le svalutazioni e le perdite rettifiche su crediti verso la clientela non dedotte ed in essere sino al 31 dicembre 2015, si è proceduto comunque all’iscrizione tenuto conto della possibilità di effettuare la conversione in crediti di imposta in presenza di perdite civili e/o perdite fiscali.

Nella voce Crediti sono esposte le imposte anticipate relative a svalutazioni e perdite su crediti verso la clientela trasformabili in credito d’imposta, indipendentemente dalla redditività futura dell’impresa, sia nell’ipotesi di perdita civili che di perdita fiscale IRES ovvero di valore della produzione negativo (art. 2, commi 56-bis/56-bis.1, D.L. 29 dicembre 2010 n. 225 come modificato L. n. 214/2011).

10.2 Passività per imposte differite: composizione

In contropartita del conto economico

	IRES	IRAP	TOTALE
Immobilizzazioni materiali	-	-	-
Plusvalenze rateizzate	-	-	-
Altre voci	-	-	-
TOTALE	-	-	-

In contropartita del patrimonio netto			
	IRES	IRAP	TOTALE
Riserve positive attività finanziarie HTCS	53	11	64
Altre voci	-	-	-
TOTALE	53	11	64

10.3 Variazioni delle imposte anticipate (in contropartita del conto economico)

	TOTALE dicembre-2018	TOTALE dicembre-2017
1. Importo iniziale	907	926
2. Aumenti	843	56
2.1 Imposte anticipate rilevate nell'esercizio	843	56
a) relative a precedenti esercizi	-	-
b) dovute al mutamento di criteri contabili	-	-
c) riprese di valore	-	-
d) altre	843	56
e) operazioni di aggregazione aziendale	-	-
2.2 Nuove imposte o incrementi di aliquote fiscali	-	-
2.3 Altri aumenti	-	-
3. Diminuzioni	907	75
3.1 Imposte anticipate annullate nell'esercizio	907	75
a) rigiri	907	75
b) svalutazioni per sopravvenuta irrecuperabilità	-	-
c) mutamento di criteri contabili	-	-
d) altre	-	-
e) operazioni di aggregazione aziendale	-	-
3.2 Riduzioni di aliquote fiscali	-	-
3.3 Altre diminuzioni:	-	-
a) trasformazione in crediti d'imposta di cui alla L. 214/2011	-	-
b) altre	-	-
4. Importo finale	843	907

L'incremento delle imposte anticipate rilevate nell'esercizio, pari a euro ..., è conseguenza principalmente della rilevazione della seguente fiscalità anticipata riferita a:

- reinscrizione, a prescindere dai futuri probabili scenari di reddito imponibile e di valore della produzione positivo, sulle svalutazioni e perdite su crediti verso la clientela non dedotte sino al 31 dicembre 2015 e residue al 31 dicembre 2018 dopo le trasformazioni in credito d'imposte della perdita civile, perdita fiscale e valore della produzione negativo. La legge n. 145 del 2018 ha

posticipato all'esercizio 2026 il recupero della quota di rettifiche su crediti in origine recuperabile nell'esercizio 2018;

- nove decimi delle rettifiche su crediti verso clientela manifestatesi in sede di transizione al principio contabile IFRS9 (articolo 1, commi 1067-1069 legge n. 145 del 28 dicembre 2018) e rilevate nella relativa Riserva di Patrimonio netto
- fondi per rischi ed oneri non deducibili
- ace eccedente sulla quale è stata computata l'imposta anticipata.

Le diminuzioni delle imposte anticipate corrispondono allo scarico del loro saldo antecedente al 31/12/2018. Conseguentemente il flusso economico di competenza dell'esercizio risulta pari al differenziale di incrementi e diminuzioni.

10.3bis Variazioni delle imposte anticipate di cui alla L. 214/2011

	TOTALE dicembre-2018	TOTALE dicembre-2017
1. Importo iniziale	819	894
2. Aumenti	-	-
3. Diminuzioni	-	75
3.1 Rigiri	-	75
3.2 Trasformazioni in crediti d'imposta	-	-
a) derivante da perdite di esercizio	-	-
b) derivante da perdite fiscali	-	-
3.3 Altre diminuzioni	-	-
4. Importo finale	819	819

Nella tab. 10.3.1 sono evidenziate le variazioni delle imposte anticipate iscritte su rettifiche di valore dei crediti verso la clientela di cui alla L. n. 214/2011, computate a fronte delle rettifiche su crediti per svalutazione. Per effetto della disciplina introdotto con L. n. 145/2018 non vi sono nell'esercizio rigiri riferite a rettifiche su crediti verso clientela di cui alla L. n. 214/2011

10.4 Variazioni delle imposte differite (in contropartita del conto economico)

Alla data di riferimento del bilancio, la Banca non ha rilevato variazioni delle imposte differite in contropartita del conto economico, pertanto la presente tabella non viene compilata.

10.5 Variazioni delle imposte anticipate (in contropartita del patrimonio netto)

	TOTALE dicembre-2018	TOTALE dicembre-2017
1. Importo iniziale	43	56
2. Aumenti	95	43
2.1 Imposte anticipate rilevate nell'esercizio	9	42
a) relative a precedenti esercizi	-	-
b) dovute al mutamento di criteri contabili	-	-
c) altre	95	42
d) operazioni di aggregazione aziendale	-	-
2.2 Nuove imposte o incrementi di aliquote fiscali	-	-
2.3 Altri aumenti	-	1
3. Diminuzioni	43	56
3.1 Imposte anticipate annullate nell'esercizio	43	56
a) rigiri	43	56
b) svalutazioni per sopravvenuta irrecuperabilità	-	-
c) dovute al mutamento di criteri contabili	-	-
d) altre	-	-
e) operazioni di aggregazione aziendale	-	-
3.2 Riduzioni di aliquote fiscali	-	-
3.3 Altre diminuzioni	-	-
4. Importo finale	95	43

10.6 Variazioni delle imposte differite (in contropartita del patrimonio netto)

	TOTALE dicembre-2018	TOTALE dicembre-2017
1. Importo iniziale	165	198
2. Aumenti	64	165
2.1 Imposte differite rilevate nell'esercizio	64	165
a) relative a precedenti esercizi	-	-
b) dovute al mutamento di criteri contabili	-	-
c) altre	64	165
d) operazioni di aggregazione aziendale	-	-
2.2 Nuove imposte o incrementi di aliquote fiscali	-	-
2.3 Altri aumenti	-	-
3. Diminuzioni	165	198
3.1 Imposte differite annullate nell'esercizio	165	198
a) rigiri	165	198
b) dovute al mutamento di criteri contabili	-	-
c) altre	-	-
d) operazioni di aggregazione aziendale	-	-
3.2 Riduzioni di aliquote fiscali	-	-
3.3 Altre diminuzioni	-	-
4. Importo finale	64	165

10.7 Altre informazioni

Composizione della fiscalità corrente	IRES / IRPEG	IRAP	ALTRE	TOTALE
Passività fiscali correnti (-)	-	-70	-	-70
Acconti versati (+)	45	55	-	100
Ritenute d'acconto subite(+)	6	-	-	6
Altri crediti di imposta (+)	-	-	-	-
Crediti d'imposta di cui alla L. 214/2011 (+)	-	-	17	17
Saldo a debito della voce 60 a) del passivo	-	-15	-	-15
Saldo a credito della voce 100 a) dell'attivo	51	-	17	69
Crediti di imposta non compensabili: quota capitale	7	-	-	7
Crediti di imposta non compensabili: quota interessi	-	-	-	-
Saldo dei crediti di imposta non compensabili	7	-	-	7
Saldo a credito della voce 100 a) dell'attivo	58	-	17	75

In merito alla posizione fiscale della Banca, per gli esercizi non ancora prescritti, non è stato ad oggi notificato alcun avviso di accertamento.

Sezione 11 – Attività non correnti e gruppi di attività in via di dismissione e passività associate – Voce 110 dell’attivo e Voce 70 del passivo

11.1 Attività non correnti e gruppi di attività in via di dismissione: composizione per tipologia di attività

Alla data di riferimento del bilancio non sono presenti attività non correnti o gruppi di attività in via di dismissione e relative passività associate.

11.2 Altre informazioni

La Banca non presenta operazioni previste dal principio IFRS 5 par. 42.

Sezione 12 – Altre attività – Voce 120

12.1 Altre attività: composizione

	dicembre-2018	dicembre-2017
Crediti tributari verso erario e altri enti impositori	667	642
A/B da regolare in Stanza Compensazione o con Associate	-	221
Partite viaggianti - altre	865	458
Partite in corso di lavorazione	901	840
Rettifiche per partite illiquide di portafoglio	210	137
Debitori diversi per operazioni in titoli	-	-
Clienti e ricavi da incassare	66	53
Ratei e risconti attivi non capitalizzati	6	7
Migliorie e spese incrementative su beni separabili	343	389
Anticipi a fornitori	14	0
Valore intrinseco operazioni in titoli e cambi da regolare	0	1
Aggiustamenti da consolidamento - attivi	-	-
Altri debitori diversi	1	3
Totale	3.072	2.751

La sottovoce “Partite in corso di lavorazione” è relativa principalmente a:

- operatività legate alle carte di credito per 568 mila euro;
- messaggi di rete interbancaria per 315 mila euro.

Nella sottovoce “Ratei e risconti attivi non capitalizzati” sono indicati i ratei diversi da quelli che vanno capitalizzati sulle relative attività finanziarie.

L’incremento più rilevante rispetto allo scorso esercizio è rappresentato dalle Partite viaggianti – altre, che sono composte principalmente dai valori consegnati alla società di contazione a cui è stato affidato l’incarico. Per quanto riguarda invece l’azzeramento della voce “A/B da regolare in Stanza Compensazione o con Associate”, esso è imputabile all’avvio dell’operatività assegni in Check Image Truncation (CIT).

Passivo

Sezione 1 – Passività finanziarie valutate al costo ammortizzato – Voce 10

1.1 Passività finanziarie valutate al costo ammortizzato: composizione merceologica dei debiti verso banche

Tipologia operazioni/Valori	TOTALE dicembre-2018			
	VB	Fair value		
		Livello 1	Livello 2	Livello 3
1. Debiti verso banche centrali	-			
2. Debiti verso banche	29.895			
2.1 Conti correnti e depositi a vista	31			
2.2 Depositi a scadenza	-			
2.3 Finanziamenti	29.862			
2.3.1 Pronti contro termine passivi	-			
2.3.2 Altri	29.862			
2.4 Debiti per impegni di riacquisto di propri strumenti patrimoniali	-			
2.5 Altri debiti	2			
Totale	29.895	-	-	-

Con riferimento ai dati di confronto del 2017, così come illustrato nella parte A "Politiche contabili" in merito all'approccio seguito per la esposizione dei dati comparativi, si rinvia a quanto riportato nel bilancio pubblicato al 31.12.2017.

I criteri di determinazione del fair value sono riportati nella Parte A – Politiche contabili

Tra i Debiti verso banche, sottovoce 2.3.2 Finanziamenti Altri, rileva l'operazione di finanziamento TLTRO (Targeted Longer-Term Refinancing Operations) garantita da titoli ed avente come capofila ICCREA Banca per l'ammontare di 10 mln di euro. Altri due finanziamenti, di pari importo, sono stati contratti mediante il tramite della Capogruppo Cassa Centrale Banca.

1.2 Passività finanziarie valutate al costo ammortizzato: composizione merceologica dei debiti verso clientela

Tipologia operazioni/Valori	TOTALE dicembre-2018				TOTALE dicembre-2017			
	Valore bilancio	Fair value			Valore bilancio	Fair value		
			Livello 1	Livello 2			Livello 3	Livello 1
1 Conti correnti e depositi a vista	103.714				90.748			
2 Depositi a scadenza	7.875				5.757			
3 Finanziamenti	8.005				7.005			
3.1 Pronti contro termine passivi	8.005				7.005			
3.2 Altri	-				-			
4 Debiti per impegni di riacquisto di propri strumenti patrimoniali	-				-			
5 Altri debiti	14				16			
Totale	119.609	-	-	119.609	103.527	-	-	103.527

Le operazioni “pronti contro termine” passive, di cui alla sottovoce 3.1, riguardano esclusivamente le operazioni con l’obbligo di rivendita a termine, da parte del cessionario, delle attività oggetto della transazione, non avendo la Banca posto in essere operazioni che prevedono la facoltà per il cessionario di rivendita a termine. Si tratta di una operazione avente come controparte clientela istituzionale.

La sottovoce 5 “Altri debiti” risulta composta da somme a disposizione dei clienti, per rimborsi da riconoscere o per versamenti a riduzione dell’esposizione debitoria.

1.3 Passività finanziarie valutate al costo ammortizzato: composizione merceologica dei titoli in circolazione

Tipologia operazioni/Valori	TOTALE dicembre-2018			
	VB	Fair value		
		Livello 1	Livello 2	Livello 3
A. Titoli				
1. obbligazioni	-	-	-	-
1.1 strutturate	-	-	-	-
1.2 altre	-	-	-	-
2. altri titoli	16.276	16.276	-	-
2.1 strutturati	-	-	-	-
2.2 altri	16.276	16.276	-	-

Totale	16.276	-	16.276	-
---------------	---------------	---	---------------	---

Con riferimento ai dati di confronto del 2017, così come illustrato nella parte A "Politiche contabili" in merito all'approccio seguito per la esposizione dei dati comparativi, si rinvia a quanto riportato nel bilancio pubblicato al 31.12.2017.

Nella presente voce figurano i titoli emessi valutati al costo ammortizzato. Sono ricompresi i titoli che alla data di riferimento del bilancio risultano scaduti ma non ancora rimborsati. E' esclusa la quota dei titoli di debito di propria emissione non ancora collocata presso terzi.

La valutazione al fair value delle passività finanziarie valutate al costo ammortizzato (titoli in circolazione), presentata al solo fine di adempiere alle richieste di informativa, si articola su una gerarchia di livelli conformemente a quanto previsto dall'IFRS 13 e in funzione delle caratteristiche e della significatività degli input utilizzati nel processo di valutazione. Per informazioni maggiormente dettagliate si rimanda a quanto riportato nella parte A – Politiche contabili - A.2 – Parte relativa alle principali voci di bilancio - 15 – Altre informazioni. La sottovoce A.2.2 "Titoli - altri titoli - altri" è composta esclusivamente da certificati di deposito.

1.4 Dettaglio dei debiti/titoli subordinati

Alla data di riferimento del bilancio, non sono presenti rapporti subordinati.

1.5 Dettaglio dei debiti strutturati

Alla data di riferimento del bilancio, non sono presenti debiti strutturati.

1.6 Debiti per leasing finanziario

Alla data di riferimento del bilancio, la Banca non ha in essere operazioni della specie, sia con riferimento ai debiti verso banche sia in relazione ai debiti verso clientela.

Sezione 2 – Passività finanziarie di negoziazione – Voce 20

2.1 Passività finanziarie di negoziazione: composizione merceologica

Alla data di riferimento del bilancio, la Banca non detiene Passività finanziarie di negoziazione, pertanto la presente sezione non viene compilata.

2.2 Dettaglio delle “Passività finanziarie di negoziazione”: passività subordinate

Alla data di bilancio non vi sono passività finanziarie di negoziazione subordinate.

2.3 Dettaglio delle “Passività finanziarie di negoziazione”: debiti strutturati

Alla data di bilancio non vi sono passività finanziarie di negoziazione relative a debiti strutturati.

Sezione 3 – Passività finanziarie designate al fair value – Voce 30

3.1 Passività finanziarie designate al fair value: composizione merceologica

Alla data di riferimento del bilancio, la Banca non detiene Passività finanziarie designate al Fair Value, pertanto la presente sezione non viene compilata.

3.2 Dettaglio delle “Passività finanziarie designate al fair value”: passività subordinate

Alla data di bilancio non vi sono passività finanziarie designate al fair value subordinate.

Sezione 4 – Derivati di copertura – Voce 40

Poiché la Banca non ha posto in essere derivati di copertura, non si procede alla compilazione della presente Sezione.

4.1 Derivati di copertura: composizione per tipologia di copertura e per livelli gerarchici

La Banca non detiene Derivati di copertura pertanto la presente tabella non viene compilata.

4.2 Derivati di copertura: composizione per portafogli coperti e per tipologia di copertura

La Banca non detiene Derivati di copertura pertanto la presente tabella non viene compilata.

Sezione 5 – Adeguamento di valore delle passività finanziarie oggetto di copertura generica – Voce 50

Poiché alla data di riferimento del bilancio non vi sono passività finanziarie oggetto di copertura generica, non si procede alla compilazione della presente Sezione.

5.1 Adeguamento di valore delle passività finanziarie coperte: composizione per portafogli coperti

La Banca non detiene Passività Finanziarie, pertanto la presente tabella non viene compilata.

Sezione 6 – Passività fiscali – Voce 60

Per quanto riguarda le informazioni relative alle passività fiscali, si rinvia a quanto esposto nella Sezione 10 dell'Attivo.

Sezione 7 – Passività associate ad attività in via di dismissione – Voce 70

Per quanto riguarda le informazioni relative alle passività fiscali, si rinvia a quanto esposto nella Sezione 11 dell'Attivo.

Sezione 8 – Altre passività – Voce 80

8.1 Altre passività: composizione

	Totale dicembre-2018
Debiti verso l'Erario e verso altri enti impositori per imposte indirette	895
Partite transitorie gestione Tesorerie Accentrate	-
Bonifici elettronici da regolare	576
Contributi edilizia abitativa Enti pubblici	-
Debiti verso fornitori e spese da liquidare	428
Incassi c/terzi e altre somme a disposizione della clientela o di terzi	556
Debiti per garanzie rilasciate e impegni	-
Debiti verso il personale	82
Debiti verso enti previdenziali e fondi pensione esterni	38
Altre partite in corso di lavorazione	160
Ratei e risconti passivi non riconducibili a voce propria	10
Valore intrinseco operazioni in titoli e cambi da regolare	-
Debiti verso Fondo Garanzia dei Depositanti	-
Aggiustamenti da consolidamento	-
Saldo partite illiquide di portafoglio	1.625
Partite viaggianti passive	9
Acconti ricevuti da terzi per cessioni immobiliari da perfezionare	-
Debiti per scopi di istruzioni culturali, benefici, sociali	1
Creditori diversi - altre	119
Totale	4.499

Con riferimento ai dati di confronto del 2017, così come illustrato nella parte A "Politiche contabili" in merito all'approccio seguito per la esposizione dei dati comparativi, si rinvia a quanto riportato nel bilancio pubblicato al 31.12.2017.

Tra le "Altre partite in corso di lavorazione" vi sono 57 mila euro di bonifici in entrata da regolare e 57 mila euro di accrediti POS.

Nella voce "Debiti verso Fornitori e spese da liquidare" figura la stima dei compensi maturati a favore dei legali a fronte dell'attività di recupero crediti che ammonta a 186 mila euro.

Il "Saldo partite illiquide di portafoglio" rappresenta lo sbilancio tra le rettifiche "dare" e le rettifiche "avere" del portafoglio salvo buon fine al dopo incasso.

Infine, alla voce "Creditori diversi – altre" figurano impegni di adesione alla compagine sociale in attesa di approvazione da parte del Consiglio di Amministrazione.

Sezione 9 – Trattamento di fine rapporto del personale – Voce 90

9.1 Trattamento di fine rapporto del personale: variazioni annue

	Totale dicembre-2018	Totale dicembre-2017
A. Esistenze iniziali	68	51
B. Aumenti	14	18
B.1 Accantonamento dell'esercizio	14	13
B.2 Altre variazioni	-	5
C. Diminuzioni	1	1
C.1 Liquidazioni effettuate	0	1
C.2 Altre variazioni	1	-
D. Rimanenze finali	81	68
Totale	81	68

Alla data di bilancio, la Banca ha rilevato il fondo TFR secondo quanto previsto dallo IAS 19, pertanto la Voce D. "Rimanenze finali" del fondo iscritto coincide con il suo Valore Attuariale (Defined Benefit Obligation – DBO).

La sottovoce B.1 "Accantonamento dell'esercizio" è così composta:

- 1) ammontare delle prestazioni di lavoro correnti (Service Cost – SC) pari a 15 mila euro;
- 2) interessi passivi netti (Net Interest Cost – NIC) pari a 884 euro

La sottovoce C.2 'Altre variazioni' comprende perdite attuariali pari a 626 euro.

9.2 Altre informazioni

Fermo restando quanto sopra rappresentato, il Fondo di trattamento di fine rapporto, calcolato ai sensi dell'art. 2120 del Codice Civile, no devoluto ai fondi pensione esterni o al fondo di tesoreria Inps, ammonta a 77 mila euro e nell'esercizio 2018 si è movimentato come di seguito.

	dicembre-2018	dicembre-2017
Fondo iniziale	63	51
Variazioni in aumento	14	13
Variazioni in diminuzione	0	1
Fondo finale	77	63

Sezione 10 – Fondi per rischi e oneri – Voce 100

10.1 Fondi per rischi e oneri: composizione

Voci/Valori	Totale dicembre-2018
1. Fondi per rischio di credito relativo a impegni e garanzie finanziarie rilasciate	163
2. Fondi su altri impegni e altre garanzie rilasciate	-
3. Fondi di quiescenza aziendali	-
4. Altri fondi per rischi ed oneri	60
4.1 controversie legali e fiscali	-
4.2 oneri per il personale	-
4.3 altri	60
Totale	223

La voce "Fondi per rischi e oneri" è composta principalmente da:

- 46 mila euro per impegni ad erogare credito in conto corrente;
- 98 mila euro per impegni a favore del Fondo di Garanzia dei Depositanti.

Nella voce Altri fondi per rischi ed oneri, alla sottovoce 4.3 Altri, figura un fondo di 60 mila euro, creato a fronte di generiche passività potenziali.

10.2 Fondi per rischi e oneri: variazioni annue

	Fondi su altri impegni e altre garanzie rilasciate	Fondi di quiescenza	Altri fondi per rischi ed oneri	Totale
A. Esistenze iniziali	-	-	147	147
B. Aumenti				
B.1 Accantonamento dell'esercizio	-	-	30	30
B.2 Variazioni dovute al passare del tempo	-	-	30	30
B.3 Variazioni dovute a modifiche del tasso di sconto	-	-	-	-
B.4 Altre variazioni	-	-	-	-
C. Diminuzioni				
C.1 Utilizzo nell'esercizio	-	-	117	117
C.2 Variazioni dovute a modifiche del tasso di sconto	-	-	117	117
C.3 Altre variazioni	-	-	-	-
D. Rimanenze finali	-	-	60	60

La sottovoce B.1 - Accantonamento dell'esercizio - accoglie l'incremento del debito futuro stimato, relativo sia a fondi già esistenti che costituiti nell'esercizio.

La sottovoce B.2 - Variazioni dovute al passare del tempo - accoglie i ripristini di valore connessi con il trascorrere del tempo corrispondenti ai ratei maturati, calcolati sulla base dei tassi di sconto utilizzati nell'esercizio precedente per l'attualizzazione dei fondi.

La sottovoce B.3 - Variazioni dovute a modifiche del tasso di sconto - accoglie incrementi di valore dei fondi determinati dall'applicazione di tassi di sconto inferiori rispetto a quelli utilizzati nell'esercizio precedente.

La sottovoce B.4 - Altre variazioni in aumento - accoglie:

- gli incrementi del debito generati in caso di pagamento anticipato rispetto ai tempi precedentemente stimati;
- la quota parte dell'utile del precedente esercizio destinata ad accantonamento al fondo per beneficenza e mutualità;

La sottovoce C.1 - Utilizzo nell'esercizio - si riferisce ai pagamenti effettuati.

La sottovoce C.2 - Variazioni dovute a modifiche del tasso di sconto - accoglie decrementi di valore dei fondi determinati dall'applicazione di tassi di sconto superiori rispetto a quelli utilizzati nell'esercizio precedente.

La sottovoce C.3 - Altre variazioni in diminuzione - accoglie:

il decremento dovuto ad una minore stima del debito futuro relativo a fondi già esistenti;

i decrementi del fondo per beneficenza e mutualità a seguito dell'utilizzo a fronte delle specifiche destinazioni.

La movimentazione della voce "Altri fondi per rischi e oneri" si riferisce esclusivamente alla risoluzione mediante accordo transattivo, di un contenzioso a carico della Banca promosso da un ex dipendente. Si è convenuto all'accordo a marzo 2018.

10.3 Fondi per rischio di credito relativo a impegni e garanzie finanziarie rilasciate

	Fondi per rischio di credito relativo a impegni e garanzie finanziarie rilasciate			
	Primo stadio	Secondo stadio	Terzo stadio	Totale
Impegni a erogare fondi	138	13	-	150
Garanzie finanziarie rilasciate	2	0	10	12
Totale	140	13	10	163

10.4 Fondi su altri impegni e altre garanzie rilasciate

La Banca non ha iscritto nel Bilancio fondi della specie.

10.5 Fondi di quiescenza aziendali a benefici definiti

La Banca non ha iscritto nel Bilancio fondi della specie.

10.6 Fondi per rischi ed oneri - altri fondi

	dicembre-2018	dicembre-2017
Altri fondi per rischi e oneri		
1. Fondo per rischi su revocatorie	-	-
2. Fondo per beneficenza e mutualità	-	-
3. Rischi e oneri del personale	-	-
4. Controversie legali e fiscali	-	-
5. Altri fondi per rischi e oneri	60	30
Totale	60	30

La voce "Altri fondi per rischi e oneri" è costituita da un fondo oneri futuri per controversie legali che ammonta a 60 mila euro così come deliberato dal CDA in data 21/02/2019.

La natura delle cause passive legali è ampia e diversificata, per questo motivo la Banca ha scelto di creare un fondo generico.

Non si è proceduto all'attualizzazione dell'onere connesso a dette passività in quanto ritenuto non significativo per il differimento temporale dell'onere o per l'impatto risultante dall'attualizzazione stessa.

Sezione 11 – Azioni rimborsabili – Voce 120

11.1 Azioni rimborsabili: composizione

Poiché la Banca non ha emesso azioni rimborsabili, non si procede alla compilazione della presente Sezione.

Sezione 12 – Patrimonio dell'impresa – Voci 110, 130, 140, 150, 160, 170 e 180

12.1 “Capitale” e “Azioni proprie”: composizione

Voce di bilancio						
	Azioni sottoscritte e non ancora liberate	Numero azioni	Totale	Azioni sottoscritte e non ancora liberate	Numero azioni	Totale
A. Capitale						
A.1 Azioni ordinarie	-	304.113	304.113	-	295.108	295.108
A.2 Azioni privilegiate	-	-	-	-	-	-
A.3 Azioni altre	-	-	-	-	-	-
Totale A	-	304.113	304.113	-	295.108	295.108
B. Azioni proprie						
B.1 Azioni ordinarie	-	-	-	-	-	-
B.2 Azioni privilegiate	-	-	-	-	-	-
B.3 Azioni altre	-	-	-	-	-	-
Totale B	-	-	-	-	-	-
Totale A+B	-	304.113	304.113	-	295.108	295.108

La Banca ha emesso esclusivamente azioni ordinarie in ragione del capitale sociale sottoscritto pari a 8,3 mln di euro. Non vi sono azioni sottoscritte e non ancora liberate.

Il valore per singola quota ammonta a 27,30 euro, mentre il sovrapprezzo è pari a 14 euro.

Non vi sono azioni proprie riacquistate.

12.2 Capitale - Numero azioni: variazioni annue

Voci/Tipologie	Ordinarie	Altre
A. Azioni esistenti all'inizio dell'esercizio	295.108	-
- interamente liberate	295.108	-
- non interamente liberate	-	-
A.1 Azioni proprie (-)	-	-
A.2 Azioni in circolazione: esistenze iniziali	295.108	-
B. Aumenti	12.052	-
B.1 Nuove emissioni	12.052	-
- a pagamento:	12.052	-
- operazioni di aggregazioni di imprese	-	-
- conversione di obbligazioni	-	-
- esercizio di warrant	-	-
- altre	12.052	-
- a titolo gratuito:	-	-
- a favore dei dipendenti	-	-
- a favore degli amministratori	-	-
- altre	-	-
B.2 Vendita di azioni proprie	-	-
B.3 Altre variazioni	-	-
C. Diminuzioni	3.047	-
C.1 Annullamento	-	-
C.2 Acquisto di azioni proprie	-	-
C.3 Operazioni di cessione di imprese	-	-
C.4 Altre variazioni	3.047	-
D. Azioni in circolazione: rimanenze finali	304.113	-
D.1 Azioni proprie (+)	-	-
D.2 Azioni esistenti alla fine dell'esercizio	-	-
- interamente liberate	-	-
- non interamente liberate	-	-

12.3 Capitale: altre informazioni

Voci/Tipologie	dicembre-2018	dicembre-2017
Valore nominale per azione	27,30	27,30
- Interamente liberate:		
Numero:	304.113	295.108
Valore:	8.302.285	8.056.448
Contratti in essere per la vendita di azioni:		
Numero di azioni sotto contratto:	-	-
Valore complessivo:	-	-

12.4 Riserve di utili: altre informazioni

VOCI DI PATRIMONIO NETTO ART. 2427 C. 7BIS (NB: dati ALIMENTATI da NI parte F tab. B1)	dicembre-2018	possibilità di utilizzazione	Utilizzi effettuati nel 2018 e nei tre periodi precedenti	
			per coperture perdite	per altre ragioni
Capitale sociale:	8.302	per copertura perdite e per rimborso del valore delle azioni	-	-
Riserve di capitale:				
Riserva da sovrapprezzo azioni	1.306	per copertura perdite e per rimborso del sovrapprezzo versato*	-	-
Riserve (voce 140 passivo Stato Patrimoniale):				
Riserva legale	3.714	per copertura perdite	-	non ammessa in quanto indivisibile
Perdite portate a nuovo	-			
Altre Riserve di utili	-	per copertura perdite	-	non ammessa in quanto indivisibile
Riserve altre	-296	per copertura perdite	-	non ammessa in quanto indivisibile
Riserve di valutazione (voce 110 passivo Stato Patrimoniale):				
Riserve di rivalutazione monetaria	-	per copertura perdite	-	non ammessa in quanto indivisibile
Riserve di valutazioni in First time adoption : deemed cost	-	per copertura perdite	-	non ammessa in quanto indivisibile
Riserva da valutazione strum. Finanziarie valutate al fair value con impatto sulla redditività complessiva	-29	secondo IAS/IFRS	-	

Riserva per copertura flussi finanziari	-	secondo IAS/IFRS	-	
Riserva da valutazione al fair value su immobili (IAS 16)	-	secondo IAS/IFRS	-	
Riserve da utili/perdite attuariali IAS 19	4	secondo IAS/IFRS	-	
Altre riserva di valutazione	-	secondo IAS/IFRS	-	
Totale	13.002		-	-

La normativa di settore di cui all'art. 37 del D.Lgs. 385/93 e l'art.49 dello Statuto prevedono la costituzione obbligatoria della riserva legale.

La riserva legale è costituita con accantonamento di almeno il 70% degli utili netti di esercizio.

La riserva legale risulta indivisibile e indisponibile per la Banca, ad eccezione dell'utilizzo per la copertura di perdite di esercizio, al pari delle altre riserve di utili iscritte nel Patrimonio, in ragione dei vincoli di legge e di Statuto.

Alla riserva legale viene inoltre accantonata la quota parte degli utili netti residui dopo le altre destinazioni previste dalla legge, dalla normativa di settore e dallo Statuto, deliberate dall'Assemblea.

Con riferimento alle riserve da valutazione, indisponibili, ove positive, ai sensi dell'art.6 del D.Lgs. n.38/2005, si precisa quanto segue:

- le riserve da valutazione degli strumenti finanziari valutate al fair value con impatto sulla redditività complessiva, rappresentano gli utili o le perdite derivanti da una variazione di fair value dell'attività finanziaria citata;
- le riserve per copertura flussi finanziari accolgono le variazioni di fair value del derivato di copertura per la quota efficace della copertura stessa, ma la Banca non avendo derivati di copertura non ha provveduto ad avvalorare tale cella;
- le riserve da utili/perdite attuariali IAS 19 sono relative alla valutazione trattamento fine rapporto.

12.5 Strumenti di capitale: composizione e variazioni annue

Non sussistono strumenti rappresentativi di patrimonio netto diversi dal capitale e dalle riserve

12.6 Altre informazioni

	maschi	femmine	non persone fisiche	Totale
Numero soci al 1° gennaio	2.022	1.018	316	3.356
Numero soci: ingressi	41	67	17	125
Numero soci: uscite	43	17	6	66
Numero soci al 31 dicembre-2018	2.020	1.068	327	3.415

Non sussistono altre informazioni su strumenti rappresentativi di patrimonio netto diversi dal capitale e dalle riserve.

Altre informazioni

1. Impegni e garanzie finanziarie rilasciate (diversi da quelli designati al fair value)

	Valore nominale su impegni e garanzie finanziarie rilasciate			TOTALE dicembre-2018	TOTALE dicembre-2017
	Primo stadio	Secondo stadio	Terzo stadio		
Impegni a erogare fondi	17.763	1.408	111	19.281	-
a) Banche Centrali	-	-	-	-	-
b) Amministrazioni pubbliche	-	-	-	-	-
c) Banche	-	-	-	-	-
d) Altre società finanziarie	14	-	-	14	-
e) Società non finanziarie	11.957	890	100	12.947	-
f) Famiglie	5.792	517	11	6.321	-
Garanzie finanziarie rilasciate	2.426	19	30	2.475	-
a) Banche Centrali	-	-	-	-	-
b) Amministrazioni pubbliche	-	-	-	-	-
c) Banche	858	-	-	858	-
d) Altre società finanziarie	-	-	-	-	-
e) Società non finanziarie	1.236	4	-	1.240	-
f) Famiglie	333	15	30	378	-

Tra le garanzie rilasciate di natura finanziaria sono comprese le garanzie personali che assistono il regolare assolvimento del servizio del debito da parte del soggetto ordinante.

Il punto "Impegni a erogare fondi" comprende margini utilizzabili su linee di credito irrevocabili concesse per 19 mln di euro;

Il punto "Garanzie rilasciate" c) Banche" contiene impegni verso il Fondo di garanzia dei depositanti del Credito Cooperativo per 517 mila euro e impegni verso il Fondo Temporaneo per 340 mila euro.

2. Altri impegni e altre garanzie rilasciate

Alla data di riferimento del bilancio, tale fattispecie risulta essere non presente.

3. Attività costituite a garanzia di proprie passività e impegni

Portafogli	Importo dicembre-2018	Importo dicembre-2017
1. Attività finanziarie valutate al fair value con impatto a conto economico	-	-
2. Attività finanziarie valutate al <i>fair value</i> con impatto sulla redditività complessiva	5.300	-
3. Attività finanziarie valutate al costo ammortizzato	32.000	-
4. Attività materiali	-	-
di cui: attività materiali che costituiscono rimanenze	-	-

Nelle voci sono stati iscritti i valori dei titoli utilizzati nell'ambito delle operazioni di finanziamento garantite da titoli per 11,8 mln e 25,5 mln di euro.

4. Informazioni sul leasing operativo

La Banca non ha in essere operazioni di leasing operativo alla data di bilancio

5. Gestione e intermediazione per conto terzi

Tipologia servizi	Importo
1. Esecuzione di ordini per conto della clientela	-
a) acquisti	-
1. regolati	-
2. non regolati	-
b) vendite	-
1. regolate	-
2. non regolate	-
2. Gestione individuale Portafogli	-
3. Custodia e amministrazione di titoli	76.059
a) titoli di terzi in deposito: connessi con lo svolgimento di banca depositaria (escluse le gestioni di portafogli)	-
1. titoli emessi dalla banca che redige il bilancio	-
2. altri titoli	-
b) titoli di terzi in deposito (escluse gestioni di portafogli): altri	4.517
1. titoli emessi dalla banca che redige il bilancio	305
2. altri titoli	4.212
c) titoli di terzi depositati presso terzi	10.182
d) titoli di proprietà depositati presso terzi	71.542
4. Altre operazioni	-

Gli importi di cui al punto 3., sottovoce b) 1 e 2 titoli emessi dalla banca che redige il bilancio si riferiscono al valore nominale dei titoli.

I titoli, certificati di deposito al punto 1. e titoli di terzi al punto 2. sono posti a garanzia di operazioni di finanziamento.

6. Attività finanziarie oggetto di compensazione in bilancio, oppure soggette ad accordi-quadro di compensazione o ad accordi similari

La Banca non detiene attività finanziarie oggetto di compensazione, pertanto la relativa sezione non viene compilata.

7. Passività finanziarie oggetto di compensazione in bilancio, oppure soggette ad accordi-quadro di compensazione o ad accordi simili

La Banca non detiene passività finanziarie oggetto di compensazione, pertanto la relativa sezione non viene compilata.

8. Operazioni di prestito titoli

La Banca non ha effettuato operazioni di prestito titoli.

9. Informativa sulle attività a controllo congiunto

La Banca non presenta attività a controllo congiunto

Parte C – INFORMAZIONI SUL CONTO ECONOMICO

Sezione 1 – Interessi – Voci 10 e 20

1.1 Interessi attivi e proventi assimilati: composizione

Voci/Forme tecniche	Titoli di debito	Finanziamenti	Altre operazioni	TOTALE dicembre-2018
1. Attività finanziarie valutate al fair value con impatto a conto economico:	-	-	-	-
1.1 Attività finanziarie detenute per la negoziazione	-	-	-	-
1.2 Attività finanziarie designate al fair value	-	-	-	-
1.3 Altre attività finanziarie obbligatoriamente valutate al fair value	-	-	-	-
2. Attività finanziarie valutate al fair value con impatto sulla redditività complessiva	179	-	X	179
3. Attività finanziarie valutate al costo ammortizzato:	231	3.852	X	4.083
3.1 Crediti verso banche	4	1	X	5
3.2 Crediti verso clientela	227	3.851	X	4.078
4. Derivati di copertura	X	X	-	-
5. Altre attività	X	X	-	-
6. Passività finanziarie	X	X	X	65
Totale	410	3.852	-	4.327
di cui: interessi attivi su attività finanziarie impaired	-	555	-	555

Con riferimento ai dati di confronto del 2017, così come illustrato nella parte A "Politiche contabili" in merito all'approccio seguito per la esposizione dei dati comparativi, si rinvia a quanto riportato nel bilancio pubblicato al 31.12.2017.

Nella riga "di cui: interessi attivi su attività finanziarie impaired" sono indicati gli interessi determinati sulla base del tasso di interesse effettivo, ivi inclusi quelli dovuti al trascorrere del tempo. Tali interessi si riferiscono a crediti verso clientela. L'importo più significativo, pari a 343 mila euro, fa riferimento alle riprese di valore e agli incassi su posizioni classificate come sofferenze al terzo stadio.

Nella colonna "Finanziamenti", relativamente alla sottovoce 3.2 "Crediti verso Clientela", sono riportati gli interessi attivi riferiti alle seguenti forme tecniche:

- conti correnti per 600 mila euro;
- mutui per 2,2 mln di euro;
- prestiti personali, cessione del quinto per 380 mila euro;

- altri finanziamenti per 45 mila euro.

1.2 Interessi attivi e proventi assimilati: altre informazioni

1.2.1 Interessi attivi su attività finanziarie in valuta

Voci/Valori	TOTALE dicembre-2018	TOTALE dicembre-2017
Interessi attivi su attività finanziarie in valuta	0	1

1.2.2 Interessi attivi su operazioni di leasing finanziario

La Banca non ha posto in essere operazioni attive di leasing finanziario.

1.3 Interessi passivi e oneri assimilati: composizione

Voci/Forme tecniche	Debiti	Titoli	Altre operazioni	TOTALE dicembre- 2018	TOTALE dicembre- 2017
1. Passività finanziarie valutate al costo ammortizzato	(423)	(184)	-	(608)	(565)
1.1 Debiti verso banche centrali	(29)	X	-	(29)	(5)
1.2 Debiti verso banche	(21)	X	-	(21)	-
1.3 Debiti verso clientela	(374)	X	-	(374)	(337)
1.4 Titoli in circolazione	X	(184)	-	(184)	(223)
2. Passività finanziarie di negoziazione	-	-	-	-	-
3. Passività finanziarie designate al fair value	-	-	-	-	-
4. Altre passività e fondi	X	X	-	-	-
5. Derivati di copertura	X	X	-	-	-
6. Attività finanziarie	X	X	X	(0)	-
Totale	(423)	(184)	-	(608)	(565)

Gli interessi passivi e proventi assimilati in valuta sono principalmente così suddivisi:

- su debiti verso banche per 21 mila euro;
- su debiti verso clientela per 346 mila euro;
- su obbligazioni emesse per 47 mila euro;
- su certificati di deposito per 137 mila euro;
- su pronti contro termine per 28 mila euro.

1.4 Interessi passivi e oneri assimilati: altre informazioni

1.4.1 Interessi passivi su passività in valuta

Alla data di riferimento del bilancio, la banca non ha percepito interessi e oneri in valuta, pertanto la presente sezione non viene compilata.

1.4.2 Interessi passivi su operazioni di leasing finanziario

La Banca non ha posto in essere operazioni della specie.

1.5 Differenziali relativi alle operazioni di copertura

La Banca nel corso dell'esercizio non ha posto in essere derivati di copertura e, pertanto, non viene compilata la relativa tabella.

Sezione 2 – Commissioni - Voci 40 e 50

2.1 Commissioni attive: composizione

Tipologia servizi/Valori	TOTALE dicembre-2018	TOTALE dicembre-2017
a) garanzie rilasciate	14	6
b) derivati su crediti	-	-
c) servizi di gestione, intermediazione e consulenza:	278	153
1. negoziazione di strumenti finanziari	0	-
2. negoziazione di valute	2	2
3. gestioni individuali di portafogli	-	-
4. custodia e amministrazione di titoli	2	2
5. banca depositaria	-	-
6. collocamento di titoli	57	72
7. attività di ricezione e trasmissione di ordini	7	5
8. attività di consulenza	-	-
8.1. in materia di investimenti	-	-
8.2. in materia di struttura finanziaria	-	-
9. distribuzione di servizi di terzi	208	72
9.1. gestioni di portafogli	4	5
9.1.1. individuali	-	-
9.1.2. collettive	4	5
9.2. prodotti assicurativi	62	52
9.3. altri prodotti	143	15
d) servizi di incasso e pagamento	580	456
e) servizi di servicing per operazioni di cartolarizzazione	-	-
f) servizi per operazioni di factoring	-	-
g) esercizio di esattorie e ricevitorie	-	-
h) attività di gestione di sistemi multilaterali di negoziazione	-	-
i) tenuta e gestione dei conti correnti	814	725
j) altri servizi	42	63
Totale	1.729	1.402

L'importo di cui alla sottovoce j) "altri servizi" è composto da commissioni su:

- commissioni per anticipi fattura per 12 mila euro;
- commissioni per servizi internet banking per 17 mila euro;
- commissioni per penale di estinzione anticipata per 7 mila euro.

Le commissioni realizzate in un determinato momento del tempo sono relative a servizi di intermediazione e consulenza, alle garanzie rilasciate e sono pari a 18 mila Euro.

Le commissioni realizzate lungo un periodo di tempo sono relative a (servizi di gestione, intermediazione e consulenza e sono pari a 266 mila euro.

2.2 Commissioni attive: canali distributivi dei prodotti e servizi

Canali/Valori	TOTALE dicembre-2018	TOTALE dicembre-2017
a) presso propri sportelli:	266	144
1. gestioni di portafogli	-	-
2. collocamento di titoli	57	72
3. servizi e prodotti di terzi	208	72
b) offerta fuori sede:	-	-
1. gestioni di portafogli	-	-
2. collocamento di titoli	-	-
3. servizi e prodotti di terzi	-	-
c) altri canali distributivi:	-	-
1. gestioni di portafogli	-	-
2. collocamento di titoli	-	-
3. servizi e prodotti di terzi	-	-

L'incremento registrato nel 2018 è dovuto all'intensa attività di collocamento di prodotti di terzi per credito al consumo.

2.3 Commissioni passive: composizione

Servizi/Valori	TOTALE dicembre-2018	TOTALE dicembre-2017
a) garanzie ricevute	-	-
b) derivati su crediti	-	-
c) servizi di gestione e intermediazione:	(8)	(7)
1. negoziazione di strumenti finanziari	(2)	(2)
2. negoziazione di valute	(3)	(1)
3. gestioni di portafogli:	-	-
3.1 proprie	-	-
3.2 delegate a terzi	-	-
4. custodia e amministrazione di titoli	(2)	(4)
5. collocamento di strumenti finanziari	-	-
6. offerta fuori sede di strumenti finanziari, prodotti e servizi	-	-
d) servizi di incasso e pagamento	(246)	(187)
e) altri servizi	(35)	(14)
Totale	(289)	(207)

L'importo di cui alla sottovoce e) "altri servizi" è composto da commissioni rettificate perché riaccreditate alla clientela e non di competenza per 17 mila euro e commissioni maturate a fronte del servizio di gestione del contante per 15 mila euro.

Alla sottovoce d) si rilevano:

- Commissioni per servizi POS pari a 80 mila euro (54 mila lo scorso anno);
- Commissioni per servizi Bancomat per 35 mila euro (15 mila lo scorso anno);
- Oneri per gestione assegni CIT per 22 mila euro.

Sezione 3 – Dividendi e proventi simili - Voce 70

3.1 Dividendi e proventi simili: composizione

La Banca non ha percepito alla data di riferimento del Bilancio dividendi e proventi assimilati classificati a voce 70, pertanto la relativa sezione non viene compilata.

Sezione 4 – Risultato netto dell'attività di negoziazione - Voce 80

4.1 Risultato netto dell'attività di negoziazione: composizione

Operazioni / Componenti reddituali	Plusvalenze (A)	Utili da negoziamento (B)	Minusvalenze (C)	Perdite da negoziamento (D)	Risultato netto [(A+B) - (C+D)]
1. Attività finanziarie di negoziazione	-	5	-	-	5
1.1 Titoli di debito	-	-	-	-	-
1.2 Titoli di capitale	-	-	-	-	-
1.3 Quote di O.I.C.R.	-	-	-	-	-
1.4 Finanziamenti	-	-	-	-	-
1.5 Altre	-	5	-	-	5
2. Passività finanziarie di negoziazione	-	-	-	-	-
2.1 Titoli di debito	-	-	-	-	-
2.2 Debiti	-	-	-	-	-
2.3 Altre	-	-	-	-	-
3. Attività e passività finanziarie: differenze di cambio	X	X	X	X	-
4. Strumenti derivati	-	-	-	-	-
4.1 Derivati finanziari:	-	-	-	-	-
- Su titoli di debito e tassi di interesse	-	-	-	-	-
- Su titoli di capitale e indici azionari	-	-	-	-	-
- Su valute e oro	X	X	X	X	-
- Altri	-	-	-	-	-
4.2 Derivati su crediti	-	-	-	-	-

<i>di cui: coperture naturali connesse con la fair value option</i>	X	X	X	X	-
Totale	-	5	-	-	5

Nel "risultato netto" delle "attività e passività finanziarie: differenze di cambio" è riportato il saldo, positivo o negativo, delle variazioni di valore delle attività e delle passività finanziarie denominate in valuta; in esso sono compresi gli utili e le perdite derivanti dalla negoziazione di valute.

Sezione 5 – Risultato netto dell'attività di copertura - Voce 90

5.1 Risultato netto dell'attività di copertura: composizione

Alla data di riferimento del bilancio, la Banca non ha posto in essere derivati con finalità di copertura, pertanto la presente sezione non viene compilata.

Sezione 6 – Utili (Perdite) da cessione/riacquisto – Voce 100

6.1 Utili (Perdite) da cessione/riacquisto: composizione

Voci/Componenti reddituali	TOTALE dicembre-2018		
	Utili	Perdite	Risultato netto
A. Attività finanziarie			
1. Attività finanziarie valutate al costo ammortizzato:	-	-	-
1.1 Crediti verso banche	-	-	-
1.2 Crediti verso clientela	-	-	-
2. Attività finanziarie valutate al fair value con impatto sulla redditività complessiva	154	-	154
2.1 Titoli di debito	154	-	154
2.2 Finanziamenti	-	-	-
Totale attività (A)	154	-	154
Passività finanziarie valutate al costo ammortizzato	0	-	0
1. Debiti verso banche	-	-	-
2. Debiti verso clientela	-	-	-
3. Titoli in circolazione	0	-	0
Totale passività (B)	0	-	0

Con riferimento ai dati di confronto del 2017, così come illustrato nella parte A "Politiche contabili" in merito all'approccio seguito per la esposizione dei dati comparativi, si rinvia a quanto riportato nel bilancio pubblicato al 31.12.2017.

Con riferimento alla sottovoce 2.1 Titoli di debito, l'importo segnalato è rappresentato dal rigiro a conto economico della riserva di rivalutazione per 154 mila euro.

I titoli venduti erano classificati nel portafoglio HTCS, quindi non si registrano variazioni di Business Model.

Sezione 7 – Risultato netto delle altre attività e passività finanziarie valutate al fair value con impatto a conto economico – Voce 110

7.1 Variazione netta di valore delle altre attività e passività finanziarie valutate al fair value con impatto a conto economico: composizione delle attività e passività finanziarie designate al fair value

La Banca alla data di riferimento non ha rilevato variazioni nette di valore delle attività e passività finanziarie valutate al fair value con impatto a conto economico, pertanto la presente tabella non viene compilata.

7.2 Variazione netta di valore delle altre attività e passività finanziarie valutate al fair value con impatto a conto economico: composizione delle altre attività finanziarie obbligatoriamente valutate al fair value

Operazioni / Componenti reddituali	Plusvalenze (A)	Utili da realizzo (B)	Minusvalenze (C)	Perdite da realizzo (D)	Risultato netto [(A+B) - (C+D)]
1. Attività finanziarie	65	-	(65)	-	(0)
1.1 Titoli di debito	-	-	-	-	-
1.2 Titoli di capitale	-	-	-	-	-
1.3 Quote di O.I.C.R.	4	-	-	-	4
1.4 Finanziamenti	61	-	(65)	-	(5)
2. Attività finanziarie in valuta: differenze di cambio	X	X	X	X	-
Totale	65	-	(65)	-	(0)

Sezione 8 – Rettifiche/riprese di valore nette per rischio di credito – Voce 130

8.1 Rettifiche di valore nette per rischio di credito relativo ad attività finanziarie valutate al costo ammortizzato: composizione

Operazioni/ Componenti reddituali	Rettifiche di valore (1)			Riprese di valore (2)		Totale dicembre- 2018
	Primo e secondo stadio	Terzo stadio		Primo e secondo stadio	Terzo stadio	
		write-off	Altre			
A. Crediti verso banche	(0)	-	-	-	-	(0)
- finanziamenti	-	-	-	-	-	-
- titoli di debito	(0)	-	-	-	-	(0)
Di cui: crediti impaired acquisiti o originati	-	-	-	-	-	-
B. Crediti verso clientela:	(299)	(7)	(1.039)	-	773	(571)
- finanziamenti	(201)	(7)	(1.039)	-	773	(473)
- titoli di debito	(98)	-	-	-	-	(98)
Di cui: crediti impaired acquisiti o originati	-	-	-	-	-	-
Totale	(299)	(7)	(1.039)	-	773	(571)

Con riferimento ai dati di confronto del 2017, così come illustrato nella parte A "Politiche contabili" in merito all'approccio seguito per la esposizione dei dati comparativi, si rinvia a quanto riportato nel bilancio pubblicato al 31.12.2017.

8.2 Rettifiche di valore nette per rischio di credito relativo ad attività finanziarie valutate al fair value con impatto sulla redditività complessiva: composizione

Operazioni/ Componenti reddituali	Rettifiche di valore (1)			Riprese di valore (2)		Totale dicembre-2018
	Primo e secondo stadio	Terzo stadio		Primo e secondo stadio	Terzo stadio	
		Write- off	Altre			
A. Titoli di debito	(27)	-	-	8	-	(19)
B. Finanziamenti	-	-	-	-	-	-
- Verso clientela	-	-	-	-	-	-
- Verso banche	-	-	-	-	-	-
Di cui: attività finanziarie impaired acquisite o originate	-	-	-	-	-	-
Totale	(27)	-	-	8	-	(19)

Con riferimento ai dati di confronto del 2017, così come illustrato nella parte A "Politiche contabili" in merito all'approccio seguito per la esposizione dei dati comparativi, si rinvia a quanto riportato nel bilancio pubblicato al 31.12.2017.

Sezione 9 – Utili/perdite da modifiche contrattuali senza cancellazioni – Voce 140

9.1 Utili (perdite) da modifiche contrattuali: composizione

	TOTALE dicembre-2018
140. Utili/perdite da modifiche contrattuali senza cancellazioni	(1)

Si tratta di utili/perdite su mutui che nel corso del 2018 sono stati interessati da una o più modifiche delle condizioni contrattuali.

Sezione 10 – Spese amministrative – Voce 160

10.1 Spese per il personale: composizione

Tipologia di spese/Valori	Totale dicembre-2018	Totale dicembre-2017
1) Personale dipendente	(2.063)	(1.916)
a) salari e stipendi	(1.421)	(1.316)
b) oneri sociali	(369)	(342)
c) indennità di fine rapporto	(87)	(79)
d) spese previdenziali	-	-
e) accantonamento al trattamento di fine rapporto del personale	(16)	(16)
f) accantonamento al fondo trattamento di quiescenza e obblighi simili:	-	-
- a contribuzione definita	-	-
- a benefici definiti	-	-
g) versamenti ai fondi di previdenza complementare esterni:	(82)	(75)
- a contribuzione definita	(82)	(75)
- a benefici definiti	-	-
h) costi derivanti da accordi di pagamento basati su propri strumenti patrimoniali	-	-
i) altri benefici a favore dei dipendenti*	(89)	(87)
2) Altro personale in attività	(77)	(34)
3) Amministratori e sindaci	(221)	(218)
4) Personale collocato a riposo	-	-
5) Recuperi di spese per dipendenti distaccati presso altre aziende	-	-
6) Rimborsi di spese per dipendenti di terzi distaccati presso la società	-	-
Totale	(2.362)	(2.167)

La voce 160 a) registra un aumento rispetto allo scorso anno di 148 mila euro ed è dovuto quasi esclusivamente ad adeguamenti contrattuali concessi ai dipendenti e all'assunzione di circa tre unità.

Un aumento significativo si registra anche alla voce 2), Altro personale in attività, mentre la sottovoce 3 è così ripartita:

Amministratori:

- Compensi e gettoni per 177 mila euro;
- Spese assicurative per 5 mila euro.

Sindaci:

- Compensi per 38 mila euro;
- Spese assicurative per 2 mila euro.

10.2 Numero medio dei dipendenti per categoria

	Totale dicembre-2018	Totale dicembre-2017
Personale dipendente (a + b + c)	34,0	31,6
a) dirigenti	1,0	1,0
b) quadri direttivi	14,0	12,9
c) restante personale dipendente	19,0	17,7
Altro personale	0,0	0,0

10.3 Fondi di quiescenza aziendali a benefici definiti: costi e ricavi

La Banca non detiene fondi di quiescenza a benefici definiti, pertanto la presente tabella non viene compilata.

10.4 Altri benefici a favore dei dipendenti

	Totale dicembre-2018	Totale dicembre-2017
Spese per il personale varie: accantonamento premio fedeltà	-	-
Spese per il personale varie: assicurazioni	(28)	(26)
Spese per il personale varie: oneri incentivi all'esodo	-	-
Spese per il personale varie: spese per buoni pasto	(57)	(50)
Spese per il personale varie: spese di formazione	(3)	(10)
Spese per il personale varie: altri benefici	(1)	(1)
Altri benefici a favore di dipendenti	(89)	(87)

10.5 Altre spese amministrative: composizione

Spese di amministrazione	Totale dicembre-2018	Totale dicembre-2017
Spese di amministrazione	(1.689)	(1.547)
Spese ICT	(569)	(468)
Spese informatiche	(137)	(88)
Informazioni finanziarie	(83)	(80)
Elaborazione dati	(214)	(186)
Costi per la rete interbancaria	(19)	(17)
Manutenzione software	(88)	(75)
Spese telefoniche	(27)	(22)
Spese per Pubblicità e rappresentanza	(35)	(45)
Pubblicità e promozionali	(2)	(9)
Rappresentanza	(33)	(36)
Spese per beni immobili e mobili	(261)	(270)
Spese per immobili	(3)	(4)
Affitti immobili	(135)	(133)
Pulizia	(29)	(29)
Utenze e riscaldamento	(35)	(36)
Manutenzioni	(19)	(32)
Altri affitti	(41)	(36)
Spese per vigilanza e trasporto valori	(54)	(52)
Vigilanza	(25)	(25)
Contazione e trasporto valori	(28)	(27)
Spese per assicurazioni	(20)	(17)
Premi assicurazione incendio e furto	(12)	(12)
Altri premi assicurativi	(8)	(5)
Spese per servizi professionali	(412)	(397)
Spese per servizi professionali e consulenze	(164)	(113)
Certificazione e rating	(33)	(26)
Spese per recupero crediti	(215)	(258)
Spese per contributi associativi	(177)	(165)
Contributi associativi	(94)	(90)
Contribuzione a Fondo Nazionale di Risoluzione e al Sistema di Garanzia dei Depositi	(83)	(75)
Altre spese per acquisto beni e servizi	(161)	(133)
Cancelleria	(37)	(35)
Spese postali e per trasporti	(45)	(38)
Altre spese amministrative	(80)	(60)
Spese per imposte indirette e tasse		

imposte indirette e tasse	(299)	(261)
- di cui imposta di bollo	(276)	(243)
- di cui imposte sugli immobili	(9)	(12)
- di cui imposta sostitutiva DPR 601/73	(0,54)	(0,07)
- altre imposte	(13,37)	(5,66)
Totale altre spese amministrative	(1.987)	(1.807)

Le principali variazioni della voce Altre spese amministrative hanno interessato:

- le Spese informatiche cresciute del 56% rispetto allo scorso anno per via delle numerose implementazioni procedurali che la prima applicazione del principio IFRS9 ha richiesto;
 - le Spese per immobili hanno registrato un più 36% alla luce della nuova locazione sulla piazza di Bitonto, filiale di prossima apertura;
 - le Spese per servizi professionali che ammontavano a 113 mila euro lo scorso anno sono cresciute del 46%. Si sono susseguiti alla fase di adesione al Gruppo Bancario Cooperativo una serie di adempimenti che hanno richiesto l'intervento di professionisti del settore.
- Si precisa che, la voce spese per recupero crediti risente anche per quest'anno, dell'effetto dei compensi maturati a favore dei legali per gestione di contenziosi non ancora conclusi.
- La Banca ha deciso di applicare per il presente esercizio una modalità di rilevazione differente rispetto allo scorso anno, che di fatto non neutralizza l'impatto a conto economico della fattispecie su citata.

Anche le Altre spese amministrative, di cui della voce Altre spese per acquisto beni e servizi, hanno registrato un incremento del 34%. La voce è composta da:

- Spese di istruttoria e perizia per surroga mutui pari a 12 mila euro (7 mila lo scorso anno);
- Spese di viaggio vitto e alloggio pari a 19 mila euro (11 mila nel 2017);
- Spese per assemblee sociali pari a 18 mila euro (2 mila lo scorso anno).

Sezione 11 – Accantonamenti netti ai fondi per rischi e oneri – Voce 170

11.1 Accantonamenti netti per rischio di credito relativi a impegni a erogare fondi e garanzie finanziarie rilasciate: composizione

Voci di Bilancio	dicembre-2018		
	Fase 1	Fase 2	Fase 3
	Accantonamenti (Segno -)		
Impegni a erogare fondi			
- Impegni all'erogazione di finanziamenti dati	(37)	(47)	(10)
Garanzie finanziarie rilasciate			
-Contratti di garanzia finanziaria	-	-	-
Totale Accantonamenti (-)	(37)	(47)	(10)
	Riattribuzioni (Segno +)		
Impegni a erogare fondi			
- Impegni all'erogazione di finanziamenti dati	-	-	7
Garanzie finanziarie rilasciate			
-Contratti di garanzia finanziaria	-	-	-
Totale riattribuzioni (+)	-	-	7
	Accantonamento netto		
Totale	(37)	(47)	(3)

Gli accantonamenti per rischio di credito relativi a impegni a erogare fondi si riferiscono a fidi deliberati e perfezionati concessi a clientela ordinaria e svalutati in maniera forfettaria.

11.2 Accantonamenti netti relativi ad altri impegni e altre garanzie rilasciate: composizione

Non ci sono altri impegni e garanzie rilasciate se non quelli a erogare fondi di cui al punto precedente.

11.3 Accantonamenti netti agli altri fondi per rischi e oneri: composizione

Voci di bilancio	dicembre-2018		
	Accantonamento (con segno -)	Riattribuzioni (con segno +)	Totale netto
Accantonamenti e riattribuzioni agli altri fondi rischi e oneri			
1. per fondi rischi su revocatorie	-	-	-
2. per beneficenza e mutualità	-	-	-
3. per rischi ed oneri del personale	-	-	-
4. per controversie legali e fiscali	-	-	-
5. per altri rischi e oneri	(18)	-	(18)
Totale	(18)	-	(18)

Gli accantonamenti agli altri fondi per rischi e oneri si riferiscono a gestione di cause passive con la clientela ordinaria.

L'importo è stato genericamente stimato, considerando una quota di spese legali accantonata l'anno precedente tra le altre attività e poi riclassificata tra le voci fondi per rischi ed oneri (12 mila euro).

Sezione 12 – Rettifiche/riprese di valore nette su attività materiali – Voce 180

12.1. Rettifiche di valore nette su attività materiali: composizione

Attività/Componente reddituale	Ammortamento (a)	Rettifiche di valore per deterioramento (b)	Riprese di valore (c)	Risultato netto (a + b - c)
A. Attività materiali				
A.1 Di proprietà	(68)	-	-	(68)
- Ad uso funzionale	(68)	-	-	(68)
- Per investimento	-	-	-	-
- Rimanenze	X	-	-	-
A.2 Acquisite in leasing finanziario	-	-	-	-
- Ad uso funzionale	-	-	-	-
- Per investimento	-	-	-	-
Totale	(68)	-	-	(68)

La colonna "Ammortamento" evidenzia gli importi degli ammortamenti di competenza dell'esercizio.

Sezione 13 – Rettifiche/riprese di valore nette su attività immateriali – Voce 190

13.1 Rettifiche di valore nette su attività immateriali: composizione

Attività/Componente reddituale	Ammortamento (a)	Rettifiche di valore per deterioramento (b)	Riprese di valore (c)	Risultato netto (a + b - c)
A. Attività immateriali				
A.1 Di proprietà				
- Generate internamente dall'azienda				
- Altre	(4)			(4)
A.2 Acquisite in leasing finanziario				
Totale	(4)			(4)
Totale 2017	(3)			(3)

La colonna "Ammortamento" evidenzia gli importi degli ammortamenti di competenza dell'esercizio.

Sezione 14 – Altri oneri e proventi di gestione – Voce 200

14.1 Altri oneri di gestione: composizione

	dicembre-2018	dicembre-2017
Ammortamento migliorie su beni di terzi non separabili	(75)	(70)
Oneri per contratti di tesoreria agli enti pubblici	-	-
Oneri per transazioni e indennizzi	(12)	(1)
Insussistenze e sopravvenienze non riconducibili a voce propria	(5)	(7)
Abbuoni ed arrotondamenti passivi	-	-
Altri oneri di gestione - altri	(2)	(1)
Totale oneri di gestione	(94)	(79)

Tra gli oneri per transazioni e indennizzi si rilevano esclusivamente rimborsi di commissioni di istruttoria veloce.

14.2 Altri proventi di gestione: composizione

Voci di bilancio	Totale dicembre-2018	Totale dicembre-2017
Recupero di imposte	277	243
Addebiti a terzi per costi su depositi e c/c	118	103
Recupero premi assicurativi		2
Fitti e canoni attivi		
Recupero spese diverse	120	271
Insussistenze e sopravvenienze non riconducibili a voce propria	13	10
Abbuoni ed arrotondamenti attivi		
Altri proventi di gestione - altri		40
Totale altri proventi di gestione	528	668

I recuperi di imposte sono riconducibili all'imposta di bollo sui conti correnti, sui libretti di risparmio e sui prodotti finanziari.

I ricavi dall'applicazione della commissione di istruttoria veloce ammontano a 118 mila euro, mentre la principale differenza è rilevabile alla voce recupero spese diverse.

La riduzione del valore è dovuta al calcolo dei compensi stimati per l'attività di recupero crediti che, gli anni passati è stata gestita con la rilevazione del ricavo e contestualmente del costo.

Per l'esercizio appena concluso, la Banca ha deciso di modificare questo approccio contabile, non rilevando il recupero delle spese legali in bilancio.

Sezione 15 – Utili (Perdite) delle partecipazioni – Voce 220

15.1 Utili (perdite) delle partecipazioni: composizione

La Banca non detiene partecipazioni in società controllate, controllate congiuntamente e sottoposte ad influenza notevole, pertanto la presente sezione non viene compilata.

Sezione 16 – Risultato netto della valutazione al fair value delle attività materiali e immateriali – Voce 230

16.1 Risultato netto della valutazione al fair value (o al valore rivalutato) o al valore di presumibile realizzo delle attività materiali e immateriali: composizione

La Banca non ha rivalutato al fair value e al valore di realizzo le attività materiali e immateriali pertanto la presente sezione non viene compilata.

Sezione 17 – Rettifiche di valore dell'avviamento – Voce 240

17.1 Rettifiche di valore dell'avviamento: composizione

Alla data di riferimento del bilancio, la Banca non ha iscritto tra le sue attività alcuna voce a titolo di avviamento pertanto la presente sezione non viene compilata.

Sezione 18 – Utili (Perdite) da cessione di investimenti – Voce 250

18.1 Utili (perdite) da cessione di investimenti: composizione

Per l'esercizio 2018 e per quello precedente la Banca non ha realizzato Utili (Perdite) da cessione di investimenti. La sezione pertanto non viene compilata.

Sezione 19 - Imposte sul reddito dell'esercizio dell'operatività corrente – Voce 270**19.1 Imposte sul reddito dell'esercizio dell'operatività corrente: composizione**

Componenti reddituali/Valori	Totale dicembre-2018	Totale dicembre-2017
1. Imposte correnti (-)	(70)	(94)
2. Variazioni delle imposte correnti dei precedenti esercizi (+/-)	(5)	0
3. Riduzione delle imposte correnti dell'esercizio (+)		
3.bis Riduzione delle imposte correnti dell'esercizio per crediti d'imposta di cui alla Legge n. 214/2011 (+)		
4. Variazione delle imposte anticipate (+/-)	(109)	(19)
5. Variazione delle imposte differite (+/-)		
6. Imposte di competenza dell'esercizio (-) (-1+/-2+3+3bis+/-4+/-5)	(184)	(113)

19.2 Riconciliazione tra onere fiscale teorico e onere fiscale effettivo di bilancio

COMPONENTI REDDITUALI	Imposta
Componente/Valori	
Imposte sul reddito IRES - onere fiscale teorico:	(153)
Effetti sull'IRES di variazioni in diminuzione dell'imponibile	229
Effetti sull'IRES di variazioni in aumento dell'imponibile	(76)
A. Onere fiscale effettivo - imposta IRES corrente	
Aumenti imposte differite attive	
Diminuzioni imposte differite attive	(108)
Aumenti imposte differite passive	
Diminuzioni imposte differite passive	
B. Totale effetti fiscalità differita IRES	(108)
C. Variazione imposte correnti anni precedenti	1
D. Totale IRES di competenza (A+B+C)	(107)
IRAP onere fiscale teorico con applicazione aliquota nominale (differenza tra margine di intermediazione e costi ammessi in deduzione):	(164)
Effetto variazioni in diminuzione del valore della produzione	118
Effetto variazioni in aumento del valore della produzione	(24)
Variazione imposte correnti anni precedenti	(6)
E. Onere fiscale effettivo - imposta IRAP corrente	(76)
Aumenti imposte differite attive	
Diminuzioni imposte differite attive	(1)
Aumenti imposte differite passive -	
Diminuzioni imposte differite passive -	
F. Totale effetti fiscalità differita IRAP	(1)
G. Totale IRAP di competenza (E+F)	(77)
H. Imposta sostitutiva IRES/IRAP per affrancamento disallineamenti -	
TOTALE IMPOSTE IRES - IRAP CORRENTI (A+C+E+H)	(75)
TOTALE IMPOSTE IRES - IRAP DI COMPETENZA (D+G+H)	(184)

Sezione 20 – Utile (Perdita) delle attività operative cessate al netto delle imposte – Voce 290

Nel corso dell'esercizio, la Banca non ha proceduto a cessioni di gruppi di attività, pertanto la presente sezione non viene compilata.

20.1 Utile (perdita) delle attività operative cessate al netto delle imposte: composizione

Nel corso dell'esercizio, la Banca non ha proceduto a cessioni di gruppi di attività, pertanto la tabella relativa non viene compilata.

20.2 Dettaglio delle imposte sul reddito relative alle attività operative cessate

Nel corso dell'esercizio, la Banca non ha proceduto a cessioni di gruppi di attività, pertanto la tabella relativa non viene compilata.

Sezione 21 – Altre informazioni

Non si rilevano informazioni ulteriori rispetto a quelle già fornite.

Sezione 22 – Utile per azione

Gli standard internazionali (IAS 33) danno rilevanza all'indicatore di rendimento - "utile per azione" - comunemente noto come "EPS - earnings per share", rendendone obbligatoria la pubblicazione, nelle due formulazioni:

- "EPS Base", calcolato dividendo l'utile netto per la media ponderata delle azioni ordinarie in circolazione;
- "EPS Diluito", calcolato dividendo l'utile netto per la media ponderata delle azioni in circolazione, tenuto anche conto delle classi di strumenti aventi effetti diluitivi.

La Banca è una società cooperativa a mutualità prevalente. Si ritengono di conseguenza non significative dette informazioni, tenuto conto della natura della Società.

22.1 Numero medio delle azioni ordinarie a capitale diluito

In considerazione di quanto riportato in precedenza, fattispecie ritenuta non rilevante.

22.2 Altre informazioni

In considerazione di quanto riportato in precedenza, fattispecie ritenuta non rilevante.

Parte D – REDDITIVITÀ COMPLESSIVA

PROSPETTO ANALITICO DELLA REDDITIVITÀ COMPLESSIVA

PROSPETTO ANALITICO DELLA REDDITIVITA' COMPLESSIVA		Importo Lordo	Importo Lordo
	Voci	dicembre-2018	dicembre-2017
10.	Utile (Perdita) d'esercizio	451	413
	Altre componenti reddituali senza rigiro a conto economico		
20.	Titoli di capitale designati al <i>fair value</i> con impatto sulla redditività complessiva:	(1)	
	a) Variazione di <i>fair value</i>	(1)	
	b) Trasferimenti ad altre componenti di patrimonio netto	0	
30.	Passività finanziarie designate al <i>fair value</i> con impatto a conto economico (variazioni del proprio merito creditizio):	-	
	a) Variazione di <i>fair value</i>	-	
	b) Trasferimenti ad altre componenti di patrimonio netto	-	
40.	Coperture di titoli di capitale designati al <i>fair value</i> con impatto sulla redditività complessiva:	-	
	a) Variazione di <i>fair value</i> (strumento coperto)	-	
	b) Variazione di <i>fair value</i> (strumento di copertura)	-	
50.	Attività materiali	-	-
60.	Attività immateriali	-	-
70.	Piani a benefici definiti	2	2
80.	Attività non correnti e gruppi di attività in via di dismissione	-	-
90.	Quota delle riserve da valutazione delle partecipazioni valutate a patrimonio netto	-	-
100.	Imposte sul reddito relative alle altre componenti reddituali senza rigiro a conto economico	-	-
	Altre componenti reddituali con rigiro a conto economico		
110.	Copertura di investimenti esteri:	-	-
	a) variazioni di <i>fair value</i>	-	-
	b) rigiro a conto economico	-	-
	c) altre variazioni	-	-
120.	Differenze di cambio:	-	-
	a) variazioni di valore	-	-
	b) rigiro a conto economico	-	-
	c) altre variazioni	-	-
130.	Copertura dei flussi finanziari:	-	-
	a) variazioni di <i>fair value</i>	-	-
	b) rigiro a conto economico	-	-

	c) altre variazioni	-	
	di cui: risultato delle posizioni nette	-	
140.	Strumenti di copertura: (elementi non designati)	-	
	a) variazioni di valore	-	
	b) rigiro a conto economico	-	
	c) altre variazioni	-	
150.	Attività finanziarie (diverse dai titoli di capitale) valutate al <i>fair value</i> con impatto sulla redditività complessiva:	(243)	(38)
	a) variazioni di fair value	(27)	-
	b) rigiro a conto economico	(345)	-
	- rettifiche per rischio di credito	(187)	-
	- utili/perdite da realizzo	(158)	-
	c) altre variazioni	129	(38)
160	Attività non correnti e gruppi di attività in via di dismissione:	-	-
	a) variazioni di fair value	-	-
	b) rigiro a conto economico	-	-
	c) altre variazioni	-	-
170.	Quota delle riserve da valutazione delle partecipazioni valutate a patrimonio netto:	-	-
	a) variazioni di fair value	-	-
	b) rigiro a conto economico	-	-
	- rettifiche da deterioramento	-	-
	- utili/perdite da realizzo	-	-
	c) altre variazioni	-	-
180.	Imposte sul reddito relative alle altre componenti reddituali con rigiro a conto economico	-	-
190.	Totale altre componenti reddituali	(242)	(36)
200.	Redditività complessiva (10+190)	209	377

Parte E – INFORMAZIONI SUI RISCHI E SULLE RELATIVE POLITICHE DI COPERTURA

Premessa

La Banca dedica particolare attenzione al governo ed alla gestione dei rischi e nell'assicurare la costante evoluzione dei propri presidi di carattere organizzativo/procedurale e delle soluzioni metodologiche e strumenti a supporto di un efficace ed efficiente governo e controllo dei rischi, anche in risposta alle modifiche del contesto operativo e regolamentare di riferimento.

La strategia di risk management è incardinata su una visione olistica dei rischi aziendali, considerando sia lo scenario macroeconomico, sia il profilo di rischio individuale, stimolando la crescita della cultura del controllo dei rischi, rafforzando una trasparente e accurata rappresentazione degli stessi.

Le strategie di assunzione dei rischi sono riassunte nel Risk Appetite Framework (RAF) adottato dal Consiglio di Amministrazione, ovvero il quadro di riferimento che definisce - in coerenza con il massimo rischio assumibile, il business model e il piano strategico - la propensione al rischio, le soglie di tolleranza, i limiti di rischio, le politiche di governo dei rischi, i processi di riferimento necessari per definirli e attuarli. Il RAF, introdotto nel 2015 per garantire che le attività di assunzione del rischio siano in linea con le aspettative dei soci e rispettose del complessivo quadro normativo e prudenziale di riferimento, è definito alla luce della complessiva posizione di rischio aziendale e della congiuntura economico/finanziaria.

Il *framework* si articola nei seguenti principali ambiti:

- organizzativo, mediante (i) la definizione dei compiti degli organi e delle funzioni aziendali coinvolte nel RAF; (ii) l'aggiornamento dei documenti organizzativi e di *governance* con riguardo ai principali profili di rischio (di credito e controparte, di concentrazione, di tasso, di mercato, di liquidità, operativi) e dei riferimenti per la gestione delle relative interrelazioni (politiche di governo dei rischi, processo di gestione dei rischi, ICAAP, pianificazione strategica e operativa, sistema dei controlli interni, sistema degli incentivi, operazioni di maggior rilievo, etc.) in un quadro di complessiva coerenza; (iii) la definizione dei flussi informativi inerenti;
- metodologico, mediante (i) la definizione di indicatori, di riferimenti operativi per la relativa valorizzazione e la fissazione delle soglie inerenti; (ii) la declinazione degli obiettivi e degli indicatori individuati nel sistema dei limiti operativi;
- applicativo, mediante la ricognizione degli ambiti di intervento sui supporti applicativi per la gestione dei rischi e dei processi di vigilanza (misurazione dei rischi, segnalazioni di vigilanza, ICAAP, simulazione/forecasting, attività di alerting, reporting, ecc.) e la definizione dei requisiti funzionali per il connesso sviluppo.

All'interno del *framework* sono definiti sia i principi generali in termini di propensione al rischio aziendale, sia i presidi adottati riguardo al profilo di rischio complessivo e ai principali rischi specifici.

I principi generali che improntano la strategia di assunzione dei rischi aziendali sono sommariamente richiamati nel seguito:

- il modello di business aziendale è focalizzato sull'attività creditizia tradizionale di una banca commerciale, con particolare focus sul finanziamento delle piccole e medie imprese e delle famiglie;
- obiettivo della strategia aziendale non è l'eliminazione dei rischi ma la loro piena comprensione per assicurarne una assunzione consapevole e una gestione atta a garantire la solidità e la continuità aziendale di lungo termine;
- limitata propensione al rischio; l'adeguatezza patrimoniale, la stabilità reddituale, la solida posizione di liquidità, l'attenzione al mantenimento di una buona reputazione aziendale, il forte presidio dei principali rischi specifici cui l'azienda è esposta rappresentano elementi chiave cui si informa l'intera operatività aziendale;
- rispetto formale e sostanziale delle norme con l'obiettivo di non incorrere in sanzioni e di mantenere un solido rapporto di fiducia con tutti gli stakeholder aziendali.

Il *Risk appetite framework* rappresenta, quindi, la cornice complessiva entro la quale si colloca la complessiva gestione dei rischi assunti e trovano definizione i principi generali di propensione al rischio e la conseguente articolazione dei presidi a fronte del rischio complessivo aziendale, dei principali rischi specifici.

Il presidio del profilo di rischio complessivo si articola in una struttura di limiti improntata all'esigenza di assicurare, anche in condizioni di stress, il rispetto dei livelli minimi richiesti di solvibilità, liquidità e redditività.

In particolare, il presidio del rischio complessivo mira a mantenere adeguati livelli di:

- patrimonializzazione, con riferimento ai rischi di primo e di secondo pilastro, attraverso il monitoraggio del Common Equity Tier 1 ratio, del Tier 1 ratio, del Total Capital ratio, dell'indicatore di leva finanziaria;
- liquidità, tale da fronteggiare periodi di tensione, anche prolungati, sui diversi mercati di approvvigionamento del funding con riferimento sia alla situazione di breve termine, sia a quella strutturale, attraverso il monitoraggio dei limiti inerenti a Liquidity Coverage ratio, Finanziamento stabile, Gap raccolta impieghi, Asset encumbrance;
- redditività corretta per il rischio; attraverso il monitoraggio di un indicatore basato sul rapporto tra le rettifiche di valore sul deterioramento delle attività finanziarie e il risultato lordo di gestione al netto della negoziazione titoli; nonché di un indicatore target che mette in relazione l'autofinanziamento prospettico e la crescita dei rischi.

La definizione del RAF e i conseguenti limiti operativi sui principali rischi specifici sopra richiamati, l'utilizzo di strumenti di valutazione del rischio nell'ambito dei processi gestionali del credito e di riferimenti di presidio e controllo per il governo dei rischi operativi e di compliance, le misure di valutazione dell'adeguatezza del capitale e di misure di capitale a rischio per la valutazione delle performance aziendali costituiscono i cardini della declinazione operativa della strategia di rischio definita dal Consiglio di Amministrazione.

Nello stesso ambito, è definito il "Reporting RAF", ovvero l'insieme di strumenti che, nel rispetto della regolamentazione adottata, fornisce agli Organi aziendali, su base periodica informazioni sintetiche sull'evoluzione del profilo di rischio della Banca, tenuto conto della propensione al rischio definita. Il relativo impianto è indirizzato a supportare l'elaborazione di una rappresentazione olistica dei profili di rischio cui la Banca è esposta; evidenziare gli eventuali scostamenti dagli obiettivi di rischio e le violazioni delle soglie di tolleranza (ove definite); evidenziare le potenziali cause che hanno determinato i predetti scostamenti/violazioni attraverso gli esiti del monitoraggio dei limiti operativi e degli indicatori di rischio.

La definizione del RAF si incardina su un processo articolato e complesso, coordinato dal *risk management* aziendale in stretta interazione con i responsabili delle varie unità di business, dell'Area Amministrazione, pianificazione e controllo di gestione, delle altre funzioni aziendali di controllo. Tale processo si sviluppa in coerenza con i processi ICAAP e di sviluppo/aggiornamento del recovery plan (di cui infra) e rappresenta la cornice di riferimento all'interno della quale vengono sviluppati il budget annuale e il piano industriale, assicurando coerenza tra strategie e politiche di assunzione dei rischi da una parte, processi di pianificazione e *budgeting* dall'altra.

La Banca ha, inoltre, redatto, secondo le indicazioni delle competenti autorità, il proprio piano di recovery nel quale sono stabili le modalità e misure di intervento per ripristinare i profili di solvibilità aziendale in caso di grave deterioramento della situazione finanziaria. A tali fini sono stati individuati gli scenari di tensione in grado di evidenziare le principali vulnerabilità aziendali e a misurarne il potenziale impatto sul profilo di rischio aziendale.

Per irrobustire il complessivo sistema di governo e gestione dei rischi sono proseguite, anche alla luce delle modifiche intervenute al quadro regolamentare di riferimento, le attività per l'adeguamento del Processo di gestione dei rischi (ossia l'insieme delle regole, delle procedure, delle risorse e delle attività di controllo volte a identificare, misurare o valutare, monitorare, prevenire o attenuare nonché comunicare ai livelli gerarchici appropriati tutti i rischi assunti o assumibili nei diversi segmenti ed a livello di portafoglio di impresa, cogliendone, in una logica integrata, anche le interrelazioni reciproche e con l'evoluzione del contesto esterno).

Il modello di governo dei rischi, ovvero l'insieme dei dispositivi di governo societario e dei meccanismi di gestione e controllo finalizzati a fronteggiare i rischi cui è esposta la Banca, si inserisce nel più ampio quadro

del Sistema dei controlli interni aziendale, definito in coerenza con le disposizioni di vigilanza prudenziale per le banche emanate con il 15° aggiornamento alla Circolare della Banca d'Italia n.263/2006, successivamente confluite all'interno della Circolare n. 285/2013 (Parte Prima, Titolo IV, Capitolo 3).

In coerenza con tali riferimenti, il complesso dei rischi aziendali è presidiato nell'ambito di un modello organizzativo impostato sulla piena separazione delle funzioni di controllo da quelle produttive, che integra metodologie e presidi di controllo a diversi livelli, tutti convergenti con gli obiettivi di rilevare, misurare e verificare nel continuo i rischi tipici dell'attività sociale, salvaguardare l'integrità del patrimonio aziendale, tutelare dalle perdite, garantire l'affidabilità e l'integrità delle informazioni, verificare il corretto svolgimento dell'attività nel rispetto della normativa interna ed esterna.

Il sistema dei controlli interni è costituito dall'insieme delle regole, delle funzioni, delle strutture, delle risorse, dei processi e delle procedure che mirano ad assicurare, nel rispetto della sana e prudente gestione, il conseguimento delle seguenti finalità:

- verifica dell'attuazione delle strategie e delle politiche aziendali;
- contenimento del rischio entro i limiti definiti nel RAF adottato;
- salvaguardia del valore delle attività e protezione dalle perdite;
- efficacia ed efficienza dei processi operativi;
- affidabilità e sicurezza delle informazioni aziendali e delle procedure informatiche;
- prevenzione del rischio che la banca sia coinvolta, anche involontariamente, in attività illecite, con particolare riferimento a quelle connesse con il riciclaggio, l'usura e il finanziamento al terrorismo;
- conformità delle operazioni con la legge e la normativa di vigilanza, nonché con le politiche, i regolamenti e le procedure interne.

Il sistema dei controlli interni coinvolge, quindi, tutta l'organizzazione aziendale (organi amministrativi, strutture, livelli gerarchici, personale).

In linea con le disposizioni emanate da Banca d'Italia il modello adottato dalla Banca delinea le principali responsabilità in capo agli **organi di governo e controllo** al fine di garantire la complessiva efficacia ed efficienza del sistema dei controlli interni.

Esaminando congiuntamente la normativa di vigilanza e lo statuto della Banca si evince che la *funzione di supervisione strategica* e la *funzione di gestione* sono incardinate entro l'azione organica e integrata dal Cda. Alla funzione di gestione partecipa il direttore generale in quanto vertice della struttura interna.

La funzione di supervisione strategica si esplica nell'indirizzo della gestione di impresa attraverso la predisposizione del piano strategico, all'interno del quale innestare il sistema di obiettivi di rischio (RAF), e attraverso l'approvazione dell'ICAAP e del budget, assicurandone la coerenza reciproca e con il sistema dei controlli interni e l'organizzazione; tutto questo nell'alveo del "modello di business" del credito cooperativo. La funzione di gestione, da intendere come l'insieme delle decisioni che un organo aziendale assume per l'"attuazione degli indirizzi deliberati nell'esercizio della funzione di supervisione strategica", è in capo al Cda con l'apporto tecnico del direttore generale, che partecipa alle riunioni del Cda in qualità di proponente, con parere consultivo e senza potere di voto ed è inoltre destinatario di deleghe consigliari. Tale funzione si esplica, dunque, secondo tre modalità tipiche:

- deliberazioni assunte dal Cda, anche su proposta della direzione, nel rispetto delle previsioni statutarie (art. 35 per le materie di esclusiva competenza del Cda e art. 46 per i compiti e le attribuzioni del direttore);
- deliberazioni del comitato esecutivo, di norma su proposta della direzione, negli ambiti delegati;
- decisioni della direzione e della struttura negli ambiti delegati.

Il direttore è responsabile poi - ai sensi dello statuto - dell'esecuzione delle delibere del Cda e del comitato e ha il compito di sovrintendere al funzionamento organizzativo, allo svolgimento delle operazioni e al funzionamento dei servizi, assicurando conduzione unitaria alla Banca.

Il direttore, in quanto capo del personale, garantisce una costante attenzione alla dimensione formativa dei dipendenti, anche come leva di diffusione della cultura e delle tecniche di gestione e controllo dei rischi.

Coinvolge l'organo di governo per l'approvazione dei piani formativi e lo supporta anche nell'individuazione di modalità e contenuti formativi tempo per tempo utili all'apprendimento degli amministratori stessi.

Il collegio sindacale rappresenta per le Casse Rurali l'organo con *funzione di controllo* e in quanto vertice del controllo aziendale vigila sulla corretta applicazione della legge e dello statuto e, in via specifica, sull'adeguatezza del sistema dei controlli interni e sull'efficacia delle funzioni aziendali di controllo, anche avvalendosi dei flussi informativi che queste realizzano.

Le nuove disposizioni in materia di *Sistema dei controlli interni, sistema informativo e continuità operativa* accentuano la necessità di una preventiva definizione del quadro di riferimento per l'attività bancaria in termini di propensione al rischio, impostando una cornice di riferimenti che le banche devono applicare coerentemente ai contesti operativi, alle dimensioni e al grado di complessità. Tale quadro di riferimento è definito con l'acronimo "**RAF**" (*risk appetite framework*, tradotto come sistema degli obiettivi di rischio) e si declina con la fissazione ex-ante degli obiettivi di rischio/rendimento che la Banca intende raggiungere.

La finalità principale del RAF è assicurare che l'attività dell'intermediario si sviluppi entro i limiti di propensione al rischio fissati dagli organi aziendali.

Il RAF costituisce un riferimento obbligato per realizzare, entro il piano strategico, un ragionamento che conduca a stabilire la propensione al rischio della Banca e che si traduca in politiche di governo dei rischi, espresse tramite la definizione di parametri quantitativi e indicazioni di carattere qualitativo ad essa coerenti. Tale quadro di riferimento si concretizza attraverso la messa a punto del piano strategico in ottica RAF, con il quale trovano raccordo il budget, l'Icaap e la pianificazione operativa.

Il sistema degli obiettivi di rischio (RAF) e le **correlate politiche di governo dei rischi**, compendiate nel piano strategico, trovano coerente attuazione nella gestione dei rischi che - nelle Casse Rurali - si concretizza in una *modalità attuativa* che vede l'integrazione di fasi di impostazione (compendiate nel cd. "**processo di gestione dei rischi**") e di fasi di operatività per l'esecuzione di quanto impostato.

Essa coinvolge sia il consiglio di amministrazione (per le deliberazioni di sua competenza), sia la direzione che - anche con il supporto dei responsabili delle funzioni operative di volta in volta interessate e dei responsabili delle funzioni di controllo di II livello per le attribuzioni loro riservate - mette a punto le proposte da sottoporre al Cda, elabora proprie disposizioni e presidia organicamente le attività operative di gestione dei rischi.

La gestione dei rischi - conseguentemente - è articolata nell'insieme di limiti, deleghe, regole, procedure, risorse e controlli - di linea, di secondo e di terzo livello - , nonché di attività operative attraverso cui attuare le politiche di governo dei rischi.

La normativa di vigilanza impone alle banche di dotarsi di adeguati sistemi di rilevazione, misurazione e controllo dei rischi, ovvero di un adeguato sistema dei controlli interni.

Tale sistema è costituito dall'insieme delle regole, delle funzioni, delle strutture, delle risorse, dei processi e delle procedure che mirano ad assicurare, nel rispetto della sana e prudente gestione, il conseguimento delle seguenti finalità: - verifica dell'attuazione delle strategie e delle politiche aziendali; contenimento del rischio entro i limiti indicati nel quadro di riferimento per la determinazione della propensione al rischio della banca (Risk Appetite Framework - "RAF"); salvaguardia del valore delle attività e protezione dalle perdite; efficacia ed efficienza dei processi aziendali; affidabilità e sicurezza delle informazioni aziendali e delle procedure informatiche; prevenzione del rischio che la banca sia coinvolta, anche involontariamente, in attività illecite; conformità delle operazioni con la legge e la normativa di vigilanza, nonché con le politiche, i regolamenti e le procedure interne.

I controlli coinvolgono tutta la struttura a partire dagli organi sociali e dalla direzione per poi articolarsi in:

- controlli di linea, il cui obiettivo principale è la verifica della correttezza dell'operatività rispetto a norme di etero/auto regolamentazione;

- verifiche di secondo livello, volte ad attuare controlli sulla gestione dei rischi (in capo alla funzione di controllo dei rischi – Risk management) e sulla corretta applicazione della normativa (in capo al responsabile della compliance); con riferimento alla gestione del rischio di riciclaggio e di finanziamento del terrorismo, in ossequio alla disciplina di riferimento e a seguito di un'accurata analisi organizzativa che ha tenuto conto delle dimensioni aziendali, della complessiva operatività e dei profili professionali in organico, la Banca ha provveduto ad istituire una specifica Funzione Antiriciclaggio;
- controlli di terzo livello (attribuiti alla funzione di Internal Auditing), volti a individuare andamenti anomali delle procedure e della regolamentazione nonché a valutare la funzionalità del complessivo sistema dei controlli interni.

La funzione di *Internal Audit*, che presidia il terzo livello di controllo, svolge la “verifica degli altri sistemi di controllo”, attivando periodiche sessioni finalizzate al monitoraggio delle variabili di rischio.

Per quanto concerne quest'ultimo livello di controlli, la normativa secondaria prevede che tale attività debba essere svolta da una struttura indipendente da quelle produttive con caratteristiche qualitative e quantitative adeguate alla complessità aziendale e che tale funzione, nelle banche di ridotte dimensioni, possa essere affidata a soggetti terzi.

Tale funzione è stata trasferita dal Coseba a Cassa Centrale Banca, che periodicamente esamina la funzionalità del sistema dei controlli nell'ambito dei vari processi aziendali:

- governance
- credito
- finanza e risparmio
- incassi/pagamenti e normative
- IT (anche presso gli outsourcer informatici)

Nell'esercizio in esame il Servizio *Internal Audit* ha sviluppato il piano dei controlli tenendo conto delle risultanze dei precedenti interventi e delle indicazioni fornite dalla direzione generale in fase di avvio di intervento.

Gli interventi di audit nel corso del 2018, hanno riguardato, tra gli altri, anche i seguenti processi aziendali antiriciclaggio, liquidità, politiche di remunerazione, ICAAP e Funzioni Operative Importanti.

Sezione 1 – Rischio di credito

Informazioni di natura qualitativa

1. Aspetti generali

Gli obiettivi e le strategie dell'attività creditizia della Banca riflettono *in primis* le specificità normative che l'ordinamento bancario riserva alle Casse rurali e Banche di credito cooperativo (“mutualità” e “localismo”) e sono indirizzati:

- ad un'efficiente selezione delle singole controparti, attraverso una completa ed accurata analisi della capacità delle stesse di onorare gli impegni contrattualmente assunti, finalizzata a contenere il rischio di credito;
- alla diversificazione del rischio di credito, individuando nei crediti di importo limitato (*fino ad 50mila euro*) il naturale bacino operativo della Banca, nonché circoscrivendo la concentrazione delle esposizioni su gruppi di clienti connessi o su singoli rami di attività economica;
- alla verifica della persistenza del merito creditizio dei clienti finanziati nonché al controllo andamentale dei singoli rapporti effettuato, con l'ausilio del sistema informativo, sia sulle posizioni regolari come anche e specialmente sulle posizioni che presentano anomalie e/o irregolarità.

La politica commerciale che contraddistingue l'attività creditizia della Banca è orientata al sostegno finanziario dell'economia locale e si caratterizza per un'elevata propensione ad intrattenere rapporti di natura fiduciaria e personale con tutte le componenti (famiglie, liberi professionisti, artigiani e imprese) del proprio territorio di riferimento, nonché per una particolare vocazione operativa a favore dei clienti-soci anche mediante scambi non esclusivamente di natura patrimoniale. Peraltro, non meno rilevante è la

funzione etica svolta dalla Banca a favore di determinate categorie di operatori economici (ad esempio, giovani e immigrati), anche tramite l'applicazione di condizioni economiche più vantaggiose.

L'importante quota degli impieghi rappresentata dai mutui residenziali, offerti secondo diverse tipologie di prodotti, testimonia l'attenzione particolare della Banca nei confronti del comparto delle famiglie.

Il segmento delle micro e piccole imprese e quello degli artigiani rappresenta un altro settore di particolare importanza per la Banca. In tale ambito, le strategie della Banca sono volte a instaurare relazioni creditizie e di servizio di medio-lungo periodo attraverso l'offerta di prodotti e servizi mirati e rapporti personali e collaborativi con la stessa clientela, volti anche ad attenuare le difficoltà riconducibili alla più generale crisi economica internazionale.

In tale ottica si inseriscono anche le convenzioni ovvero gli accordi di partnership raggiunti ed in via di definizione con i confidi provinciali e regionali.

Sotto il profilo merceologico, la concessione del credito è prevalentemente indirizzata verso i seguenti rami di attività economica: trasporti, commercio, artigianato, industria, servizi ed edilizio. La Banca è altresì uno dei *partner* finanziari di riferimento di enti territoriali, nonché di altri enti locali e di strutture alle stesse riconducibili nonché dei confidi provinciali e regionali.

L'attività creditizia verso tali enti si sostanzia nell'offerta di forme particolari di finanziamento finalizzate alla realizzazione di specifici progetti oppure al soddisfacimento di fabbisogni finanziari particolari.

Oltre all'attività creditizia tradizionale, la Banca è esposta ai rischi di posizione e di controparte con riferimento, rispettivamente, all'operatività in titoli non speculativa.

L'operatività in titoli comporta una limitata esposizione della Banca al rischio di posizione in quanto gli investimenti in strumenti finanziari sono orientati verso emittenti (governi centrali, intermediari finanziari e imprese non finanziarie) di elevato *standing* creditizio.

Le strategie, le facoltà e le regole di concessione e gestione adottate sono indirizzate:

- al raggiungimento di un obiettivo di crescita degli impieghi creditizi, sostenibile e coerente con la propensione al rischio definita;
- alla diversificazione, attraverso la limitazione della concentrazione delle esposizioni su singole controparti/gruppi o settori di attività economica;
- all'efficiente selezione delle controparti affidate, attraverso un'accurata analisi del merito creditizio finalizzata a contenere il rischio di insolvenza;
- al costante controllo andamentale delle relazioni attivate, effettuato sia con procedure informatiche, sia con un'attività di sorveglianza delle posizioni allo scopo di cogliere tempestivamente eventuali sintomi di squilibrio e attivare gli interventi correttivi indirizzati a prevenire il deterioramento del rapporto.

2. Politiche di gestione del rischio di credito

2.1 Aspetti organizzativi

Nello svolgimento della sua attività la Banca è esposta al rischio che i crediti, a qualsiasi titolo vantati, non siano onorati dai terzi debitori alla scadenza e, pertanto, debbano essere registrate delle perdite in bilancio. Tale rischio è riscontrabile eminentemente nell'attività tradizionale di erogazione di crediti, garantiti o non garantiti, iscritti in bilancio, nonché in analoghe operazioni non iscritte in bilancio (ad esempio crediti di firma) e le potenziali cause di inadempienza risiedono in larga parte nella mancanza di disponibilità della controparte e in misura marginale in ragioni indipendenti dalla condizione finanziaria della controparte, quali il rischio Paese o rischi operativi.

Alla luce delle disposizioni in materia di "*Sistema dei Controlli interni*" (contenute nella circolare n. 285/2013, Parte Prima, Titolo IV, capitolo 3) la Banca si è dotata di una struttura organizzativa funzionale al raggiungimento di un efficiente ed efficace processo di gestione e controllo del rischio di credito.

In aggiunta ai controlli di linea, quali attività di primo livello, le funzioni incaricate di seguire la gestione delle posizioni e quelle incaricate del controllo di secondo livello e terzo livello si occupano della misurazione e

del monitoraggio dell'andamento dei rischi nonché della correttezza/adequazione dei processi gestionali e operativi.

In ottemperanza a quanto stabilito nelle citate disposizioni, la Banca si è conformata al quadro regolamentare, fatte salve alcune disposizioni per le quali erano previsti differenti e meno stringenti termini per l'adeguamento in conformità al piano trasmesso con la relazione di autovalutazione all'Autorità di Vigilanza nel mese di gennaio 2015, all'interno del quale risultavano indicate le misure da adottare e la relativa scansione temporale per assicurare il rispetto delle predette disposizioni.

Con riferimento al rischio di credito, le disposizioni descrivono una serie di aspetti e cautele che già trovano in buona misura disciplina entro la regolamentazione del processo, ma integrano tali ambiti con la richiesta di formalizzare appositi criteri di classificazione, valutazione e gestione delle esposizioni deteriorate.

La Banca ha adottato una Policy per la classificazione e valutazione dei crediti volta a disciplinare anche le modalità operative degli interventi di risanamento delle posizioni in temporanea difficoltà finanziaria ha poi provveduto a:

- esaminare il portafoglio crediti individuando le posizioni problematiche, verificandone la capacità di credito e isolando di conseguenza le posizioni che si ritengono sostenibili - pur con la necessità di un eventuale intervento gestionale - e quelle giudicate insolventi;
- predisporre conseguentemente le necessità di intervento per le posizioni che si sono ritenute sostenibili, per poter valutare in modo complessivo la capacità della Banca di sostenerle, anche in relazione agli effetti sul rapporto impieghi/depositi ed agli assorbimenti di capitale. I risultati di tale ricognizione saranno tenuti periodicamente aggiornati in base alle dinamiche di portafoglio, tenuto conto anche delle indicazioni delle funzioni di controllo;
- attivare il percorso di perizie e valutazioni e individuare le percentuali di svalutazione del valore stimato degli immobili, sui quali la Banca intende rivalersi per il rimborso delle esposizioni in capo a controparti insolventi, con riferimento anche al caso di procedura esecutiva, secondo quanto stabilito dalla policy. La validità delle percentuali stabilite sarà tenuta monitorata dalla direzione e dalle funzioni di controllo sulla base degli importi che risulteranno tempo per tempo effettivamente incassati, con la periodica proposta di eventuali modifiche.

L'intero processo di gestione e controllo del credito è disciplinato da un Regolamento interno (Regolamento del credito) che in particolare:

- definisce i criteri e le metodologie per la valutazione del merito creditizio;
- definisce i criteri e le metodologie per la revisione degli affidamenti;
- definisce i criteri e le metodologie di controllo andamentale, nonché le iniziative da adottare in caso di rilevazione di anomalie.

Ci sono, poi, le deleghe in materia di erogazione del credito, in altri ambiti gestionali (spese, commissioni, ecc..) e di firma.

Con riferimento alle operazioni con soggetti collegati, la Banca si è dotata di apposite Procedure deliberative volte a presidiare il rischio che la vicinanza di taluni soggetti ai centri decisionali della stessa possa compromettere l'imparzialità e l'oggettività delle decisioni relative alla concessione, tra l'altro, di finanziamenti. In tale prospettiva, la Banca si è dotata anche di strumenti ricognitivi e di una procedura informatica volti a supportare il corretto e completo censimento dei soggetti collegati. Tali riferimenti sono stati integrati attraverso l'aggiornamento, dove ritenuto necessario, delle delibere, dei regolamenti e delle deleghe già in uso all'interno della banca. L'insieme di tali documenti, che costituiscono la policy, sono in questo modo resi conformi a quanto previsto dalla disciplina sui soggetti collegati.

Attualmente la Banca è strutturata in quattro filiali, ognuna diretta e controllata da un responsabile.

L'Area Crediti è l'organismo centrale delegato al governo dell'intero processo del credito (concessione e revisione), nonché al coordinamento ed allo sviluppo degli affari creditizi e degli impieghi sul territorio.

La ripartizione dei compiti e responsabilità all'interno di tale area è, quanto più possibile, volta a realizzare la segregazione di attività in conflitto di interesse, in special modo attraverso un'opportuna graduazione dei profili abilitativi in ambito informatico.

All'Ufficio Controllo Andamentale del Rischio di credito, gerarchicamente dipendente dalla Direzione Generale, viene attribuita la supervisione sistematica della gestione e della rilevazione delle posizioni "problematiche", anche attraverso il coordinamento e la verifica dell'azione svolta dai preposti di filiale e/o dai gestori di portafogli.

All'Ufficio legale e contenzioso, gerarchicamente dipendente dalla Direzione Generale, è attribuita la gestione delle esposizioni creditizie classificate in sofferenza e la supervisione delle attività di recupero dei predetti crediti svolte dai legali di fiducia della banca.

L'attività di controllo sulla gestione dei rischi creditizi (come anche dei rischi finanziari e dei rischi operativi) è svolta dalla funzione di controllo dei rischi (risk management) - collocata nell'organigramma con una linea di dipendenza gerarchica verso il Consiglio di amministrazione e una linea di riporto corrente verso la Direzione - attraverso un'articolazione dei compiti derivanti dalle responsabilità declinate nelle Disposizioni di Vigilanza sul sistema dei controlli interni.

Nello specifico la funzione fornisce un contributo preventivo nella definizione del RAF e delle relative politiche di governo dei rischi, nella fissazione dei limiti operativi all'assunzione delle varie tipologie di rischio. Garantisce un sistematico monitoraggio sul grado di esposizione ai rischi, sull'adeguatezza del RAF e sulla coerenza fra l'operatività e i rischi effettivi assunti dalla banca rispetto agli obiettivi di rischio/rendimento e ai connessi limiti o soglie prestabiliti; verifica inoltre il rispetto e la congruità dell'esercizio delle deleghe.

Concorre alla redazione del resoconto ICAAP, in particolare verificando la congruità delle variabili utilizzate e la coerenza con gli obiettivi di rischio approvati nell'ambito del RAF. Tiene monitorato nel tempo il rispetto dei requisiti regolamentari e dei ratios di vigilanza prudenziale, provvedendo ad analizzarne e commentarne le caratterizzazioni e le dinamiche.

Formalizza pareri preventivi sulla coerenza con il RAF delle operazioni di maggior rilievo, eventualmente acquisendo il parere di altre funzioni coinvolte.

Concorre all'impostazione/manutenzione organizzativa e disciplinare dei processi operativi (credito, raccolta, finanza, incassi/pagamenti, ICT) adottata per la gestione delle diverse tipologie di rischio, verificando l'adeguatezza e l'efficacia delle misure prese per rimediare alle carenze riscontrate.

Concorre alla definizione/revisione delle metodologie di misurazione dei rischi quantitativi e, interagendo con la funzione contabile e avendo riferimento ai contributi di sistema per la redazione del bilancio, contribuisce a una corretta classificazione e valutazione delle attività aziendali.

2.2 Sistemi di gestione, misurazione e controllo

Con riferimento all'attività creditizia del portafoglio bancario, l'area crediti, come già detto, assicura la supervisione ed il coordinamento delle fasi operative del processo del credito, delibera nell'ambito delle proprie deleghe ed esegue i controlli di propria competenza.

A supporto delle attività di governo del processo del credito, la Banca ha attivato procedure specifiche per le fasi di istruttoria/delibera, di revisione delle linee di credito e di monitoraggio del rischio di credito. In tutte le citate fasi la Banca utilizza metodologie quali-quantitative di valutazione del merito creditizio della controparte, basate o supportate, da procedure informatiche sottoposte a periodica verifica e manutenzione. I momenti di istruttoria/delibera e di revisione delle linee di credito sono regolamentati da un iter deliberativo in cui intervengono i diversi organi competenti, appartenenti sia alle strutture centrali che alla rete, in ossequio ai livelli di deleghe previsti. Tali fasi sono supportate, anche al fine di utilizzare i dati rivenienti da banche dati esterne, dalla procedura _Credit.Net che consente, in ogni momento, la verifica (da parte di tutte le funzioni preposte alla gestione del credito) dello stato di ogni posizione già affidata o in fase

di affidamento, nonché di ricostruire il processo che ha condotto alla definizione del merito creditizio dell'affidato (attraverso la rilevazione e l'archiviazione del percorso deliberativo e delle tipologie di analisi effettuate).

In sede di istruttoria, per le richieste di affidamenti di rilevante entità, la valutazione, anche prospettica, si struttura su più livelli e si basa prevalentemente su dati tecnici, oltre che - come abitualmente avviene - sulla conoscenza personale e sull'approfondimento della specifica situazione economico-patrimoniale della controparte e dei suoi garanti. Analogamente, per dare snellezza alle procedure, sono state previste tipologie di istruttoria/revisione diversificate; alcune, di tipo semplificato con formalità ridotte all'essenziale, riservate alla istruttoria /revisione dei fidi di importo limitato riferite a soggetti che hanno un andamento regolare, altre, di tipo ordinario, per la restante tipologia di pratiche.

La definizione dei criteri di classificazione, valutazione e gestione delle posizioni deteriorate e delle metodologie per il controllo andamentale del rischio di credito ha come obiettivo anche l'attivazione di una sistematica attività di monitoraggio delle posizioni affidate ai referenti di rete, coordinate dall'Ufficio Controllo Andamentale del Rischio di Credito.

In particolare, l'addetto/gli addetti delegati alla fase di controllo andamentale hanno a disposizione una molteplicità di elementi informativi che permettono di verificare le movimentazioni dalle quali emergono situazioni di tensione o di immobilizzo dei conti affidati.

La procedura informatica Credit.Management, adottata dalla Banca, consente di estrapolare periodicamente tutti i rapporti che possono presentare sintomi di anomalia andamentale. Il costante monitoraggio delle segnalazioni fornite dalla procedura consente, quindi, di intervenire tempestivamente all'insorgere di posizioni anomale e di prendere gli opportuni provvedimenti nei casi di crediti problematici. Le posizioni affidate, come già accennato, vengono controllate anche utilizzando le informazioni fornite dalle Centrali dei Rischi.

Tutte le posizioni fiduciarie sono inoltre oggetto di riesame periodico, svolto per ogni singola controparte/gruppo economico di appartenenza dalle strutture competenti per limite di fido.

Il controllo delle attività svolte dall'area crediti è assicurato dalla funzione di controllo dei rischi (Risk management), in particolare dall'ufficio Risk Management, Antiriciclaggio e Compliance. La normativa interna sul processo di gestione e controllo del credito è oggetto di aggiornamento costante.

In tale ambito, la Banca ha aggiornato la regolamentazione interna di processo del credito alla luce delle novità introdotte alla disciplina in materia di qualità del credito con il 7° aggiornamento del 20 gennaio 2015 della Circolare n. 272/2008, con il quale la Banca d'Italia ha recepito le disposizioni contenute nel Regolamento di esecuzione (UE) 2015/227, di modifica/integrazione del Regolamento (UE) n. 680/2014, approvato dalla Commissione Europea il 9 gennaio 2015.

Tali aggiornamenti riguardano in particolare:

- 1) la ridefinizione del perimetro delle attività finanziarie deteriorate, comprendente le sofferenze, le inadempienze probabili e le esposizioni scadute e/o deteriorate (con contestuale abrogazione delle categorie degli incagli e delle esposizioni ristrutturato);
- 2) l'introduzione della nuova categoria delle "esposizioni oggetto di concessione" ("forborne exposures"), vale a dire le esposizioni modificate nelle originarie condizioni contrattuali e/o i rifinanziamenti parziali o totali del debito a fronte di difficoltà finanziarie del cliente tali da non consentirgli di far fronte ai propri originari impegni contrattuali.

Negli ultimi anni, la revisione della regolamentazione prudenziale internazionale nonché l'evoluzione nell'operatività delle Casse Rurali e Banche di Credito Cooperativo hanno ulteriormente spinto il Credito Cooperativo a sviluppare metodi e sistemi di controllo del rischio di credito. In tale ottica, un forte impegno è stato mantenuto nel progressivo sviluppo della strumentazione informatica per il presidio del rischio di credito che ha portato alla realizzazione di un sistema evoluto di valutazione del merito creditizio delle imprese nonché del profilo rischio/rendimento.

Coerentemente con le specificità operative e di governance del processo del credito delle Casse Rurali e Banche di Credito Cooperativo, il sistema è stato disegnato nell'ottica di realizzare un'adeguata integrazione

tra le informazioni quantitative (Bilancio; Centrale dei Rischi; Andamento Rapporto e Settore merceologico) e quelle qualitative accumulate in virtù del peculiare rapporto di clientela e del radicamento sul territorio. Pertanto, tale sistema, risponde all'esigenza di conferire maggiore efficacia ed efficienza al processo di gestione del credito, soprattutto attraverso una più oggettiva selezione della clientela e un più strutturato processo di monitoraggio delle posizioni.

L'utilizzo del sistema evoluto di valutazione del merito creditizio e controllo dei clienti affidati e da affidare, ha notevoli implicazioni di tipo organizzativo che devono essere attentamente esaminate e affrontate, nel quadro di un complessivo riesame del sistema dei controlli interni della banca e dei relativi assetti organizzativi e regolamentari.

Nel contempo sono state attivate le funzionalità per la valutazione di particolari tipologie di clienti (imprese in contabilità semplificata; imprese a ciclo pluriennale).

A tale riguardo assumerà carattere permanente l'attività di sensibilizzazione, di formazione e di addestramento sia per il personale che per la Direzione della Banca.

Ai fini della determinazione del requisito patrimoniale minimo per il rischio di credito la Banca adotta la metodologia standardizzata e, in tale ambito, ha deciso di:

- Avvalersi di modelli di Rating, sviluppati su base statistica e con metodologia di Credit Scoring, per la misurazione e la valutazione del merito creditizio per clientela ordinaria ed interbancari¹³.
- adottare la metodologia standardizzata per il calcolo dei requisiti patrimoniali per il rischio di credito (I Pilastro);
- utilizzare le valutazioni del merito di credito rilasciate dall'ECAI MOODY'S per la determinazione dei fattori di ponderazione delle esposizioni ricomprese nel portafoglio "Amministrazioni centrali e banche centrali" nonché indirettamente di quelle ricomprese nei portafogli "Intermediari vigilati", "Organismi del settore pubblico" e "Amministrazioni regionali o autorità locali". Per le esposizioni che rientrano in tutti gli altri portafogli si applicano i coefficienti di ponderazione diversificati previsti dalla disciplina nell'ambito della metodologia standardizzata.

Inoltre, con riferimento al processo interno di valutazione dell'adeguatezza patrimoniale (ICAAP) previsto dal II Pilastro della nuova regolamentazione prudenziale e al fine di determinare il capitale interno, si rammenta la Banca ha optato per l'adozione delle metodologie semplificate che l'Organo di Vigilanza ha previsto per gli intermediari appartenenti alla classe 3.

Per quanto riguarda, inoltre, l'effettuazione delle prove di stress (stress test), il CdA ha individuato le relative metodologie di conduzione e dato incarico alla direzione generale della loro esecuzione.

La banca esegue, dunque, periodicamente tali prove di stress attraverso analisi di sensibilità che si concretizzano nella valutazione degli effetti di eventi specifici sui rischi della Banca.

Con riferimento al rischio di credito, la Banca effettua lo stress test secondo le seguenti modalità:

- Scenario peggior congiuntura creditizia : Valutazione dell'impatto patrimoniale (in termini di capitale interno) che si registrerebbe nell'ipotesi in cui il rapporto tra l'ammontare delle esposizioni deteriorate e gli impieghi aziendali si attestasse su livelli comparabili a quelli verificatisi nella peggiore congiuntura creditizia stimata in passato (vengono analizzati gli ultimi 10 anni).

Con riferimento all'operatività sui mercati mobiliari, sono attive presso l'Area Finanza della Banca momenti di valutazione e controllo sia in fase di acquisto degli strumenti finanziari, sia in momenti successivi nei quali periodicamente viene analizzata la composizione del comparto per asset class/portafoglio Ias/Ifrs, identificato, determinato il livello di rischio specifico oppure di controparte e verificato il rispetto dei limiti e delle deleghe assegnate.

¹³ I modelli di Rating sviluppati sono soggetti a revisione annuale da parte della Capogruppo. Nel corso del 2018 è stata condotta, sotto la supervisione della Direzione Risk Management della Capogruppo un'attività di affinamento ed aggiornamento dei modelli del rischio di credito. Per maggiori dettagli si veda paragrafo 2.3

2.3 Metodi di misurazione delle perdite attese

L'IFRS 9 ha introdotto, per gli strumenti valutati al costo ammortizzato e al fair value con contropartita il patrimonio netto (diversi dagli strumenti di capitale), un modello basato sul concetto di "expected loss" (perdita attesa), in sostituzione dell'approccio "incurred loss" previsto dallo IAS 39.

Le modifiche introdotte dall'IFRS 9 sono caratterizzate da una visione prospettica che, in determinate circostanze, può richiedere la rilevazione immediata di tutte le perdite previste nel corso della vita di un credito. In particolare, a differenza dello IAS 39, sarà necessario rilevare, sin da subito e indipendentemente dalla presenza o meno di un cosiddetto trigger event, gli ammontari iniziali di perdite attese future sulle proprie attività finanziarie e detta stima dovrà continuamente essere adeguata anche in considerazione del rischio di credito della controparte. Per effettuare tale stima, il modello di impairment dovrà considerare non solo dati passati e presenti, ma anche informazioni relative ad eventi futuri.

Questo approccio "forward looking" permette di ridurre l'impatto con cui hanno avuto manifestazione le perdite e consente di appostare le rettifiche su crediti in modo proporzionale all'aumentare dei rischi, evitando di sovraccaricare il conto economico al manifestarsi degli eventi di perdita e riducendo l'effetto pro-ciclico.

Il perimetro di applicazione del nuovo modello di misurazione delle perdite attese su crediti e titoli oggetto di impairment adottato si riferisce alle attività finanziarie (crediti e titoli di debito), agli impegni a erogare fondi, alle garanzie e alle attività finanziarie non oggetto di valutazione al fair value a conto economico. Per le esposizioni creditizie rientranti nel perimetro di applicazione¹⁴ del nuovo modello il principio contabile prevede l'allocazione dei singoli rapporti in uno dei 3 stage basato sui cambiamenti nella qualità del credito, definito su modello di perdita attesa (expected credit loss) a 12 mesi o a vita intera nel caso si sia manifestato un significativo incremento del rischio (lifetime). In particolare, sono previste tre differenti categorie che riflettono il modello di deterioramento della qualità creditizia dall'initial recognition, che compongono la stage allocation:

- in stage 1, i rapporti che non presentano, alla data di valutazione, un incremento significativo del rischio di credito (SICR) o che possono essere identificati come 'Low Credit Risk';
- in stage 2, i rapporti che alla data di riferimento presentano un incremento significativo o non presentano le caratteristiche per essere identificati come 'Low Credit Risk';
- in stage 3, i rapporti non performing¹⁵.

La stima della perdita attesa attraverso il criterio dell'Expected Credit Loss (ECL), per le classificazioni sopra definite, avviene in funzione dell'allocazione di ciascun rapporto nei tre stage di riferimento, come di seguito dettagliato:

- stage 1, la perdita attesa deve essere calcolata su un orizzonte temporale di 12 mesi¹⁶;
- stage 2, la perdita attesa deve essere calcolata considerando tutte le perdite che si presume saranno sostenute durante l'intera vita dell'attività finanziaria (lifetime expected loss): quindi, rispetto a quanto effettuato ai sensi dello IAS 39, si avrà un passaggio dalla stima della incurred loss su un orizzonte temporale di 12 mesi ad una stima che prende in considerazione tutta la vita residua del finanziamento; inoltre, dato che il principio contabile IFRS 9 richiede anche di adottare delle stime forward-looking per il calcolo della perdita attesa lifetime, sarà pertanto necessario considerare gli scenari connessi a variabili macroeconomiche (ad esempio PIL, tasso di disoccupazione, inflazione, etc.) che, attraverso un modello statistico macroeconomico, siano in grado di stimare le previsioni lungo tutta la durata residua del finanziamento;
- stage 3, la perdita attesa deve essere calcolata con una prospettiva lifetime, ma diversamente dalle posizioni in stage 2, il calcolo della perdita attesa lifetime sarà analitico.

¹⁴ I segmenti di applicazione si differenziano in clientela ordinaria, segmento interbancario e Portafoglio Titoli.

¹⁵ I crediti *non performing* riguardano: esposizioni scadute e/o sconfinanti deteriorate, le inadempienze probabili e le sofferenze.

¹⁶ Il calcolo della Perdita Attesa ai fini del calcolo delle svalutazioni collettive per tali esposizioni avviene in un'ottica "Point in Time" a 12 mesi.

I parametri di rischio (PD, LGD e EAD) vengono calcolati dai modelli di impairment; per migliorare la copertura dei rapporti non coperti da rating all'origine nati dopo il 2006 sono stati utilizzati i tassi di default resi disponibili da Banca d'Italia¹⁷. Si sottolinea che la Banca effettua il calcolo della ECL in funzione dello stage di allocazione, per singolo rapporto, con riferimento alle esposizioni creditizie per cassa e fuori bilancio.

Segmento clientela ordinaria

I driver comuni a tutti gli approcci individuati per la costruzione della PD da utilizzare, riguardano:

- stima della PD a 12 mesi sviluppata tramite la costruzione di un modello di tipo consortile, su base statistica, opportunamente segmentato in base alla tipologia di controparte, per la valutazione del merito creditizio seguendo le principali best practices di mercato e le regole dettate dal legislatore in ambito IFRS9;
- l'inclusione di scenari forward looking, attraverso l'applicazione di moltiplicatori definiti dal "Modello Satellite" alla PD PiT e definizione di una serie di possibili scenari in grado di incorporare condizioni macroeconomiche attuali e future;
- la trasformazione della PD a 12 mesi in PD lifetime, al fine di stimare una struttura a termine della PD lungo l'intera classe di vita residua dei crediti.

I driver comuni a tutti gli approcci individuati per la costruzione della LGD da utilizzare, riguardano:

- un modello di tipo consortile che si compone di due parametri: il Danger Rate (DR) e la LGD Sofferenza (LGS);
- il parametro Danger Rate IFRS 9 viene stimato a partire da un insieme di matrici di transizione tra stati amministrativi con orizzonte di osservazione annuale. Tali matrici sono state calcolate su un insieme di controparti con una segmentazione in linea con quella utilizzata per lo sviluppo dei modelli PD. Il parametro DR, come la PD, viene condizionato al ciclo economico, sulla base di possibili scenari futuri, in modo tale da incorporare ipotesi di condizioni macroeconomiche future
- il parametro LGS nominale viene calcolato come media aritmetica dell'LGS nominale, segmentato per tipo di garanzia, e successivamente attualizzato in base alla media dei tempi di recupero osservati per cluster di rapporti coerenti con quelli della LGD Sofferenza nominale.

Il modello di EAD IFRS 9 adottato differisce a seconda della tipologia di macro forma tecnica ed in base allo stage di appartenenza dell'esposizione. Per la stima del parametro EAD sull'orizzonte lifetime dei rapporti rateali è necessario considerare i flussi di rimborso contrattuali, per ogni anno di vita residua del rapporto. Un ulteriore elemento che influenza i valori futuri della EAD, ovvero il progressivo rimborso dei prestiti rateali in base al piano di ammortamento contrattuale, risulta essere il tasso di prepayment (parametro che raccoglie gli eventi di risoluzione anticipata e parziale rispetto alla scadenza contrattuale).

La Banca ha previsto l'allocazione dei singoli rapporti, per cassa e fuori bilancio, in uno dei 3 stage di seguito elencati sulla base dei seguenti criteri:

- in stage 1, i rapporti con data di generazione inferiore a tre mesi dalla data di valutazione o che non presentano nessuna delle caratteristiche descritte al punto successivo;
- in stage 2, i rapporti che alla data di riferimento presentano almeno una delle caratteristiche di seguito descritte:
 - si è identificato un significativo incremento del rischio di credito dalla data di erogazione, definito in coerenza con le modalità operative declinate nell'ambito di apposita documentazione tecnica;

¹⁷ Nel corso del 2018 Banca d'Italia ha reso disponibile una serie storica dei tassi di default a partire dal 2006, suddivisi per alcuni driver (regione, fascia di importo, settore economico...) e costruiti su una definizione più ampia delle sole posizioni passate a sofferenza.

- rapporti che alla data di valutazione sono classificati in 'watch list', ossia come 'bonis sotto osservazione';
- rapporti che alla data di valutazione presentano un incremento di PD, rispetto a quella all'origination, del 200%;
- presenza dell'attributo di 'forborne performing';
- presenza di scaduti e/o sconfini da più di 30 giorni;
- rapporti (privi della PD lifetime alla data di erogazione) che alla data di valutazione non presentano le caratteristiche per essere identificati come 'Low Credit Risk' (ovvero rapporti performing che alla data di valutazione presentano le seguenti caratteristiche: assenza di PD lifetime alla data di erogazione e classe di rating alla data di reporting minore o uguale a 4¹⁸).
- in stage 3, i crediti non performing. Si tratta dei singoli rapporti relativi a controparti classificate nell'ambito di una delle categorie di credito deteriorato contemplate dalla Circolare della Banca d'Italia n. 272/2008 e successivi aggiornamenti. Rientrano in tale categoria le esposizioni scadute e/o sconfinanti deteriorate, le inadempienze probabili e le sofferenze.

Segmento interbancario

La Banca adotta diversi modelli, sviluppati su base statistica. Per le Banche di Credito Cooperativo sono previsti due modelli, uno completo (per le Banche aderenti al Gruppo Bancario di Cassa Centrale) ed uno ridotto (per le altre Banche del Credito Cooperativo). Per gli altri istituti il parametro della PD viene fornito da un provider esterno ed estrapolata da spread creditizi quotati o bond quotati. Per istituti privi di spread creditizi quotati il parametro della PD viene sempre fornito da un provider esterno, calcolato però in base a logiche di comparable, costruiti su informazioni esterne (bilancio, rating esterni, settore economico).

Il parametro LGD è fissato prudenzialmente applicando di base il livello regolamentare previsto in ambito IRB al 45%, con successivi incrementi per tenere conto dei diversi gradi di seniority dei titoli.

Per la EAD sono applicate logiche simili a quanto previsto per il modello della clientela ordinaria. Si precisa che ai rapporti interbancari è stato applicato un parametro di prepayment uguale a zero, in coerenza con le forme tecniche sottostanti e relativamente alle specificità dei rapporti sottostanti a tale segmento.

La Banca ha previsto l'allocazione dei singoli rapporti nei 3 stage, in maniera analoga a quella prevista per i crediti verso la clientela. L'applicazione del concetto di 'Low Credit Risk' è definita sui rapporti performing che alla data di valutazione presentano le seguenti caratteristiche: assenza di 'PD lifetime' alla data di erogazione e PD Point in Time inferiore a 0,3%.

Portafoglio Titoli

Il parametro della PD viene fornito da un provider esterno in base a due approcci:

- puntuale: la default probability term structure per ciascun emittente è ottenuta da spread creditizi quotati (CDS) o bond quotati;
- comparable: laddove i dati mercato non permettono l'utilizzo di spread creditizi specifici, poiché assenti, illiquidi o non significativi, la default probability term structure associata all'emittente è ottenuta tramite metodologia proxy. Tale metodologia prevede la riconduzione dell'emittente valutato a un emittente comparable per cui siano disponibili spread creditizi specifici o a un cluster di riferimento per cui sia possibile stimare uno spread creditizio rappresentativo.

Il parametro LGD è ipotizzato costante per l'intero orizzonte temporale dell'attività finanziaria in analisi ed è ottenuto in funzione di 4 fattori: tipologia emittente e strumento, ranking dello strumento, rating dello strumento e paese appartenenza ente emittente. Il livello minimo parte da un valore del 45%.

¹⁸ Il modello di rating prevede 13 classi.

La Banca ha previsto l'allocazione delle singole tranche di acquisto dei titoli in 3 stage.

Nel primo stage di merito creditizio sono collocate: le tranche che sono classificabili come 'Low Credit Risk' (ovvero che hanno PD alla data di reporting al di sotto dello 0,26%) e quelle che alla data di valutazione non hanno avuto un aumento significativo del rischio di credito rispetto al momento dell'acquisto.

Nel secondo stage sono collocate le tranche che alla data di valutazione presentano un aumento del rischio di credito rispetto alla data di acquisto.

Nel terzo ed ultimo stage sono collocate le tranche per le quali l'ECL è calcolata a seguito dell'applicazione di una probabilità del 100% (quindi in default).

2.4 Tecniche di mitigazione del rischio di credito

Rientrano nell'ambito delle tecniche di mitigazione del rischio quegli strumenti che contribuiscono a ridurre la perdita che la Banca andrebbe a sopportare in caso di insolvenza della controparte; esse comprendono, in particolare, le garanzie e alcuni contratti che determinano una riduzione del rischio di credito.

Conformemente agli obiettivi ed alle politiche creditizie definite dal CdA, la tecnica di mitigazione del rischio di credito maggiormente utilizzata dalla Banca si sostanzia nell'acquisizione di differenti fattispecie di garanzie reali, personali e finanziarie.

Tali forme di garanzia sono richieste in funzione dei risultati della valutazione del merito di credito della clientela e della tipologia di affidamento domandata dalla stessa. Nell'ambito del processo di concessione e gestione del credito viene incentivata la presenza di fattori mitiganti a fronte di controparti con una valutazione di merito creditizio meno favorevole o di determinate tipologie operative a medio lungo termine.

Al fine di limitare i rischi di insussistenza o cessazione della protezione sono previste specifiche tutele, quali: il reintegro del pegno in presenza di una diminuzione del valore iniziale dei beni o, per le garanzie ipotecarie, l'obbligo della copertura assicurativa contro i danni di incendio, nonché la presenza di un'adeguata sorveglianza del valore dell'immobile.

Con riferimento all'attività sui mercati mobiliari, considerato che la composizione del portafoglio è orientata verso primari emittenti con elevato merito creditizio, non sono richieste al momento particolari forme di mitigazione del rischio di credito.

La principale concentrazione di garanzie reali (principalmente ipotecarie) è legata a finanziamenti a clientela retail (a medio e lungo termine).

Negli ultimi esercizi è stato dato un decisivo impulso, alla realizzazione di configurazioni strutturali e di processo idonee ad assicurare la piena conformità ai requisiti organizzativi, economici, legali e informativi richiesti dalla regolamentazione prudenziale in materia di tecniche di attenuazione del rischio di credito (CRM).

La Banca, ha stabilito di utilizzare i seguenti strumenti di CRM

- le garanzie reali finanziarie aventi ad oggetto contante e strumenti finanziari, prestate attraverso contratti di pegno, di trasferimento della proprietà e di pronti contro termine;
- le ipoteche immobiliari residenziali e non residenziali;
- le altre forme di protezione di tipo reale rappresentate ad esempio da depositi in contante presso terzi, da polizze di assicurazione vita, da strumenti finanziari emessi da intermediari vigilati che l'emittente si sia impegnato a riacquistare su richiesta del portatore;
- le garanzie personali rappresentate da fidejussioni, polizze fideiussorie, avalli, prestate, nell'ambito dei garanti ammessi, da intermediari vigilati. Sono comprese anche le garanzie mutualistiche di tipo personale prestate dai Confidi che soddisfano i requisiti soggettivi ed oggettivi di ammissibilità.

Garanzie reali

Con riferimento all'acquisizione, valutazione e gestione delle principali forme di garanzia reale, le politiche e le procedure aziendali assicurano che tali garanzie siano sempre acquisite e gestite con modalità atte a garantirne l'opponibilità in tutte le giurisdizioni pertinenti e l'esecutibilità in tempi ragionevoli.

In tale ambito, la Banca rispetta i seguenti principi normativi inerenti:

- alla non dipendenza del valore dell'immobile in misura rilevante dal merito di credito del debitore;
- alla indipendenza del soggetto incaricato dell'esecuzione della stima dell'immobile ad un valore non superiore al valore di mercato;
- alla presenza di un'assicurazione contro il rischio danni sul bene oggetto di garanzia;
- alla messa in opera di un'adeguata sorveglianza sul valore dell'immobile, al fine di verificare la sussistenza nel tempo dei requisiti che permettono di beneficiare di un minor assorbimento patrimoniale sulle esposizioni garantite;
- al rispetto del rapporto massimo tra fido richiesto e valore dell'immobile posto a garanzia (loan-to-value): 80% per gli immobili residenziali e 60% per quelli non residenziali .
- alla destinazione d'uso dell'immobile e alla capacità di rimborso del debitore.

Il processo di sorveglianza sul valore dell'immobile oggetto di garanzia è svolto attraverso l'utilizzo di metodi statistici. Al riguardo, l'attività di valutazione è effettuata:

- almeno ogni 3 anni per gli immobili residenziali;
- annualmente per gli immobili di natura non residenziale.

Per le esposizioni rilevanti (ossia di importo superiore a 3 milioni di euro o al 5 per cento dei fondi propri della Banca) la valutazione è in ogni caso rivista da un perito indipendente almeno ogni 3 anni.

Con riguardo alle garanzie reali finanziarie, la Banca, sulla base delle politiche e processi per la gestione del rischio di credito e dei limiti e deleghe operative definite, indirizza l'acquisizione delle stesse esclusivamente a quelle aventi ad oggetto attività finanziarie delle quali l'azienda è in grado di calcolare il fair value con cadenza almeno semestrale (ovvero ogni qualvolta esistano elementi che presuppongano che si sia verificata una diminuzione significativa del fair value stesso).

La Banca ha, inoltre, posto in essere specifici presidi e procedure atte a garantire i seguenti aspetti rilevanti per l'ammissibilità a fini prudenziali delle garanzie in argomento:

- assenza di una rilevante correlazione positiva tra il valore della garanzia finanziaria e il merito creditizio del debitore;
- specifici presidi a garanzia della separatezza esterna (tra patrimonio del depositario e bene oggetto di garanzia) e della separatezza interna (tra i beni appartenenti a soggetti diversi e depositati presso i terzi); qualora l'attività oggetto di garanzia sia detenuta presso terzi;
- durata residua della garanzia non inferiore a quella dell'esposizione.

Nell'ambito delle politiche di rischio aziendali, inoltre, viene ritenuto adeguato un valore della garanzia pari al 120 % del fido concesso alla controparte. Nei casi in cui il valore del bene in garanzia sia soggetto a rischi di mercato o di cambio, la Banca utilizza il concetto di scarto di garanzia, misura espressa in percentuale sul valore della garanzia offerta, determinata in funzione della volatilità del valore del titolo. In fase di delibera viene considerata come garantita la sola parte del finanziamento coperta dal valore del bene al netto dello scarto.

La sorveglianza delle garanzie reali finanziarie, nel caso di pegno su titoli, avviene attraverso il monitoraggio del rating dell'emittente/emissione con periodicità semestrale e la valutazione del fair value dello strumento finanziario a garanzia con periodicità semestrale. Viene richiesto l'adeguamento delle garanzie per le quali il valore di mercato risulta inferiore al valore di delibera al netto dello scarto.

Garanzie personali

Con riferimento alle garanzie personali, le principali tipologie di garanti sono rappresentate da imprenditori e partner societari correlati al debitore nonché, nel caso di finanziamenti concessi a favore di imprese individuali e/o persone fisiche (consumatori e non), anche da congiunti del debitore stesso. Meno frequentemente il rischio di insolvenza è coperto da garanzie personali fornite da altre società (generalmente società appartenenti allo stesso gruppo economico del debitore), oppure prestate da istituzioni finanziarie e compagnie assicurative.

Nel caso di finanziamenti a soggetti appartenenti a determinate categorie economiche (artigiani, commercianti, etc.) la Banca acquisisce specifiche garanzie (a prima richiesta o sussidiarie) prestate da parte dei consorzi fidi di appartenenza.

Le suddette forme di garanzia, nella generalità dei casi, non consentono un'attenuazione del rischio di credito in quanto prestate da soggetti "non ammessi" ai fini della nuova normativa prudenziale.

Costituiscono un'eccezione le garanzie personali, che rispettano tutti i requisiti previsti, prestate da consorzi fidi iscritti nell'elenco speciale ex art. 106 TUB.

Nel caso in cui una proposta di finanziamento preveda garanzie personali di terzi l'istruttoria si estende anche a questi ultimi. In particolare, in relazione alla tipologia di fido garantito ed all'importo, si sottopone a verifica e analisi:

- la situazione patrimoniale e reddituale del garante, anche tramite la consultazione delle apposite banche dati;
- l'esposizione verso il sistema bancario;
- le informazioni presenti nel sistema informativo della banca;
- l'eventuale appartenenza ad un gruppo e la relativa esposizione complessiva.

Eventualmente, a discrezione dell'istruttore in relazione all'importo della garanzia, l'indagine sarà estesa alle Centrale dei Rischi.

Se il garante è rappresentato da una società, e comunque quando ritenuto necessario in considerazione del rischio e dell'importo del finanziamento, oltre al riscontro delle informazioni prodotte dalla rete nell'apposito modulo riservato al garante, si procede allo sviluppo del merito creditizio del soggetto garante, con le stesse modalità previste per il richiedente.

3. Esposizioni creditizie deteriorate

3.1 Strategie e politiche di gestione

La Banca è organizzata con strutture e procedure normativo/informatiche per la gestione, la classificazione e il controllo dei crediti.

Coerentemente con quanto dettato dalla normativa IAS/IFRS, ad ogni data di bilancio viene verificata la presenza di elementi oggettivi di perdita di valore (impairment) su ogni strumento o gruppo di strumenti finanziari.

Rientrano tra le attività finanziarie deteriorate i crediti che, a seguito del verificarsi di eventi occorsi dopo la loro erogazione, mostrano oggettive evidenze di una possibile perdita di valore.

Il 9 gennaio 2015 la Commissione Europea ha approvato in materia, su proposta dell'Autorità Bancaria Europea (ABE), il "*Final Draft ITS on supervisory reporting on forbearance and non performing exposures under article 99(4) of Regulation (EU) No 575/2013*"

A seguito di tale provvedimento, la Banca d'Italia ha emanato un aggiornamento del proprio corpo normativo che, pur se in sostanziale continuità con la precedente rappresentazione degli stati di rischio del credito deteriorato, riflette a partire dal 1° gennaio 2015 la nuova regolamentazione comunitaria.

Sulla base del vigente quadro regolamentare, integrato dalle disposizioni interne attuative, le attività finanziarie deteriorate sono classificate in funzione del loro stato di criticità in tre principali categorie: "sofferenze"(ovvero, le esposizioni nei confronti di soggetti in stato di insolvenza o in situazioni

sostanzialmente equiparabili) “inadempienze probabili” (ovvero, le posizioni per le quali la Banca reputa improbabile che, senza il ricorso ad azioni quali l’escussione delle garanzie, il debitore adempia integralmente - in linea capitale e/o interessi - alle proprie obbligazioni creditizie), “esposizioni scadute e/o sconfinanti deteriorate”(ovvero, le esposizioni scadute e/o sconfinanti da oltre 90 (past due) E’ inoltre prevista la tipologia delle “esposizioni oggetto di concessioni - forbearance”, riferita alle esposizioni oggetto di rinegoziazione e/o rifinanziamento per difficoltà finanziaria manifesta o in procinto di manifestarsi. Tale ultima fattispecie costituisce un sottoinsieme sia dei crediti deteriorati (esposizioni oggetto di concessione deteriorate), sia di quelli in bonis (altre esposizioni oggetto di concessioni). La categoria delle esposizioni deteriorate oggetto di concessioni (esposizioni oggetto di concessione deteriorate), non configura una categoria di esposizioni deteriorate distinta e ulteriore rispetto a quelle precedentemente richiamate, bensì un sottoinsieme di ciascuna di esse, nella quale rientrano le esposizioni per cassa e gli impegni a erogare fondi che formano oggetto di concessioni (*forborne exposure*), se soddisfano entrambe le seguenti condizioni:

- il debitore versa in una situazione di difficoltà economico-finanziaria che non gli consente di rispettare pienamente gli impegni contrattuali del suo contratto di debito e che realizza uno stato di “deterioramento creditizio” (classificazione in una delle categorie di esposizioni deteriorate: sofferenze, inadempienze probabili, esposizioni scadute e/o sconfinanti da oltre 90 giorni),
- la banca acconsente a una modifica dei termini e condizioni di tale contratto, ovvero a un rifinanziamento totale o parziale dello stesso, per permettere al debitore di rispettarlo (concessione che non sarebbe stata accordata se il debitore non si fosse trovato in uno stato di difficoltà).

La classificazione delle posizioni tra le attività deteriorate è effettuata sia su proposta delle strutture proprietarie della relazione commerciale, sia delle funzioni specialistiche centrali preposte al controllo e alla gestione dei crediti.

La classificazione avviene anche tramite automatismi qualora siano superate predeterminate condizioni di inadempienza, in particolare per quanto attiene le esposizioni scadute e/o sconfinanti, in funzione dell’entità e anzianità degli scaduti/sconfinamenti continuativi.

Il ritorno in bonis delle esposizioni deteriorate, disciplinato da specifiche disposizioni di vigilanza e dalle disposizioni attuative interne, viene deliberato dal Consiglio di Amministrazione, su proposta delle strutture preposte alla relativa gestione, previo accertamento del venir meno delle condizioni di criticità e insolvenza. Il ritorno in bonis delle esposizioni classificate tra i crediti scaduti e/o sconfinanti deteriorati è effettuato in via automatica al riscontro del rientro dell’esposizione al di sotto delle soglie che ne avevano determinato la classificazione a deteriorato, fermo un eventuale accertamento di una situazione di probabile inadempimento da parte del gestore della posizione.

Le attività deteriorate sono oggetto di un processo di valutazione analitica, o con determinazione della previsione di perdita per categorie omogenee (individuate in funzione dello stato di rischio, della durata dell’inadempienza nonché della rilevanza dell’esposizione) ed attribuzione analitica a ogni posizione. L’ammontare della rettifica di valore di ciascun credito è determinato come differenza tra il valore di bilancio dello stesso al momento della valutazione (costo ammortizzato) e il valore attuale dei previsti flussi di cassa futuri, calcolato applicando il tasso di interesse effettivo originario.

Tale valutazione è effettuata in occasione della classificazione delle esposizioni, al verificarsi di eventi di rilievo e, comunque, rivista con cadenza periodica in conformità ai criteri e alle modalità individuati nell’ambito delle politiche creditizie adottate.

La responsabilità e la gestione complessiva dei crediti deteriorati, non classificati a “sofferenza”, è affidata all’Ufficio Controllo Andamentale del Rischio di Credito Detta attività si estrinseca principalmente nel:

- monitoraggio delle citate posizioni in supporto alle agenzie di rete alle quali competono i controlli di primo livello;
- concordare con il gestore della relazione gli interventi volti a ripristinare la regolarità andamentale o il rientro delle esposizioni oppure la predisposizione di misure di tolleranza;
- determinare le previsioni di perdite sulle posizioni; e

- proporre agli organi superiori competenti il passaggio a “sofferenza” di quelle posizioni che a causa di sopraggiunte difficoltà non lasciano prevedere alcuna possibilità di normalizzazione.

L'attività di recupero relative alle posizioni classificate a sofferenza sono gestite esclusivamente dall'Ufficio Legale e Contenzioso, in staff alla Direzione Generale. La valutazione dei crediti è oggetto di revisione ogni qual volta si venga a conoscenza di eventi significativi tali da modificare le prospettive di recupero. Affinché tali eventi possano essere prontamente recepiti è in atto un monitoraggio periodico del compendio informativo inerente alle controparti creditizie, sull'andamento degli accordi stragiudiziali, sulle diverse fasi delle procedure giudiziali pendenti.

Con la pubblicazione nella GUCE, a novembre 2016, del Regolamento (UE) 2016/2067 della Commissione si è concluso il processo di adozione dell'IFRS 9. Il nuovo principio ha sostituito lo IAS 39 e si applica, pertanto, a tutti gli strumenti finanziari classificabili nell'attivo e nel passivo di stato patrimoniale del bilancio, modificandone incisivamente i criteri di classificazione e di misurazione e le modalità di determinazione dell'impairment, nonché definendo nuove regole di designazione dei rapporti di copertura.

L'applicazione dell'IFRS 9 è obbligatoria dalla prima data di rendicontazione patrimoniale, economica e finanziaria successiva al 1° gennaio 2018 rappresentata, per la banca, dalla scadenza FINREP riferita al 31 marzo 2018.

Nel più ampio ambito delle modifiche introdotte dal principio, assume particolare rilievo il nuovo modello di impairment dallo stesso definito. Per considerazioni maggiormente dettagliate in merito si veda quanto esposto nella Sezione 1 – Rischio di credito, Informazioni di natura qualitativa, 2.3 Metodi di misurazione delle perdite attese.

Sotto il profilo degli impatti organizzativi e sui processi, l'approccio per l'impairment introdotto dall'IFRS 9 ha richiesto un ingente sforzo di raccolta e analisi di dati; ciò in particolare, per individuare le esposizioni che hanno subito rispetto alla data della loro assunzione un incremento significativo del rischio di credito e, di conseguenza, devono essere ricondotte a una misurazione della perdita attesa lifetime, nonché il sostenimento di significativi investimenti per l'evoluzione dei modelli valutativi in uso e dei collegati processi di funzionamento per l'incorporazione dei parametri di rischio prodotti nell'operatività del credito.

L'introduzione di logiche forward looking nelle valutazioni contabili determina, inoltre, l'esigenza di rivedere le politiche creditizie ad esempio con riferimento ai parametri di selezione della clientela (alla luce dei diversi profili di rischio settoriale o geografico) e del collateral (orienta la preferibilità di tipologie esposte a minori volatilità e sensibilità al ciclo economico). Analogamente, è apparso necessario adeguare la disciplina aziendale in materia di erogazione del credito (e collegati poteri delegati) tenuto conto, tra l'altro, della diversa onerosità delle forme tecniche a medio lungo termine in uno scenario in cui, come accennato, l'eventuale migrazione allo stage 2 comporta il passaggio a una perdita attesa lifetime.

Anche con riguardo ai processi e ai presidi per il monitoraggio del credito sono previsti interventi di adeguamento e di rafforzamento basati, tra l'altro, sull'implementazione di processi automatizzati e proattivi e lo sviluppo e/o affinamento degli strumenti di early warning che permettono di identificare i sintomi anticipatori di un possibile passaggio di stage e di attivare tempestivamente le iniziative conseguenti.

Interventi rilevanti riguardano infine i controlli di secondo livello in capo alla funzione di risk management, deputata, tra l'altro, dalle vigenti disposizioni alla convalida dei sistemi interni di misurazione dei rischi non utilizzati a fini regolamentari e del presidio sulla correttezza sostanziale delle indicazioni derivanti dall'utilizzo di tali modelli.

Con riferimento ai principali processi di controllo direzionale, nella consapevolezza che il costo del rischio costituisce una delle variabili maggiormente rilevanti nella determinazione dei risultati economici attuali e prospettici, particolare cura viene dedicata alla necessaria coerenza delle ipotesi alla base delle stime del piano pluriennale e del budget annuale (elaborati sulla base di scenari attesi relativamente ai fattori macroeconomici e di mercato), dell'ICAAP e del RAF e di quelle prese a riferimento per la determinazione degli accantonamenti contabili.

Le attività progettuali coordinate nel corso del 2018 dalle pertinenti strutture tecniche della futura capogruppo hanno permesso il completamento della declinazione delle soluzioni metodologiche per la corretta stima dei parametri di rischio per il calcolo della ECL e la gestione del processo di staging secondo gli standard previsti dal principio IFRS9, nonché indirizzato lo sviluppo dei supporti tecnico/strumentali sottostanti a cura delle pertinenti strutture.

La Banca fa riferimento agli indirizzi definiti dalla futura capogruppo anche per tutto quanto attiene all'adozione delle soluzioni organizzative e di processo finalizzate a consentire un utilizzo del sistema di rating corretto e integrato nei principali processi aziendali (in sede istruttoria, pricing, monitoraggio e valutazione), nonché per l'implementazione del collegato sistema di monitoraggio e controllo.

Riguardo agli impatti economici e patrimoniali del nuovo principio contabile, si evidenzia che, in sede di prima applicazione dello stesso, i principali impatti derivano proprio dall'applicazione del nuovo modello contabile di *impairment* basato, come detto, diversamente dall'approccio "perdita manifestata" dello IAS 39, sul concetto di perdita attesa, nonché dall'applicazione delle regole per il trasferimento delle esposizioni nei diversi stage di classificazione.

L'IFRS 9 prevede l'applicazione retrospettica del principio e, pertanto, i nuovi requisiti dovranno essere applicati come se lo fossero stati da sempre. Le differenze tra il valore contabile al 31 dicembre 2017 e il valore contabile rideterminato con le nuove regole al 1° gennaio 2018 troveranno rilevanza in contropartita del patrimonio netto, in una riserva di "utili/perdite portati a nuovo di apertura".

Si evidenzia altresì che la Banca ha aderito alla facoltà introdotta dal regolamento (UE) 2017/2395 del Parlamento europeo e del Consiglio con il quale sono state apportate modifiche al Regolamento (UE) 575/2013 sui requisiti prudenziali per gli enti creditizi e le imprese di investimento (c.d. CRR), inerenti all'introduzione di una specifica disciplina transitoria, dal 2018 al 2022, volta ad attenuare gli impatti sui fondi propri derivanti dall'applicazione del nuovo modello di *impairment* basato sulla valutazione della perdita attesa (c.d. *expected credit losses* - ECL) introdotto dall'IFRS 9.

Le disposizioni in argomento consentono di reintrodurre nel CET1 l'impatto registrato a seguito dell'applicazione del nuovo modello valutativo introdotto dall'IFRS 9 per le attività finanziarie valutate al costo ammortizzato o al *fair value* con impatto rilevato nel prospetto della redditività complessiva.

La norma in esame permette di diluire su cinque anni:

1. l'impatto incrementale della svalutazione sulle esposizioni **in bonis e deteriorate** rilevato **alla data di transizione** all'IFRS 9 conseguente all'applicazione del nuovo modello di *impairment* (componente "statica" del filtro);
2. l'eventuale ulteriore incremento delle complessive svalutazioni inerente alle **sole esposizioni in bonis**, rilevato a ciascuna data di riferimento rispetto all'impatto misurato alla data di transizione al nuovo principio (componente "dinamica" del filtro).

L'aggiustamento al CET1 determina la re-inclusione nel CET1 dell'impatto rilevato nella misura di seguito indicata per ciascuno dei 5 anni del periodo transitorio:

- 2018 - 95%
- 2019 - 85%
- 2020 - 70%
- 2021 - 50%
- 2022 - 25%

L'applicazione delle disposizioni transitorie al CET1 richiede di apportare un adeguamento simmetrico nella determinazione dei requisiti patrimoniali per il rischio di credito attraverso la rettifica dei valori delle esposizioni determinate ai sensi dell'articolo 111, par. 1, del CRR. In particolare, le rettifiche di crediti specifiche delle quali è ridotto il valore della singola esposizione devono essere moltiplicate per un fattore di graduazione determinato sulla base del complemento a 1 dell'incidenza dell'aggiustamento apportato al CET1 sull'ammontare complessivo delle rettifiche di valore su crediti specifiche.

L'adesione a tale facoltà permette di rinviare la componente maggiormente significativa dell'incidenza sui fondi propri dell'impatto derivante dall'applicazione del nuovo modello di *impairment* introdotto dall'IFRS 9,

portandola, in particolare nei primi anni della disciplina transitoria, a livelli ritenuti assolutamente non critici per il profilo di solvibilità aziendale.

3.2 Write-off

La Banca non ha adottato nel corso del 2018 una specifica normativa interna relativa alle politiche di write-off.

Si evidenzia tuttavia che è stato predisposto un documento che disciplina tale prassi in vista dell'avvio del Gruppo Bancario Cooperativo.

Per quanto concerne l'applicazione di stralci a posizioni di credito deteriorato, la Banca ha adottato tale opzione in maniera parziale) per un numero residuale di posizioni per le quali era divenuta certa la non recuperabilità del credito.

Si segnala che le posizioni oggetto di stralcio erano già state ampiamente svalutate e quindi non si sono manifestati impatti significativi a conto economico.

3.3 Attività finanziarie impaired acquisite o originate

L'operatività di acquisizione di attività finanziarie deteriorate non rientra nel modello di business della Banca.

4. Attività finanziarie oggetto di rinegoziazioni commerciali e esposizioni oggetto di concessioni

La categoria delle esposizioni deteriorate oggetto di concessioni ("forborne non-performing exposure") non configura una categoria di esposizioni deteriorate distinta e ulteriore rispetto a quelle precedentemente richiamate (sofferenze, inadempienze probabili e scadute-sconfinanti), ma soltanto un sottoinsieme di ciascuna di esse, nella quale rientrano le esposizioni per cassa e gli impegni a erogare fondi che formano oggetto di concessioni ("forborne exposure"), se soddisfano entrambe le seguenti condizioni:

- a) il debitore versa in una situazione di difficoltà economico-finanziaria che non gli consente di rispettare pienamente gli impegni contrattuali del suo contratto di debito e che realizza uno stato di "deterioramento creditizio" (classificazione in una delle categorie di esposizioni deteriorate: sofferenze, inadempienze probabili, esposizioni scadute e/o sconfinanti da oltre 90 giorni),
- b) e la banca acconsente a una modifica dei termini e condizioni di tale contratto, ovvero a un rifinanziamento totale o parziale dello stesso, per permettere al debitore di rispettarlo (concessione che non sarebbe stata accordata se il debitore non si fosse trovato in uno stato di difficoltà).

Le esposizioni oggetto di concessioni nei confronti di debitori che versano in una situazione di difficoltà economico-finanziaria che non configura uno stato di "deterioramento creditizio" sono invece classificate nella categoria delle "altre esposizioni oggetto di concessioni" ("forborne performing exposure") e sono ricondotte tra le "Altre esposizioni non deteriorate", ovvero tra le "Esposizioni scadute non deteriorate" qualora posseggano i requisiti per tale classificazione.

A termini di regolamento interno della Banca, dopo aver accertato che una misura di concessione si configura come rispondente ai requisiti di forbearance, l'attributo di esposizione forborne viene declinato in:

- "forborne performing" se si verificano entrambe le seguenti condizioni:
 - il debitore era classificato in bonis ordinario o sotto osservazione prima della delibera della concessione;
 - il debitore non è stato riclassificato dalla Banca tra le controparti deteriorate per effetto delle concessioni accordate;
- "forborne non performing" se si verifica almeno una delle seguenti condizioni:
 - il debitore era classificato fra le esposizioni deteriorate prima della delibera della concessione;

- il debitore è stato riclassificato fra le esposizioni deteriorate, per effetto delle concessioni accordate, ivi inclusa l'ipotesi in cui (oltre alle altre casistiche regolamentari), a seguito della valutazione effettuata, emergano significative perdite di valore.

Affinché un'esposizione creditizia classificata come forborne non performing possa passare a forborne performing devono sussistere contemporaneamente le seguenti condizioni:

- passaggio di almeno 1 anno dall'assegnazione dell'attributo forborne non performing (c.d. "cure period");
- assenza dei presupposti per classificare il debitore come deteriorato;
- assenza di scaduti su tutti i rapporti del debitore in essere con la Banca;
- presumibile capacità del debitore, sulla base di riscontri documentali, di adempiere pienamente le proprie obbligazioni contrattuali in base alle condizioni di rimborso determinatesi in forza della concessione; questa capacità prospettica di rimborso si considera verificata quando sussistono entrambe le seguenti condizioni:
 - il debitore ha provveduto a rimborsare, mediante i pagamenti regolari corrisposti ai termini rinegoziati, un importo pari a quello che risultava scaduto (o che è stato oggetto di cancellazione) al momento della concessione;
 - il debitore ha rispettato nel corso degli ultimi 12 mesi i termini di pagamento post-concessione.

Un'esposizione creditizia classificata come forborne performing diventa forborne non performing quando si verifica anche solo una delle seguenti condizioni:

- ricorrono i presupposti per la classificazione della controparte tra i crediti deteriorati;
- l'esposizione creditizia era classificata in precedenza come deteriorata con attributo forborne non performing e successivamente, ricorrendone i presupposti, la controparte finanziata è stata ricondotta sotto osservazione (con contestuale passaggio della linea di cui trattasi a forborne performing), ma: i) una delle linee di credito della controparte finanziata ha maturato, durante la permanenza in forborne performing, uno scaduto superiore a 30 giorni; oppure ii) la controparte intestataria della linea di cui trattasi, durante la sua permanenza in forborne performing, è fatta oggetto di applicazione di ulteriori misure di concessione.

Affinché una esposizione creditizia classificata come "forborne performing" perda tale attributo, con conseguente ritorno in uno stato di solo bonis ordinario o bonis sotto osservazione, devono sussistere contemporaneamente le seguenti condizioni:

- sono trascorsi almeno 2 anni dall'assegnazione dell'attributo forborne performing (c.d. "probation period");
- il debitore ha provveduto ad effettuare, successivamente all'applicazione della concessione, pagamenti regolari in linea capitale o interessi sulla linea di credito oggetto di concessione per un importo complessivamente pari ad almeno il 5% del debito residuo in linea capitale rilevato al momento di applicazione della concessione; tali pagamenti devono essere stati effettuati con tempi e modi tali da garantire il pieno rispetto degli obblighi contrattuali per un periodo, anche non continuativo, pari ad almeno la metà del "probation period";
- il debitore non presenta alcuno scaduto superiore a 30 giorni su nessuno dei rapporti in essere presso la Banca alla fine del "probation period".

Rispetto alle posizioni classificate a forborne a fine 2018, la posizione oggetto della concessione più vecchia ed ancora in essere risale al 13/01/2014

Informazioni di natura quantitativa

A. Qualità del credito

A.1 Esposizioni creditizie deteriorate e non deteriorate: consistenze, rettifiche di valore, dinamica e distribuzione economica

A.1.1 Distribuzione delle attività finanziarie per portafogli di appartenenza e per qualità creditizia (valori di bilancio)

Portafogli/qualità	Sofferenze	Inadempienze probabili	Esposizioni scadute deteriorate	Esposizioni scadute non deteriorate	Altre esposizioni non deteriorate	Totale
1. Attività finanziarie valutate al costo ammortizzato	3.037	1.258	728	11.957	132.997	149.977
2. Attività finanziarie valutate al <i>fair value</i> con impatto sulla redditività complessiva	-	-	-	-	23.730	23.730
3. Attività finanziarie designate al <i>fair value</i>	-	-	-	-	-	-
4. Altre attività finanziarie obbligatoriamente e valutate al <i>fair value</i>	-	-	-	11	3.326	3.337
5. Attività finanziarie in corso di dismissione	-	-	-	-	-	-
Totale dicembre-2018	3.037	1.258	728	11.968	160.053	177.044

Con riferimento ai dati di confronto del 2017, così come illustrato nella parte A "Politiche contabili" in merito all'approccio seguito per la esposizione dei dati comparativi, si rinvia a quanto riportato nel bilancio pubblicato al 31.12.2017.

A.1.2 Distribuzione delle attività finanziarie per portafogli di appartenenza e per qualità creditizia (valori lordi e netti)

Portafogli/qualità	Deteriorate				Non deteriorate			Totale (esposizione netta)
	Esposizione e lorda	Rettifiche di valore complessive	Esposizione e netta	write-off parziali complessivi (*)	Esposizione e lorda	Rettifiche di valore complessive	Esposizione e netta	
1. Attività finanziarie valutate al costo ammortizzato	10.590	5.567	5.024	-	146.270	1.316	144.954	149.977
2. Attività finanziarie valutate al <i>fair value</i> con impatto sulla redditività complessiva	-	-	-	-	23.730	-	23.730	23.730
3. Attività finanziarie designate al <i>fair value</i>	-	-	-	-	X	X	-	-
4. Altre attività finanziarie obbligatoriamente valutate al <i>fair value</i>	-	-	-	-	X	X	3.337	3.337
5. Attività finanziarie in corso di dismissione	-	-	-	-	-	-	-	-
Totale dicembre-2018	10.590	5.567	5.024	-	170.000	1.316	172.021	177.044

Portafogli/qualità	Attività di evidente scarsa qualità creditizia		Altre attività
	Minusvalenze cumulate	Esposizione e netta	Esposizione e netta
1. Attività finanziarie detenute per la negoziazione	-	-	-
2. Derivati di copertura	-	-	-
Totale dicembre-2018	-	-	-

* Valore da esporre a fini informativi

Con riferimento ai dati di confronto del 2017, così come illustrato nella parte A "Politiche contabili" in merito all'approccio seguito per la esposizione dei dati comparativi, si rinvia a quanto riportato nel bilancio pubblicato al 31.12.2017.

A.1.3 Distribuzione delle attività finanziarie per fasce di scaduto (valori di bilancio)

Portafogli/stadi di rischio	Primo stadio			Secondo stadio			Terzo stadio		
	da 1 a 30 giorni	Da oltre 30 giorni fino a 90 giorni	Oltre 90 giorni	da 1 a 30 giorni	Da oltre 30 giorni fino a 90 giorni	Oltre 90 giorni	da 1 a 30 giorni	Da oltre 30 giorni fino a 90 giorni	Oltre 90 giorni
1. Attività finanziarie valutate al costo ammortizzato	7.886	-	-	2.330	1.356	384	213	163	4.224
2. Attività finanziarie valutate al fair value con impatto sulla redditività complessiva	-	-	-	-	-	-	-	-	-
Totale dicembre-2018	7.886	-	-	2.330	1.356	384	213	163	4.224
Totale dicembre-2017	-	-	-	-	-	-	-	-	-

A.1.4 Attività finanziarie, impegni a erogare fondi e garanzie finanziarie rilasciate: dinamica delle rettifiche di valore complessive e degli accantonamenti complessivi

Causali/stadi di rischio	Rettifiche di valore complessive												Totale			
	Attività rientranti nel primo stadio						Attività rientranti nel secondo stadio							Di cui: attività finanziarie impair ed acquisite originate		
	Attività finanziarie valutate e al costo ammortizzato	Attività finanziarie valutate e al costo ammortizzato	Attività finanziarie valutate e al costo ammortizzato	Attività finanziarie valutate e al costo ammortizzato	Attività finanziarie valutate e al costo ammortizzato	Attività finanziarie valutate e al costo ammortizzato	Attività finanziarie valutate e al costo ammortizzato	Attività finanziarie valutate e al costo ammortizzato	Attività finanziarie valutate e al costo ammortizzato	Attività finanziarie valutate e al costo ammortizzato	Attività finanziarie valutate e al costo ammortizzato	Attività finanziarie valutate e al costo ammortizzato				
Esistenze iniziali	770	-	770	124	-	124	5.521	-	5.521	-	-	-	-	-	-	6.415
Variazioni in aumento da attività finanziarie acquisite o originate	-	-	-	-	-	-	-	-	-	-	-	-	-	-	-	-

A.1.5 Attività finanziarie, impegni a erogare fondi e garanzie finanziarie rilasciate: trasferimenti tra i diversi stadi di rischio di credito (valori lordi e nominali)

Portafogli/stadi di rischio	Valori lordi / valore nominale					
	Trasferimenti tra primo stadio e secondo stadio		Trasferimenti tra secondo stadio e terzo stadio		Trasferimenti tra primo stadio e terzo stadio	
	Da primo stadio a secondo stadio	Da secondo stadio a primo stadio	Da secondo stadio a terzo stadio	Da terzo stadio a secondo stadio	Da primo stadio a terzo stadio	Da terzo stadio a primo stadio
1. Attività finanziarie valutate al costo ammortizzato	7.606	2.147	753	36	630	26
2. Attività finanziarie valutate al fair value con impatto sulla redditività complessiva	-	-	-	-	-	-
3. Impegni a erogare fondi e garanzie finanziarie rilasciate	-	-	16	-	40	-
Totale dicembre-2018	7.606	2.147	769	36	670	26
Totale dicembre-2017	-	-	-	-	-	-

A.1.6 Esposizioni creditizie per cassa e fuori bilancio verso banche: valori lordi e netti

Tipologia esposizioni / valori	Esposizione lorda		Rettifiche di valore complessive e accantonamenti complessivi	Esposizione Netta	Write-off parziali complessivi*
	Deteriorate	Non deteriorate			
A. ESPOSIZIONI CREDITIZIE PER CASSA					
a) Sofferenze	-	X	-	-	-
- di cui: esposizioni oggetto di concessioni	-	X	-	-	-
b) Inadempienze probabili	-	X	-	-	-
- di cui: esposizioni oggetto di concessioni	-	X	-	-	-
c) Esposizioni scadute deteriorate	-	X	-	-	-
- di cui: esposizioni oggetto di concessioni	-	X	-	-	-
d) Esposizioni scadute non deteriorate	X	-	-	-	-
- di cui: esposizioni oggetto di concessioni	X	-	-	-	-
e) Altre esposizioni non deteriorate	X	4.455	2	4.453	-
- di cui: esposizioni oggetto di concessioni	X	-	-	-	-
TOTALE A	-	4.455	2	4.453	-
B. ESPOSIZIONI CREDITIZIE FUORI BILANCIO					
a) Deteriorate	-	X	-	-	-
a) Non deteriorate	X	518	-	518	-
TOTALE B	-	518	-	518	-
TOTALE A+B	-	4.973	2	4.971	-

* Valore da esporre a fini informativi

A.1.7 Esposizioni creditizie per cassa e fuori bilancio verso clientela: valori lordi e netti

Tipologia esposizioni / valori	Esposizione lorda		Rettifiche di valore complessive e accantonamenti complessivi	Esposizione Netta	Write-off parziali complessivi*
	deteriorate	non deteriorate			
A. ESPOSIZIONI CREDITIZIE PER CASSA					
a) Sofferenze	7.853	X	4.815	3.037	-
- di cui: esposizioni oggetto di concessioni	872	X	282	591	-
b) Inadempienze probabili	1.672	X	414	1.258	-
- di cui: esposizioni oggetto di concessioni	858	X	188	670	-
c) Esposizioni scadute deteriorate	1.066	X	338	728	-
- di cui: esposizioni oggetto di concessioni	15	X	8	7	-
d) Esposizioni scadute non deteriorate	X		488	11.968	-
- di cui: esposizioni oggetto di concessioni	X		147	526	-
e) Altre esposizioni non deteriorate	X		826	155.600	-
- di cui: esposizioni oggetto di concessioni	X		141	848	-
TOTALE A	10.590	168.882	6.881	172.591	-
B. ESPOSIZIONI CREDITIZIE FUORI BILANCIO					
a) Deteriorate	141	X	10	131	-
a) Non deteriorate	X		153	12.764	-
TOTALE B	141	12.917	163	12.895	-
TOTALE A+B	10.732	181.799	7.044	185.487	-

* Valore da esporre a fini informativi

A.1.8 Esposizioni creditizie per cassa verso banche: dinamica delle esposizioni deteriorate lorde

La Banca alla data di riferimento non detiene esposizioni creditizie per cassa verso banche deteriorate, pertanto la presente tabella non viene compilata.

A.1.8bis Esposizioni creditizie per cassa verso banche: dinamica delle esposizioni lorde oggetto di concessioni distinte per qualità creditizia

La Banca alla data di riferimento non detiene esposizioni creditizie per cassa verso banche deteriorate, pertanto la presente tabella non viene compilata.

A.1.9 Esposizioni creditizie per cassa verso clientela: dinamica delle esposizioni deteriorate lorde

Causali/Categorie	Sofferenze	Inadempienze probabili	Esposizioni scadute deteriorate
A. Esposizione lorda iniziale	7.141	2.274	334
- di cui: esposizioni cedute non cancellate	-	-	-
B. Variazioni in aumento	1.444	570	1.018
B.1 ingressi da esposizioni non deteriorate	468	358	957
B.2 ingressi da attività finanziarie <u>impaired</u> <u>acquisite</u> o <u>originate</u>	-	-	-
B.3 trasferimenti da altre categorie di esposizioni deteriorate	820	86	-
B.4 modifiche contrattuali senza cancellazioni	-	-	-
B.5 altre variazioni in aumento	156	126	61
C. Variazioni in diminuzione	732	1.173	286
C.1 uscite verso esposizioni non deteriorate	-	33	44
C.2 write-off	52	0	2
C.3 incassi	681	401	66
C.4 realizzi per cessioni	-	-	-
C.5 perdite da cessioni	-	-	-
C.6 trasferimenti ad altre categorie di esposizioni deteriorate	-	735	171
C.7 modifiche contrattuali senza cancellazioni	-	-	-
C.8 altre variazioni in diminuzione	-	4	2
D. Esposizione lorda finale	7.853	1.672	1.066
- di cui: esposizioni cedute non cancellate	-	-	-

A.1.9bis Esposizioni creditizie per cassa verso clientela: dinamica delle esposizioni lorde oggetto di concessioni distinte per qualità creditizia

Causali/Qualità	Esposizioni oggetto di concessioni: deteriorate	Esposizioni oggetto di concessioni: non deteriorate
A. Esposizione lorda iniziale	1.273	1.163
- di cui: esposizioni cedute non cancellate	-	-
B. Variazioni in aumento	972	1.087
B.1 ingressi da esposizioni non deteriorate non oggetto di concessioni	-	1.037
B.2 ingressi da esposizioni non deteriorate oggetto di concessioni	-	X
B.3 ingressi da esposizioni oggetto di concessioni deteriorate		47
B.4 altre variazioni in aumento	972	3
C. Variazioni in diminuzione	500	588
C.1 uscite verso esposizioni non deteriorate non oggetto di concessioni	X	368
C.2 uscite verso esposizioni non deteriorate oggetto di concessioni	47	X
C.3 Uscite verso esposizioni oggetto di concessioni deteriorate	X	83
C.4 write-off	-	-
C.5 Incassi	280	72
C.6 realizzi per cessione	-	-
C.7 perdite da cessione	-	-
C.8 altre variazioni in diminuzione	173	66
D. Esposizione lorda finale	1.745	1.663
- di cui: esposizioni cedute non cancellate	-	-

A.1.10 Esposizioni creditizie per cassa deteriorate verso banche: dinamica delle rettifiche di valore complessive

Alla data di riferimento la Banca non detiene esposizioni creditizie per cassa deteriorate verso banche.

A.1.1.1 Esposizioni creditizie per cassa deteriorate verso clientela: dinamica delle rettifiche di valore complessive

Causali/Categorie	Sofferenze		Inadempienze probabili		Esposizioni scadute deteriorate	
	Totale	di cui: esposizioni oggetto di concessioni	Totale	di cui: esposizioni oggetto di concessioni	Totale	di cui: esposizioni oggetto di concessioni
A. Rettifiche complessive iniziali - di cui: esposizioni cedute non cancellate	4.582	152	696	132	244	15
B. Variazioni in aumento	951	176	267	129	296	9
B.1 rettifiche di valore da attività finanziarie impaired acquisite o originate	-	X	-	X	-	X
B.2 altre rettifiche di valore	525	81	222	112	296	9
B.3 perdite da cessione	-	-	-	-	-	-
B.4 trasferimenti da altre categorie di esposizioni deteriorate	426	95	45	16	-	-
B.5 modifiche contrattuali senza cancellazioni	-	X	-	X	-	X
B.6 altre variazioni in aumento	-	-	-	-	-	-
C. Variazioni in diminuzione	717	46	549	89	201	29
C.1. riprese di valore da valutazione	482	37	106	43	41	2
C.2 riprese di valore da incasso	184	9	90	22	40	11
C.3 utili da cessione	-	-	-	-	-	-
C.4 write-off	52	-	0	-	2	-
C.5 trasferimenti ad altre categorie di esposizioni deteriorate	-	-	352	24	118	16
C.6 modifiche contrattuali senza cancellazioni	-	X	-	X	-	X
C.7 altre variazioni in diminuzione	-	-	-	-	-	-
D. Rettifiche complessive finali - di cui: esposizioni cedute non cancellate	4.815	282	414	172	338	6

A.2 Classificazione attività finanziarie, degli impegni a erogare fondi e delle garanzie finanziarie rilasciate in base ai rating esterni e interni

A.2.1 Distribuzione delle attività finanziarie, degli impegni a erogare fondi e delle garanzie finanziarie rilasciate: per classi di rating esterni (valori lordi)

Esposizioni	Classi di rating esterni						Senza rating	Totale
	classe 1	classe 2	classe 3	classe 4	classe 5	classe 6		
A. Attività finanziarie valutate al costo ammortizzato	-	-	45.571	-	-	-	111.289	156.860
- Primo stadio	-	-	45.571	-	-	-	87.960	133.531
- Secondo stadio	-	-	-	-	-	-	12.739	12.739
- Terzo stadio	-	-	-	-	-	-	10.590	10.590
B. Attività finanziarie valutate al fair value con impatto sulla redditività complessiva	-	-	22.822	908	-	-	-	23.730
- Primo stadio	-	-	22.822	908	-	-	-	23.730
- Secondo stadio	-	-	-	-	-	-	-	-
- Terzo stadio	-	-	-	-	-	-	-	-
Totale (A+B)	-	-	68.393	908	-	-	111.289	180.590
di cui: attività finanziarie impaired acquisite o originate	-	-	-	-	-	-	-	-
C. Impegni a erogare fondi e garanzie finanziarie rilasciate	-	-	-	-	-	-	21.561	21.561
- Primo stadio	-	-	-	-	-	-	19.993	19.993
- Secondo stadio	-	-	-	-	-	-	1.427	1.427
- Terzo stadio	-	-	-	-	-	-	141	141
Totale C	-	-	-	-	-	-	21.561	21.561
Totale (A + B + C)	-	-	68.393	908	-	-	132.850	202.151

A.2.2 Distribuzione delle attività finanziarie, degli impegni a erogare fondi e delle garanzie finanziarie rilasciate: per classi di rating interni (valori lordi)

Alla data di riferimento del bilancio, la Banca non utilizza i rating interni nel calcolo dei requisiti patrimoniali.

A.3 Distribuzione delle esposizioni creditizie garantite per tipologia di garanzia

A.3.1 Esposizioni creditizie per cassa e fuori bilancio verso banche garantite

Alla data di riferimento del bilancio, la Banca non ha esposizioni verso banche garantite, pertanto la presente sezione non viene compilata.

A.3.2 Esposizioni creditizie per cassa e fuori bilancio verso clientela garantite

	Esposizioni e lorda	Esposizioni e netta	Garanzie reali (1)				Garanzie personali (2)					Totale (1)+(2)						
			Immobili ipoteche	Immobili Leasing finanziari o	Titoli	Altre garanzie e reali	Derivati su crediti											
							Altri derivati											
							Credit Link e Notes	Controparti centrali	Banche	Altre società finanziarie	Altri soggetti		Amministrazioni pubbliche	Banche	Altre società finanziarie	Altri soggetti		
1. Esposizioni creditizie per cassa garantite:																		
1.1 totalmente garantite	100.696	94.487	52.969	-	212	2.358	-	-	-	-	-	-	5.373	-	4.426	28.291	93.629	
- di cui deteriorate	97.357	91.515	52.621	-	212	2.005	-	-	-	-	-	-	4.941	-	3.910	27.826	91.515	
1.2 parzialmente garantite	9.212	4.475	2.880	-	-	22	-	-	-	-	-	-	130	-	166	1.277	4.475	
- di cui deteriorate	3.338	2.972	348	-	-	353	-	-	-	-	-	-	432	-	516	465	2.114	
	650	315	-	-	-	24	-	-	-	-	-	-	4	-	50	114	192	
2. Esposizioni creditizie "fuori bilancio" garantite:																		
	8.686	8.654	531	-	150	1.192	-	-	-	-	-	-	5	-	176	3.710	5.764	

2.1	2.468	2.458	464	-	88	129	-	-	-	-	-	-	-	-	-	-	92	1.824	2.598	
totalmente garantite																				
- di cui deteriorate	5	5	-	-	-	-	-	-	-	-	-	-	-	-	-	-	-	1	1	
2.2	6.217	6.196	66	-	61	1.063	-	-	-	-	-	-	-	-	-	-	84	1.887	3.166	
parzialment e garantite																				
- di cui deteriorate	35	25	-	-	-	-	-	-	-	-	-	-	-	-	-	-	-	20	20	

A.4 Attività finanziarie e non finanziarie ottenute tramite l'escussione di garanzie ricevute

Alla data di riferimento di bilancio, la Banca non detiene attività finanziarie e non finanziarie ottenute tramite l'escussione di garanzie ricevute, pertanto la presente tabella non viene compilata.

B. Distribuzione e concentrazione delle esposizioni creditizie

B.1 Distribuzione settoriale delle esposizioni creditizie per cassa e fuori bilancio verso clientela

Esposizioni/Controparti	Amministrazioni pubbliche		Società finanziarie		Società finanziarie (di cui: imprese di assicurazione)		Società non finanziarie		Famiglie	
	Esposizione netta	Rettifiche valore complessive	Esposizione netta	Rettifiche valore complessive	Esposizione netta	Rettifiche valore complessive	Esposizione netta	Rettifiche valore complessive	Esposizione netta	Rettifiche valore complessive
A. Esposizioni creditizie per cassa										
A.1 Sofferenze	-	-	-	-	-	-	2.004	3.363	1.033	1.452
- di cui: esposizioni oggetto di concessioni	-	-	-	-	-	-	362	171	228	111
A.2 Inadempienze probabili	-	-	-	-	-	-	362	200	896	214
- di cui: esposizioni oggetto di concessioni	-	-	-	-	-	-	153	84	517	104
A.3 Esposizioni scadute deteriorate	-	-	2	2	-	-	152	89	575	246
- di cui: esposizioni oggetto di concessioni	-	-	-	-	-	-	3	3	4	6
A.4 Esposizioni non deteriorate	68.329	64	3.603	52	3.275	-	34.721	573	60.915	625
- di cui: esposizioni oggetto di concessioni	-	-	-	-	-	-	850	226	524	62

Totale (A)	68.329	64	3.605	54	3.275	-	37.239	4.225	63.419	2.538
B. Esposizioni creditizie fuori bilancio										
B.1 Esposizioni deteriorate	-	-	-	-	-	-	100	-	31	10
B.2 Esposizioni non deteriorate	-	-	14	0	-	-	14.044	42	6.789	111
Totale (B)	-	-	14	0	-	-	14.144	42	6.820	121
Totale (A+B) dicembre-2018	68.329	64	3.618	54	3.275	-	51.383	4.267	70.239	2.659

Con riferimento ai dati di confronto del 2017, così come illustrato nella parte A "Politiche contabili" in merito all'approccio seguito per la esposizione dei dati comparativi, si rinvia a quanto riportato nel bilancio pubblicato al 31.12.2017.

B.2 Distribuzione territoriale delle esposizioni creditizie per cassa e fuori bilancio verso clientela

Esposizioni/Aree geografiche	Italia		Altri Paesi europei		America		Asia		Resto del mondo	
	Esposizione netta	Rettifiche valore complessive	Esposizione netta	Rettifiche valore complessive	Esposizione netta	Rettifiche valore complessive	Esposizione netta	Rettifiche valore complessive	Esposizione netta	Rettifiche valore complessive
A. Esposizioni creditizie per cassa										
A.1 Sofferenze	3.037	4.815	-	-	-	-	-	-	-	-
A.2 Inadempienze probabili	1.258	414	-	-	-	-	-	-	-	-
A.3 Esposizioni scadute deteriorate	728	338	-	-	-	-	-	-	-	-
A.4 Esposizioni non deteriorate	167.568	1.314	-	-	-	-	-	-	-	-
Totale (A)	172.591	6.881	-	-	-	-	-	-	-	-
B. Esposizioni creditizie fuori bilancio										
B.1 Esposizioni deteriorate	131	10	-	-	-	-	-	-	-	-
B.2 Esposizioni non deteriorate	20.847	153	-	-	-	-	-	-	-	-
Totale (B)	20.978	163	-	-	-	-	-	-	-	-
Totale (A+B) dicembre-2018	193.570	7.044	-	-	-	-	-	-	-	-

Con riferimento ai dati di confronto del 2017, così come illustrato nella parte A "Politiche contabili" in merito all'approccio seguito per la esposizione dei dati comparativi, si rinvia a quanto riportato nel bilancio pubblicato al 31.12.2017.

B.3 Distribuzione territoriale delle esposizioni creditizie per cassa e fuori bilancio verso banche

Esposizioni/Aree geografiche	Italia		Altri Paesi europei		America		Asia		Resto del mondo	
	Esposizione netta	Rettifiche valore complessive	Esposizione netta	Rettifiche valore complessive	Esposizione netta	Rettifiche valore complessive	Esposizione netta	Rettifiche valore complessive	Esposizione netta	Rettifiche valore complessive
A. Esposizioni creditizie per cassa										
A.1 Sofferenze	-	-	-	-	-	-	-	-	-	-
A.2 Inadempienze probabili	-	-	-	-	-	-	-	-	-	-
A.3 Esposizioni scadute deteriorate	-	-	-	-	-	-	-	-	-	-
A.4 Esposizioni non deteriorate	4.453	2	-	-	-	-	-	-	-	-
Totale (A)	4.453	2	-	-	-	-	-	-	-	-
B. Esposizioni creditizie fuori bilancio										
B.1 Esposizioni deteriorate	-	-	-	-	-	-	-	-	-	-
B.2 Esposizioni non deteriorate	518	-	-	-	-	-	-	-	-	-
Totale (B)	518	-	-	-	-	-	-	-	-	-
Totale (A+B) dicembre-2018	4.971	2	-	-	-	-	-	-	-	-

Con riferimento ai dati di confronto del 2017, così come illustrato nella parte A "Politiche contabili" in merito all'approccio seguito per la esposizione dei dati comparativi, si rinvia a quanto riportato nel bilancio pubblicato al 31.12.2017.

B.4 Grandi esposizioni

	dicembre-2018	dicembre-2017
a) Ammontare grandi esposizioni		
a1) Ammontare valore di bilancio	83.642	62.592
a2) Ammontare valore ponderato	7.341	15.741
b) Numero posizioni grandi esposizioni	4	6

C. Operazioni di cartolarizzazione

Informazioni di natura qualitativa

1. Operazioni di cartolarizzazione “proprie”

Alla data di riferimento la Banca non ha eseguito operazioni di cartolarizzazione “proprie”

2. Operazioni di cartolarizzazione di “terzi”

La Banca detiene in portafoglio titoli rinvenienti da operazioni di cartolarizzazione di “terzi” per complessivi 180 mila euro.

Strumenti finanziari	Valore nominale	Valore di bilancio
LUCREZIA SEC.1% 16/26 EUR CART.	152	118
LUCREZIA SEC.1% 17/27 EUR CART.	45	36
LUCREZIA SEC 1% 17/27 EUR	26	26
Totale		

Trattasi di titoli privi di rating emessi dalla Società Veicolo “Lucrezia Securitisation s.r.l.” nell’ambito degli interventi del Fondo di Garanzia Istituzionale:

- I titoli “€ 211,368,000 Asset-Backed Notes due October 2026”, con codice ISIN IT0005216392, sono stati emessi dalla società veicolo in data 3 ottobre 2016, a seguito della cartolarizzazione dei portafogli di sofferenze acquisiti nell’ambito dell’intervento per la soluzione delle crisi della Banca Padovana in A.S. e della BCC Irpina in A.S., hanno durata decennale e corrispondono interessi trimestrali posticipati;
- I titoli “€ 78,388,000 Asset- Backed Notes due January 2027” con codice ISIN IT0005240749, sono stati emessi dalla società veicolo in data 27 gennaio 2017, a seguito della cartolarizzazione dei portafogli di sofferenze acquisiti nell’ambito dell’intervento per la soluzione della BCC Crediveneto, hanno durata decennale e corrispondono interessi trimestrali posticipati;
- I titoli “€ 32,461,000 Asset-Backed Notes due October 2027” con codice ISIN IT0005316846, sono stati emessi dalla società veicolo in data 1 dicembre 2017, a seguito della cartolarizzazione dei portafogli di sofferenze acquisiti nell’ambito dell’intervento per la soluzione della BCC Teramo, hanno durata decennale e corrispondono interessi trimestrali posticipati”

Le attività sottostanti a detti titoli sono costituite da crediti deteriorati, in larga parte pienamente garantiti da immobili. Tali titoli figurano nell’attivo dello Stato Patrimoniale della Banca nella Voce S.P. 40. Attività finanziarie valutate al costo ammortizzato – Crediti verso clientela.

Per quanto attiene gli aspetti di carattere economico, i titoli hanno comportato la rilevazione di interessi attivi al tasso del 1% annuo, per euro 2 mila. Si precisa che relativamente alle suddette operazioni di cartolarizzazione, la Banca non svolge alcun ruolo di *servicer* e non detiene alcuna interessenza nella Società Veicolo.

Nell’esercizio sono state apportate rettifiche di valore su titoli in portafoglio posseduti per complessivi euro 98 mila.

Ai fini del calcolo del relativo requisito patrimoniale la Banca utilizza il metodo standardizzato (cfr. Regolamento (UE) n. 575/2013, Parte Tre, Titolo II, Capo 5, Sezione 3, Sottosezione 3).

Con riferimento a quanto previsto alla sezione IV – Capitolo 6 – Parte Seconda - della Circolare n. 285/2013 della Banca d’Italia, la banca assume posizioni verso ciascuna cartolarizzazione a condizione che il cedente o il promotore abbia esplicitamente reso noto di mantenere nell’operazione, su base continuativa, a livello

individuale – o nel caso di gruppo bancario, a livello consolidato - **un interesse economico netto** in misura pari almeno al 5%, secondo le modalità definite nelle disposizioni prudenziali.

Inoltre, in ossequio a quanto previsto in materia di requisiti organizzativi nelle medesime disposizioni prudenziali, con riguardo all'assunzione delle posizioni verso le operazioni in parola, la banca deve adempiere agli obblighi di adeguata verifica (*due diligence*) e di monitoraggio.

Ai sensi dei citati obblighi di adeguata verifica (due diligence) e monitoraggio per la banca, diversa dal cedente o dal promotore, che assume posizioni verso la cartolarizzazione, si evidenzia quanto segue.

In qualità di banca investitrice, prima di assumere posizioni verso ciascuna operazione di cartolarizzazione e per tutto il tempo in cui le stesse sono mantenute in portafoglio è svolta un'analisi su ciascuna operazione e sulle esposizioni ad esse sottostanti, volta ad acquisire piena conoscenza dei rischi cui la banca è esposta o che verrebbe ad assumere.

In particolare, la banca ha verificato:

- il mantenimento da parte del cedente, su base continuativa, dell'interesse economico netto;
- la messa a disposizione delle informazioni rilevanti per poter effettuare la due diligence;
- le caratteristiche strutturali della cartolarizzazione che possono incidere significativamente sull'andamento delle posizioni verso la cartolarizzazione (ad esempio: clausole contrattuali, grado di priorità nei rimborsi, regole per l'allocazione dei flussi di cassa e relativi trigger, strumenti di credit enhancement, linee di liquidità, definizione di default utilizzata, rating, analisi storica dell'andamento di posizioni analoghe);
- le caratteristiche di rischio delle attività sottostanti le posizioni verso la cartolarizzazione;
- le comunicazioni effettuate dal cedente/promotore in merito alla due diligence svolta sulle attività cartolarizzate, sulla qualità delle eventuali garanzie reali a copertura delle stesse, etc.

Con riferimento al monitoraggio, ai sensi di quanto specificato dalle disposizioni riguardo la necessità che la valutazione delle informazioni sia effettuata regolarmente con cadenza almeno annuale, nonché in presenza di variazioni significative dell'andamento dell'operazione, la banca ha posto in essere processi e procedure per l'acquisizione degli elementi informativi sulle attività sottostanti ciascuna operazione con riferimento a:

- natura delle esposizioni, incidenza delle posizioni scadute da oltre 30, 60, 90 giorni;
- tassi di default;
- rimborsi anticipati;
- esposizioni soggette a procedure esecutive;
- natura delle garanzie reali;
- merito creditizio dei debitori;
- diversificazione settoriale e geografica;
- frequenza di distribuzione dei tassi di loan to value.

In relazione a quanto sopra sono stati concordati, a livello centrale con il servicer, dei flussi informativi periodici, da rendere disponibili alle Bcc che hanno sottoscritto titoli della specie, per assicurare loro la conformità alla previsione normativa secondo la quale devono essere "costantemente al corrente della composizione del portafoglio di esposizioni cartolarizzate" ai sensi dell'art. 253 CRR.

I flussi periodici ricevuti dal Fondo di Garanzia Istituzionale sono trasmessi a tutte le BCC ed integrano l'Investor Report prodotto dalla società Veicolo.

Informazioni di natura quantitativa

C.1 Esposizioni derivanti dalle principali operazioni di cartolarizzazione “proprie” ripartite per tipologia di attività cartolarizzate e per tipologia di esposizioni

La Banca alla data di riferimento non ha posto in essere operazioni di cartolarizzazione “proprie” pertanto la presente tabella non viene compilata.

C.2 Esposizioni derivanti dalle principali operazioni di cartolarizzazione di “terzi” ripartite per tipologia delle attività cartolarizzate e per tipo di esposizione

La Banca non ha effettuato operazioni di cartolarizzazione di “terzi” per cassa, rilasciando garanzie o concedendo linee di credito.

C.3 Società veicolo per la cartolarizzazione

Nome cartolarizzazione/Denominazione società veicolo	Sede legale	Consolidamento	Attività				Passività		
			Crediti	Titoli di debito	Altre	Senior	Mezzanine	Junior	
LUCREZIA SECURITISATION SRL PADOVANA E IRPINA ROMA	Roma Via Mario Carucci, 131		128.621.191	-	-	-	-	155.483.408	-
LUCREZIA SECURITISATION SRL CREDIVENETO	Roma Via Mario Carucci, 131		53.710.572	-	-	-	-	59.992.053	-
LUCREZIA SECURITISATION SRL TERAMO	Roma Via Mario Carucci, 131		28.161.952	-	-	-	-	32.461.000	-

C.4 Società veicolo per la cartolarizzazione non consolidate

Nome cartolarizzazione/Denominazione società veicolo	Portafogli contabili dell'attivo	Totale attività (A)	Portafogli contabili del passivo	Totale passività (B)	Valore contabile netto (C=A-B)	Esposizione massima al rischio di perdita (D)	Differenza tra esposizione al rischio di perdita e valore contabile (E=D-C)
Lucrezia Securitisation S.r.l. - Padova/Irpina	Crediti	128.620.191	Titoli Senior	155.483.408	-26.863.217	0	26.863.217
Lucrezia Securitisation S.r.l. - Crediveneto	Crediti	53.710.572	Titoli Senior	59.992.053	-6.281.481	0	6.281.481
Lucrezia Securitisation S.r.l. - Teramo	Crediti	28.161.952	Titoli Senior	32.461.000	-4.299.048	0	4.299.048
		0		0	0	0	0
		0		0	0	0	0

Il totale dell'attivo si riferisce al valore dei crediti al netto delle svalutazioni e delle perdite. I valori lordi di portafoglio al 31.12.2018 sono:

- circa 658 mln il portafoglio Padovana/Irpina

- circa 210 mln il portafoglio Crediveneto

- circa 60 mln il portafoglio Teramo

Il totale del passivo tiene conto della quota parte di competenza del 2018 dei rimborsi effettuati dalla payment date del 25.1.2019.

Tale informativa è presente all'interno dell'analogha sezione della Nota Integrativa Consolidata.

C.5 Attività di servicer – cartolarizzazioni proprie: incassi dei crediti cartolarizzati e rimborsi dei titoli emessi dalla società veicolo per la cartolarizzazione

D. Informativa sulle entità strutturate non consolidate contabilmente (diverse dalle società veicolo per la cartolarizzazione)

Informazioni di natura qualitativa

L'informativa in oggetto non è fornita in quanto la Banca redige il bilancio consolidato.

Informazioni di natura quantitativa

L'informativa in oggetto non è fornita in quanto la Banca redige il bilancio consolidato.

E. Operazioni di cessione

A. Attività finanziarie cedute e non cancellate integralmente

Informazioni di natura qualitativa

Alla data di riferimento del bilancio, la Banca non presenta operazioni ascrivibili a tale fattispecie.

Informazioni di natura quantitativa

E.1 Attività finanziarie cedute rilevate per intero e passività finanziarie associate: valori di bilancio

Alla data di riferimento del bilancio, la Banca non presenta operazioni ascrivibili a tale fattispecie.

E.2 Attività finanziarie cedute rilevate parzialmente e passività finanziarie associate: valori di bilancio

Alla data di riferimento del bilancio, la Banca non presenta operazioni ascrivibili a tale fattispecie.

E.3 Operazioni di cessione con passività aventi rivalsa esclusivamente sulle attività cedute e non cancellate integralmente: fair value

Alla data di riferimento non sono state poste in essere operazioni della fattispecie di cui al punto E.3.

B Attività finanziarie cedute e cancellate integralmente con rilevazione del continuo coinvolgimento (continuing involvement)

Informazioni di natura qualitativa

Alla data di riferimento del bilancio, la Banca non presenta operazioni di cessione di attività finanziarie cancellate integralmente, di cui occorre rilevare in bilancio il relativo continuo coinvolgimento ("continuing involvement").

Informazioni di natura quantitativa

E.4 Operazioni di covered bond

Tale informativa è presente all'interno dell'analoga sezione della Nota Integrativa Consolidata

F. Modelli per la misurazione del rischio di credito

Alla data di riferimento del bilancio, la Banca non utilizza modelli interni di portafoglio per la misurazione dell'esposizione al rischio di credito. Per considerazioni più specifiche si rinvia a quanto riportato nella Sezione 1 – Rischio di credito, Informazioni di natura qualitativa, 2.2 Sistemi di gestione, misurazione e controllo.

Sezione 2 – Rischi di mercato

2.1 Rischio di tasso di interesse e rischio di prezzo – portafoglio di negoziazione di vigilanza

Alla data del Bilancio la Banca non detiene strumenti finanziari classificati nel “Portafoglio di negoziazione di Vigilanza”.

Conseguentemente non si è provveduto alla compilazione alla presente sezione e delle relative tabelle.

2.2 Rischio di tasso di interesse e di prezzo - portafoglio bancario

Informazioni di natura qualitativa

A. Aspetti generali, procedure di gestione e metodi di misurazione del rischio di tasso di interesse e del rischio di prezzo

Rischio di tasso di interesse – Portafoglio Bancario

Principali fonti del rischio di tasso di interesse

Le fonti del rischio di tasso di interesse a cui è esposta la Banca sono individuabili principalmente nei processi del credito, della raccolta e della finanza, essendo il portafoglio bancario costituito prevalentemente da crediti e dalle varie forme di raccolta dalla clientela.

In particolare, il rischio di tasso di interesse da “fair value” trae origine dalle poste a tasso fisso, mentre il rischio di tasso di interesse da “flussi finanziari” trae origine dalle poste a tasso variabile.

Tuttavia, nell’ambito delle poste a vista sono normalmente ravvisabili comportamenti asimmetrici a seconda che si considerino le voci del passivo o quelle dell’attivo; mentre le prime, essendo caratterizzate da una maggiore vischiosità, afferiscono principalmente al rischio da “fair value”, le seconde, più sensibili ai mutamenti del mercato, sono riconducibili al rischio da “flussi finanziari”.

Processi interni di gestione e metodi di misurazione del rischio di tasso

La Banca ha posto in essere opportune misure di attenuazione e controllo finalizzate a evitare la possibilità che vengano assunte posizioni eccedenti un determinato livello di rischio obiettivo.

Tali misure di attenuazione e controllo trovano codificazione nell’ambito delle normative aziendali volte a disegnare processi di monitoraggio fondati su limiti di posizione e sistemi di soglie di attenzione in termini di capitale interno al superamento delle quali scatta l’attivazione di opportune azioni correttive.

A tale proposito sono state definite:

- politiche e procedure di gestione del rischio di tasso d’interesse coerenti con la natura e la complessità dell’attività svolta;
- metriche di misurazione coerenti con la metodologia di misurazione del rischio adottata dalla Banca, sulla base delle quali è stato definito un sistema di *early-warning* che consente la tempestiva individuazione e attivazione delle idonee misure correttive;
- limiti operativi e disposizioni procedurali interne volti al mantenimento dell’esposizione entro livelli coerenti con la politica gestionale e con la soglia di attenzione prevista dalla normativa prudenziale.

Dal punto di vista organizzativo la Banca ha individuato nella Funzione Risk Management adeguatamente supportata dalla Funzione Finanza la struttura deputata a presidiare tale processo di gestione del rischio di tasso di interesse sul portafoglio bancario.

Il monitoraggio all’esposizione al rischio di tasso di interesse sul portafoglio bancario avviene su base trimestrale.

Per quanto concerne la metodologia di misurazione del rischio in termini di variazione del valore economico e di quantificazione del corrispondente capitale interno, il CdA della Banca ha deciso di utilizzare l’algoritmo semplificato descritto nell’Allegato C, Titolo III, Cap.1, Sezione III della Circolare n. 285/2013 della Banca d’Italia.

Attraverso tale metodologia viene stimata la variazione del valore economico del portafoglio bancario a fronte di una variazione ipotetica dei tassi di interesse pari a +/- 200 punti base.

L'applicazione della citata metodologia semplificata si basa sui seguenti passaggi logici.

- 1) Definizione del portafoglio bancario: costituito dal complesso delle attività e passività non rientranti nel portafoglio di negoziazione ai fini di vigilanza.
- 2) Determinazione delle "valute rilevanti", le valute cioè il cui peso misurato come quota sul totale attivo oppure sul passivo del portafoglio bancario risulta superiore al 5%. Ciascuna valuta rilevante definisce un aggregato di posizioni. Le valute il cui peso è inferiore al 5% sono aggregate fra loro.
- 3) Classificazione delle attività e passività in fasce temporali: sono definite 14 fasce temporali. Le attività e passività a tasso fisso sono classificate in base alla loro vita residua, quelle a tasso variabile sulla base della data di rinegoziazione del tasso di interesse. Salvo specifiche regole di classificazione previste per alcune attività e passività, le attività e le passività sono inserite nello scadenziere secondo i criteri previsti nella Circolare 272 "Manuale per la compilazione della Matrice dei Conti". Le posizioni in sofferenza, ad inadempienza probabile e scadute e/o sconfinanti deteriorate vanno rilevate nelle pertinenti fasce di vita residua sulla base delle previsioni di recupero dei flussi di cassa sottostanti effettuate dalla banca ai fini delle ultime valutazioni di bilancio disponibili: in proposito viene precisato che, in presenza di esposizioni deteriorate oggetto di misure di forbearance (forborne non performing), si fa riferimento ai flussi e alle scadenze pattuite in sede di rinegoziazione/rifinanziamento del rapporto. Anche per ciò che attiene alle esposizioni forborne performing, l'imputazione delle stesse agli scaglioni temporali avviene sulla base delle nuove condizioni pattuite (relative agli importi, alle date di riprezzamento in caso di esposizioni a tasso variabile e alle nuove scadenze in caso di esposizioni a tasso fisso).
Le esposizioni deteriorate per le quali non si dispone di previsioni di recupero dei flussi di cassa sono convenzionalmente allocate nelle differenti fasce temporali sulla base di una ripartizione proporzionale, utilizzando come base di riparto la distribuzione nelle varie fasce di vita residua (a parità di tipologia di deterioramento) delle previsioni di recupero effettuate sulle altre posizioni deteriorate.
- 4) Ponderazione delle esposizioni nette di ciascuna fascia: in ciascuna fascia le posizioni attive e passive sono compensate, ottenendo una posizione netta. La posizione netta di ciascuna fascia è moltiplicata per il corrispondente fattore di ponderazione. I fattori di ponderazione per fascia sono calcolati come prodotto tra una approssimazione della *duration* modificata relativa alla fascia e una variazione ipotetica dei tassi. In caso di scenari al ribasso viene garantito il vincolo di non negatività dei tassi.
- 5) Somma delle esposizioni nette ponderate delle diverse fasce: l'esposizione ponderata netta dei singoli aggregati approssima la variazione di valore attuale delle poste denominate nella valuta dell'aggregato nell'eventualità dello shock di tasso ipotizzato.
- 6) Aggregazione nelle diverse valute le esposizioni positive relative alle singole "valute rilevanti" e all'aggregato delle valute non rilevanti" sono sommate tra loro. Il valore ottenuto rappresenta la variazione di valore economico aziendale a fronte dello scenario ipotizzato.

Ai fini della quantificazione del capitale interno in condizioni ordinarie la banca ha applicato uno shift parallelo della curva dei tassi pari a +/- 200 bp, in analogia allo scenario contemplato dall'Organo di Vigilanza per la conduzione del cd. supervisory test.

La Banca determina l'indicatore di rischiosità, rappresentato dal rapporto tra il capitale interno, quantificato a fronte dello scenario ipotizzato sui tassi di interesse, e il valore dei fondi propri. La Banca d'Italia pone come soglia di attenzione un valore pari al 20%.

La Banca monitora a fini gestionali interni con cadenza trimestrale il rispetto della soglia del 20%. Nel caso in cui si determini una riduzione del valore economico della Banca superiore al 20% dei fondi propri, la Banca attiva opportune iniziative sulla base degli interventi definiti dalla Vigilanza.

Con riferimento alla conduzione degli stress test nell'ambito del rischio di tasso di interesse sul portafoglio bancario, questi vengono svolti dalla Banca semestralmente.

La Banca in relazione alle attuali condizioni di mercato considera lo shift parallelo della curva di +/- 200 punti base ai fini della determinazione del capitale interno in condizioni ordinarie sufficiente anche ai fini dell'esercizio di stress. In caso di scenari al ribasso la banca garantisce il vincolo di non negatività dei tassi. I valori assunti nella quantificazione del capitale interno in condizioni di stress per tale profilo di rischio corrispondono, pertanto, a quelli determinati con l'applicazione del *supervisory test*.

Accanto all'attività di monitoraggio del rischio tasso mediante la metodologia sopra esposta, la Banca effettua l'attività di gestione operativa avvalendosi del supporto offerto dalle reportistiche ALM mensili disponibili. Nell'ambito dell'analisi di ALM Statico la valutazione dell'impatto sul patrimonio conseguente a diverse ipotesi di shock di tasso viene evidenziata dal Report di Sensitività, nel quale viene stimato l'impatto sul valore attuale delle poste di attivo, passivo e derivati conseguente alle ipotesi di spostamento parallelo della curva dei rendimenti di +/- 100 e +/- 200 punti base.

Le analisi di ALM, prodotte trimestralmente, vengono presentate dalla Funzione Risk Management al Consiglio di Amministrazione.

Rischio di prezzo – Portafoglio Bancario

Il portafoglio bancario accoglie particolari tipologie di investimenti in titoli di capitale aventi la finalità di perseguire determinati obiettivi strategici di medio/lungo periodo. In particolare, nel portafoglio bancario sono presenti per lo più partecipazioni che costituiscono cointeressenze in società appartenenti al sistema del Credito Cooperativo e/o in società e/o enti strumentali allo sviluppo dell'attività della Banca.

Le partecipazioni attualmente presenti nel portafoglio bancario non sono esposte al rischio di prezzo. Conseguentemente la Banca non pone in essere relative operazioni di copertura.

B. Attività di copertura del fair value

La Banca non pone in essere operazioni di copertura né contabili né gestionali da variazioni del fair value.

C. Attività di copertura dei flussi finanziari

La Banca non pone in essere operazioni di copertura di cash flow, ossia coperture dell'esposizione alla variabilità dei flussi finanziari associati a strumenti finanziari a tasso variabile.

D. Attività di copertura di investimenti esteri

La Banca non pone in essere operazioni di copertura di investimenti esteri.

Informazioni di natura quantitativa

1. Portafoglio bancario: distribuzione per durata residua (per data di riprezzamento) delle attività e delle passività finanziarie

Tipologia/Durata residua	a vista	fino a 3 mesi	da oltre 3 mesi fino a 6 mesi	da oltre 6 mesi fino a 1 anno	da oltre 1 anno fino a 5 anni	da oltre 5 anni fino a 10 anni	oltre 10 anni	Durata indeterminata
1. Attività per cassa	98.555	1.528	351	19.743	38.042	18.079	745	-
1.1 Titoli di debito	-	-	-	19.335	34.069	16.065	-	-
- con opzione di rimborso anticipato	-	-	-	-	-	-	-	-
- altri	-	-	-	19.335	34.069	16.065	-	-
1.2 Finanziamenti a banche	2.482	956	-	-	-	-	-	-
1.3 Finanziamenti a clientela	96.073	571	351	408	3.973	2.014	745	-
- c/c	10.351	54	62	69	694	221	-	-
- altri finanziamenti	85.722	517	289	339	3.279	1.793	745	-
- con opzione di rimborso anticipato	-	-	-	-	-	-	-	-
- altri	85.722	517	289	339	3.279	1.793	745	-
2. Passività per cassa	111.425	29.670	335	798	23.549	-	-	-
2.1 Debiti verso clientela	110.271	8.905	57	208	163	-	-	-
- c/c	88.184	-	-	-	-	-	-	-
- altri debiti	22.087	8.905	57	208	163	-	-	-
- con opzione di rimborso anticipato	-	-	-	-	-	-	-	-
- altri	22.087	8.905	57	208	163	-	-	-

2.2 Debiti verso banche	63	19.974	-	-	9.858	-	-	-
- c/c	31	-	-	-	-	-	-	-
- altri debiti	32	19.974	-	-	9.858	-	-	-
2.3 Titoli di debito	1.091	791	277	589	13.528	-	-	-
- con opzione di rimborso anticipato	-	-	-	-	-	-	-	-
- altri	1.091	791	277	589	13.528	-	-	-
2.4 Altre passività	-	-	-	-	-	-	-	-
- con opzione di rimborso anticipato	-	-	-	-	-	-	-	-
- altre	-	-	-	-	-	-	-	-
3. Derivati finanziari	23.755	572	820	1.635	10.137	5.909	4.681	-
3.1 Con titolo sottostante	-	-	-	-	-	-	-	-
- Opzioni	-	-	-	-	-	-	-	-
+ posizioni lunghe	-	-	-	-	-	-	-	-
+ posizioni corte	-	-	-	-	-	-	-	-
- Altri derivati	-	-	-	-	-	-	-	-
+ posizioni lunghe	-	-	-	-	-	-	-	-
+ posizioni corte	-	-	-	-	-	-	-	-
3.2 Senza titolo sottostante	23.755	572	820	1.635	10.137	5.909	4.681	-
- Opzioni	23.755	572	820	1.635	10.137	5.909	4.681	-

+ posizioni lunghe	-	572	820	1.635	10.137	5.909	4.681	-
+ posizioni corte	23.755	-	-	-	-	-	-	-
- Altri derivati	-	-	-	-	-	-	-	-
+ posizioni lunghe	-	-	-	-	-	-	-	-
+ posizioni corte	-	-	-	-	-	-	-	-
4. Altre operazioni fuori bilancio	- 1.324	-	364	651	157	-	-	-
+ posizioni lunghe	549	-	364	651	157	-	-	-
+ posizioni corte	1.872	-	-	-	-	-	-	-

2.3 Rischio di cambio

Informazioni di natura qualitativa

A. Aspetti generali, processi di gestione e metodi di misurazione del rischio di cambio

Sulla base di quanto previsto dalle Istruzioni di Vigilanza della Banca d'Italia, le BCC-CR nell'esercizio dell'attività in cambi non possono assumere posizioni speculative e devono contenere l'eventuale posizione netta aperta in cambi entro il 2% dei fondi propri (Cfr. Circ. 229/99 Titolo VII, Cap. 1). Inoltre, per effetto di tale ultimo vincolo normativo sono escluse - anche secondo la nuova regolamentazione prudenziale - dalla disciplina relativa al calcolo dei requisiti patrimoniali per tale tipologia di rischio.

La Banca è marginalmente esposta al rischio di cambio alla luce dei richiamati vincoli normativi. Tale esposizione promana da attività di servizio alla clientela.

L'esposizione al rischio di cambio è determinata attraverso una metodologia che ricalca quanto previsto dalla normativa di Vigilanza in materia.

La sua misurazione si fonda, quindi, sul calcolo della "posizione netta in cambi", cioè del saldo di tutte le attività e le passività (in bilancio e "fuori bilancio") relative a ciascuna valuta, ivi incluse le operazioni in euro indicizzate all'andamento dei tassi di cambio di valute.

B. Attività di copertura del rischio di cambio

La Banca, non assumendo esposizioni in divisa, non pone in essere operazioni di copertura.

Informazioni di natura quantitativa

1. Distribuzione per valuta di denominazione delle attività, delle passività e dei derivati

Voci	Valute					
	Dollari USA	Sterline	Yen	Dollari canadesi	Franchi svizzeri	Altre valute
A. Attività finanziarie	3	-	-	0	-	-
A.1 Titoli di debito	-	-	-	-	-	-
A.2 Titoli di capitale	-	-	-	-	-	-
A.3 Finanziamenti a banche	3	-	-	0	-	-
A.4 Finanziamenti a clientela	-	-	-	-	-	-
A.5 Altre attività finanziarie	-	-	-	-	-	-
B. Altre attività	-	-	-	-	-	-
C. Passività finanziarie	3	-	-	-	-	-
C.1 Debiti verso banche	0	-	-	-	-	-
C.2 Debiti verso clientela	3	-	-	-	-	-
C.3 Titoli di debito	-	-	-	-	-	-
C.4 Altre passività finanziarie	-	-	-	-	-	-
D. Altre passività	-	-	-	-	-	-
E. Derivati finanziari	-	-	-	-	-	-
- Opzioni	-	-	-	-	-	-
+ posizioni lunghe	-	-	-	-	-	-
+ posizioni corte	-	-	-	-	-	-
- Altri derivati	-	-	-	-	-	-
+ posizioni lunghe	-	-	-	-	-	-
+ posizioni corte	-	-	-	-	-	-
Totale attività	3	-	-	0	-	-
Totale passività	3	-	-	-	-	-
Sbilancio (+/-)	0	-	-	0	-	-

2. Modelli interni e altre metodologie per l'analisi di sensitività

L'esposizione complessiva al rischio di cambio della Banca è molto contenuta: non sono riportati quindi gli effetti di variazioni dei tassi di cambio sul margine di intermediazione, sul risultato di esercizio e sul patrimonio netto, nonché i risultati delle analisi di scenario.

Sezione 3 – Gli strumenti derivati e le politiche di copertura

3.1 Gli strumenti derivati di negoziazione

A. Derivati finanziari

A.1 Derivati finanziari di negoziazione: valori nozionali di fine periodo

Alla data di riferimento del bilancio, la Banca non detiene strumenti derivati, pertanto, la presente sezione non viene compilata.

A.2 Derivati finanziari di negoziazione: fair value lordo positivo e negativo – ripartizione per prodotti

Alla data di riferimento del bilancio, la Banca non detiene strumenti derivati, pertanto, la presente sezione non viene compilata.

A.3 Derivati finanziari di negoziazione OTC: valori nozionali, fair value lordo positivo e negativo per controparti

Alla data di riferimento del bilancio, la Banca non detiene strumenti derivati, pertanto, la presente sezione non viene compilata.

A.4 Vita residua dei derivati finanziari di negoziazione OTC: valori nozionali

Alla data di riferimento del bilancio, la Banca non detiene strumenti derivati, pertanto, la presente sezione non viene compilata.

B. Derivati creditizi

Alla data di riferimento del bilancio, la Banca non detiene strumenti derivati, pertanto, la presente sezione non viene compilata.

B.1 Derivati creditizi di negoziazione: valori nozionali di fine periodo

B.2 Derivati creditizi di negoziazione: fair value lordo positivo e negativo – ripartizione per prodotti

B.3 Derivati creditizi di negoziazione OTC: valori nozionali, fair value lordo positivo e negativo per controparti

B.4 Vita residua dei derivati creditizi di negoziazione OTC: valori nozionali

B.5 Derivati creditizi connessi con la fair value option: variazioni annue

3.2 Le coperture contabili

Informazioni di natura qualitativa

A. Attività di copertura del fair value

La Banca non pone in essere operazioni di copertura né contabile né gestionale da variazioni del *fair value*.

La banca tuttavia si sta dotando dei necessari presidi organizzativi per una gestione consapevole delle operazioni di copertura e dei rischi connessi mediante l'adozione di una specifica politica di applicazione del modello di Hedge Accounting.

B. Attività di copertura dei flussi finanziari

La Banca non pone in essere operazioni di copertura di cash flow, ossia coperture dell'esposizione alla variabilità dei flussi finanziari associati a strumenti finanziari a tasso variabile.

La banca tuttavia si sta dotando dei necessari presidi organizzativi per una gestione consapevole delle operazioni di copertura e dei rischi connessi mediante l'adozione di una specifica politica di applicazione del modello di Hedge Accounting.

C. Attività di copertura di investimenti esteri

La Banca non svolge attività di copertura di investimenti esteri, pertanto la presente sezione non viene compilata.

D. Strumenti di copertura

La Banca non detiene strumenti di copertura, pertanto la presente sezione non viene compilata.

E. Elementi coperti

La Banca non detiene strumenti coperti.

Informazioni di natura quantitativa

A. Derivati finanziari di copertura

A.1 Derivati finanziari di copertura: valori nozionali di fine periodo

Alla data di riferimento la Banca non detiene derivati finanziari di copertura.

A.2 Derivati finanziari di copertura: fair value lordo positivo e negativo – ripartizione per prodotti

A.3 Derivati finanziari di copertura OTC: valori nozionali, fair value lordo positivo e negativo per controparti

A.4 Vita residua dei derivati finanziari di copertura OTC: valori nozionali

B. Derivati creditizi di copertura

B.1 Derivati creditizi di copertura: valori nozionali di fine periodo

B.2 Derivati creditizi di copertura: fair value lordo positivo e negativo – ripartizione per prodotti

B.3 Derivati creditizi di copertura OTC: valori nozionali, fair value lordo positivo e negativo per controparti

B.4 Vita residua dei derivati creditizi di copertura OTC: valori nozionali

C. Strumenti non derivati di copertura

C.1 Strumenti di copertura diversi dai derivati: ripartizione per portafoglio contabile e tipologia di copertura

D. Strumenti coperti

D.1 Coperture del fair value

D.2 Copertura dei flussi finanziari e degli investimenti esteri

E. Effetti delle operazioni di copertura a patrimonio netto

E.1 Riconciliazione delle componenti di patrimonio netto

3.3 Altre informazioni sugli strumenti derivati di negoziazione e di copertura

A. Derivati finanziari e creditizi

A.1 Derivati finanziari e creditizi OTC: fair value netti per controparti

La Banca non detiene derivati finanziari e creditizi OTC

Sezione 4 – Rischio di liquidità

Informazioni di natura qualitativa

A. Aspetti generali, processi di gestione e metodi di misurazione del rischio di liquidità

Si definisce rischio di liquidità la possibilità che la Banca non riesca a mantenere i propri impegni di pagamento a causa dell'incapacità di reperire nuovi fondi (*funding liquidity risk*) e/o di vendere proprie attività sul mercato (*asset liquidity risk*), ovvero di essere costretta a sostenere costi molto alti per far fronte a tali impegni. Il *Funding liquidity risk*, a sua volta, può essere distinto tra: (i) *Mismatching liquidity risk*, consistente nel rischio connesso al differente profilo temporale delle entrate e delle uscite di cassa determinato dal disallineamento delle scadenze delle attività e delle passività finanziarie di (e fuori) bilancio; (ii) *Contingency liquidity risk*, ossia il rischio che eventi inattesi possano richiedere un ammontare di disponibilità liquide maggiore di quello stimato come necessario e (iii) *margin calls liquidity risk*, ossia il rischio che la banca, a fronte di variazioni avverse del *fair value* degli strumenti finanziari, sia contrattualmente chiamata a ripristinare i margini di riferimento mediante *collateral*/margini per cassa.

A tale proposito si evidenzia che il Regolamento Delegato della Commissione europea (UE) n. 61/2015 ha introdotto il Requisito di Copertura della Liquidità (*Liquidity Coverage Requirement - LCR*) per gli enti creditizi (di seguito, RD-LCR). Il LCR è una regola di breve termine volta a garantire la disponibilità da parte delle singole banche di attività liquide che consentano la sopravvivenza delle stesse nel breve/brevissimo termine in caso di stress acuto, senza ricorrere al mercato. L'indicatore compara le attività liquide a disposizione della banca con i deflussi di cassa netti (differenza tra deflussi e afflussi lordi) attesi su un orizzonte temporale di 30 giorni, quest'ultimi sviluppati tenendo conto di uno scenario di *stress* predefinito. Il RD-LCR è entrato in vigore il 1° ottobre 2015; a partire da tale data gli enti creditizi sono tenuti al rispetto del nuovo requisito secondo il regime transitorio previsto dall'art. 460 del CRR e dell'art. 38 del RD-LCR. In particolare, nei periodi 1° gennaio 2016 - 31 dicembre 2016 e 1° gennaio 2017 - 31 dicembre 2017 il valore minimo dell'indicatore è posto pari, rispettivamente, al 70% e 80%. A partire dal 1° gennaio 2018 deve essere rispettato un requisito del 100%. Il RD-LCR integra e, in parte, modifica quanto previsto in materia dal Regolamento n. 575/2013 (CRR) che prevede esclusivamente obblighi di natura segnaletica.

Il rischio di liquidità può essere generato da diversi fattori sia interni, sia esterni alla Banca. Le fonti del rischio di liquidità possono, pertanto, essere distinte nelle seguenti macro-categorie:

- endogene: rappresentate da eventi negativi specifici della Banca (ad es. deterioramento del merito creditizio della Banca e perdita di fiducia da parte dei creditori);
- esogene: quando l'origine del rischio è riconducibile ad eventi negativi non direttamente controllabili da parte della Banca (crisi politiche, crisi finanziarie, eventi catastrofici, ecc.) che determinano situazioni di tensione di liquidità sui mercati;
- combinazioni delle precedenti.

L'identificazione dei fattori da cui viene generato il rischio di liquidità si realizza attraverso:

- l'analisi della distribuzione temporale dei flussi di cassa delle attività e delle passività finanziarie nonché delle operazioni fuori bilancio;
- l'individuazione:
 - o delle poste che non presentano una scadenza definita (poste "a vista e a revoca");
 - o degli strumenti finanziari che incorporano componenti opzionali (esplicite o implicite) che possono modificare l'entità e/o la distribuzione temporale dei flussi di cassa (ad esempio, opzioni di rimborso anticipato);
 - o degli strumenti finanziari che per natura determinano flussi di cassa variabili in funzione dell'andamento di specifici sottostanti (ad esempio, strumenti derivati);
- l'analisi del livello di seniority degli strumenti finanziari.

I processi in cui il rischio di liquidità della banca si origina sono rappresentate principalmente dai processi della Finanza/Tesoreria, della Raccolta e del Credito.

La regolamentazione interna sulla gestione del rischio di liquidità risponde ai requisiti previsti dalle disposizioni di vigilanza e garantisce la coerenza tra le misurazioni gestionali e quelle regolamentari.

La Banca adotta un sistema di governo e gestione del rischio di liquidità che, in conformità alle disposizioni delle Autorità di Vigilanza, persegue gli obiettivi di:

- disporre di liquidità in qualsiasi momento e, quindi, di rimanere nella condizione di far fronte ai propri impegni di pagamento in situazioni sia di normale corso degli affari, sia di crisi;
- finanziare le proprie attività alle migliori condizioni di mercato correnti e prospettiche.

A tal fine, nella sua funzione di organo di supervisione strategia, il CdA della Banca definisce le strategie, politiche, responsabilità, processi, obiettivi di rischio, soglie di tolleranza e limiti all'esposizione al rischio di liquidità (operativa e strutturale), nonché strumenti per la gestione del rischio liquidità - in condizioni sia di normale corso degli affari, sia di crisi di liquidità - formalizzando la propria normativa interna in materia di governo e di gestione del rischio di liquidità.

La liquidità della Banca è gestita dall'Area Finanza e dall'Area Amministrazione conformemente ai citati indirizzi strategici. A tal fine essa si avvale delle previsioni di impegno rilevate tramite la procedura C.R.G. (Conto di Regolamento Giornaliero) di Iccrea Banca e il C/C di Corrispondenza con Cassa Centrale Banca.

Sono definiti i presidi organizzativi del rischio di liquidità in termini di controlli di linea e attività in capo alle funzioni di controllo di II e III livello. Il controllo del rischio di liquidità è di competenza dell'Area Controlli ed è finalizzato a verificare la disponibilità di riserve di liquidità sufficienti ad assicurare la solvibilità nel breve termine e la diversificazione delle fonti di finanziamento nonché, al tempo stesso, il mantenimento di un sostanziale equilibrio fra le scadenze medie di impieghi e raccolta nel medio/lungo termine.

La Banca intende perseguire un duplice obiettivo:

1. la gestione della **liquidità operativa** finalizzata a verificare la capacità della Banca di far fronte agli impegni di pagamento per cassa, previsti e imprevisti, di breve termine (fino a 12 mesi);
2. la gestione della **liquidità strutturale** volte a mantenere un adeguato rapporto tra passività complessive e attività a medio/lungo termine (oltre i 12 mesi).

La Banca ha strutturato il presidio della liquidità operativa di breve periodo su due livelli:

- il primo livello prevede il presidio giornaliero della posizione di tesoreria;
- il secondo livello prevede il presidio mensile della complessiva posizione di liquidità operativa.

Con riferimento al presidio mensile della complessiva posizione di **liquidità operativa** la Banca utilizza la reportistica di analisi disponibile mensilmente nell'ambito del Servizio Consulenza Direzionale di Cassa Centrale Banca.

La misurazione e il monitoraggio mensile della posizione di **liquidità operativa** avviene attraverso:

- l'indicatore LCR, per la posizione di liquidità a 30 giorni, così come determinato sulla base di quanto prescritto dal RD-LCR e trasmesso (secondo lo schema elaborato dall'EBA) su base mensile all'autorità di vigilanza;
- l'"Indicatore di Liquidità Gestionale" su diverse scadenze temporali fino a 12 mesi, costituito dal rapporto fra le attività liquide e i flussi di cassa netti calcolati con metriche gestionali in condizioni di normale corso degli affari;
- la propria posizione di liquidità mediante l'indicatore "Time To Survival", volto a misurare la capacità di coprire lo sbilancio di liquidità generato dall'operatività inerziale delle poste di bilancio;
- un set di indicatori sintetici finalizzati ad evidenziare vulnerabilità nella posizione di liquidità della Banca in riferimento ai diversi fattori di rischio rilevanti, ad esempio la concentrazione di rimborsi, la concentrazione della raccolta, la dipendenza dalla raccolta interbancaria;
- l'analisi del livello di asset encumbrance e quantificazione delle Attività Prontamente Monetizzabili.

In particolare, per quanto concerne la concentrazione delle fonti di provvista al 31 dicembre 2018: (i) l'incidenza della raccolta dalle prime 10 controparti non bancarie sul totale della raccolta della Banca da clientela ordinaria risulta pari al 18,13%.

L'esposizione della Banca a flussi di cassa in uscita inattesi riguardano principalmente:

- le poste che non presentano una scadenza definita (in primis conti correnti passivi e depositi liberi);
- le passività a scadenza (certificati di deposito, depositi vincolati) che, su richiesta del depositante, possono essere rimborsate anticipatamente;
- le obbligazioni di propria emissione, per le quali la banca al fine di garantirne la liquidità sul mercato ha assunto un impegno al riacquisto;
- gli impegni di scambio di garanzie reali derivanti dagli accordi di marginazione relativi all'operatività in derivati OTC;
- i margini disponibili sulle linee di credito concesse;

Con riferimento alla gestione della **liquidità strutturale** la Banca utilizza la reportistica di analisi disponibile mensilmente nell'ambito del Servizio Consulenza Direzionale di Cassa Centrale Banca.

Gli indicatori della "Trasformazione delle Scadenze" misurano la durata e la consistenza di impieghi a clientela, raccolta da clientela a scadenza e mezzi patrimoniali disponibili al fine di giudicare la coerenza e la sostenibilità nel tempo della struttura finanziaria della Banca.

L'indicatore "*Net Stable Funding Ratio*", costituito dal rapporto fra le fonti di provvista stabili e le attività a medio-lungo termine. L'indicatore è stato definito su una logica analoga alla regola di liquidità strutturale prevista dal *framework* prudenziale di Basilea 3.

Per questi indicatori la Banca può verificare sia la propria posizione relativa nell'ambito di diversi sistemi di confronto aventi ad oggetto Banche di credito cooperativo aderenti al Servizio Consulenza Direzionale di Cassa Centrale Banca, sia l'evoluzione temporale mese per mese degli indicatori sintetici proposti.

Ai fini di valutare la propria vulnerabilità alle situazioni di tensione di liquidità eccezionali ma plausibili, la Banca calcola e monitora l'indicatore LCR così come determinato sulla base di quanto prescritto dal RD-LCR e trasmesso (secondo lo schema elaborato dall'EBA) su base mensile all'autorità di vigilanza. Periodicamente sono inoltre condotte delle prove di stress in termini di analisi di sensitività. Questi ultimi, condotti secondo un approccio qualitativo basato sull'esperienza aziendale e sulle indicazioni fornite dalla normativa e dalle linee guida di vigilanza, contemplano due "scenari" di crisi di liquidità, di mercato/sistemica, e specifica della singola banca. In particolare, la Banca effettua l'analisi di stress estendendo lo scenario contemplato dalla regolamentazione del LCR, con l'obiettivo di valutare l'impatto di prove di carico aggiuntive. I relativi risultati forniscono altresì un supporto per la: (i) valutazione dell'adeguatezza dei limiti operativi, (ii) pianificazione e l'avvio di transazioni compensative di eventuali sbilanci; (iii) revisione periodica del *Contingency Funding Plan*.

Le risultanze delle analisi effettuate vengono periodicamente presentate al Consiglio di Amministrazione. Il posizionamento della Banca relativamente alla liquidità operativa e strutturale viene altresì rendicontato periodicamente al Consiglio di Amministrazione.

La Banca ha definito degli indicatori di pre-allarme di crisi, specifica e sistemica/di mercato, ossia un insieme di rilevazioni di natura qualitativa e quantitativa utili per l'individuazione di segnali che evidenzino un potenziale incremento dell'esposizione al rischio di liquidità. Tali indicatori rappresentano, unitariamente ai risultati derivanti dalla misurazione del rischio di liquidità, un elemento informativo importante per l'attivazione delle misure di attenuazione del rischio di liquidità previste dal CFP.

La Banca si è dotata anche di un *Contingency Funding Plan* (CFP), ossia di procedure organizzative e operative da attivare per fronteggiare situazioni di allerta o crisi di liquidità. Nel CFP della Banca sono quindi definiti gli stati di non ordinaria operatività ed i processi e strumenti per la relativa attivazione/gestione (ruoli e responsabilità degli organi e delle unità organizzative aziendali coinvolti, indicatori di preallarme di crisi sistemica e specifica, procedure di monitoraggio e di attivazione degli stati di non ordinaria operatività, strategie e strumenti di gestione delle crisi).

La Banca, tradizionalmente, ha registrato una forte disponibilità di risorse liquide in virtù sia della composizione dei propri *asset*, formato prevalentemente da strumenti finanziari di alta qualità ed *eligible* per operazioni di

rifinanziamento con l'Eurosistema, sia dell'adozione di politiche di *funding* volte a privilegiare la raccolta diretta di tipo *retail*.

La composizione del portafoglio di proprietà della Banca, formato prevalentemente da strumenti finanziari con le sopraccitate caratteristiche, le linee di credito e i finanziamenti collateralizzati attivati con l'Istituto Centrale di Categoria per soddisfare inattese esigenze di liquidità e i limiti operativi rappresentano i principali strumenti di attenuazione del rischio di liquidità.

Al 31 dicembre 2018 l'importo delle riserve di liquidità stanziabili presso la Banca Centrale Europea (BCE) ammonta a complessivi 28 milioni di euro.

Coerentemente con le linee guida del piano industriale e considerati gli impegni di rimborso delle operazioni eseguite con la BCE, particolare e crescente attenzione sarà data alla posizione di liquidità della Banca.

Informazioni di natura quantitativa

1. Distribuzione temporale per durata residua contrattuale delle attività e passività finanziarie

Voci/Scaglioni temporali	a vista	da oltre 1 giorno a 7 giorni	da oltre 7 giorni a 15 giorni	da oltre 15 giorni a 1 mese	da oltre 1 mese fino a 3 mesi	da oltre 3 mesi fino a 6 mesi	da oltre 6 mesi fino a 1 anno	da oltre 1 anno fino a 5 anni	Oltre 5 anni	Durata indeterminata
Attività per cassa	14.464	2.870	964	1.596	5.041	5.140	27.084	71.892	53.744	956
A.1 Titoli di Stato	-	-	6	-	-	364	19.370	34.000	16.000	-
A.2 Altri titoli di debito	-	4	-	0	1	9	315	250	679	-
A.3 Quote O.I.C.R.	48	-	-	-	-	-	-	-	-	-
A.4 Finanziamenti	14.416	2.866	958	1.596	5.040	4.767	7.398	37.642	37.065	956
- banche	630	1.853	-	-	-	-	-	-	-	956
- clientela	13.786	1.012	958	1.596	5.040	4.767	7.398	37.642	37.065	-
Passività per cassa	104.882	0	996	8.494	4.273	1.310	21.904	940	349	-
B.1 Depositi e conti correnti	103.754	-	708	445	3.806	994	1.274	750	-	-
- banche	31	-	-	-	-	-	-	-	-	-
- clientela	103.722	-	708	445	3.806	994	1.274	750	-	-
B.2 Titoli di debito	1.082	0	288	49	467	316	656	13.530	-	-
B.3 Altre passività	46	-	-	8.000	-	-	19.974	9.858	-	-
Operazioni "fuori bilancio"	1.872	155	-	-	-	371	655	190	349	-
C.1 Derivati finanziari con scambio di capitale	-	-	-	-	-	-	-	-	-	-
- posizioni lunghe	-	-	-	-	-	-	-	-	-	-
- posizioni corte	-	-	-	-	-	-	-	-	-	-
C.2 Derivati finanziari senza scambio di capitale	-	-	-	-	-	-	-	-	-	-
- posizioni lunghe	-	-	-	-	-	-	-	-	-	-

Sezione 5 – Rischi operativi

Informazioni di natura qualitativa

A. Aspetti generali, processi di gestione e metodi di misurazione del rischio operativo

Il rischio operativo, così come definito dalla regolamentazione prudenziale, è il rischio di subire perdite derivanti dall'inadeguatezza o dalla disfunzione di procedure, risorse umane e sistemi interni, oppure da eventi esogeni. Tale definizione include il rischio legale (ovvero il rischio di subire perdite derivanti da violazioni di leggi o regolamenti, da responsabilità contrattuale o extra-contrattuale ovvero da altre controversie), ma non considera quello di reputazione e quello strategico.

Il rischio operativo, in quanto tale, è un rischio puro, essendo ad esso connesse solo manifestazioni negative dell'evento. Tali manifestazioni sono direttamente riconducibili all'attività della Banca e riguardano l'intera struttura della stessa (governo, business e supporto).

Il rischio operativo si riferisce, dunque, a diverse tipologie di eventi che non sono singolarmente rilevanti e che vengono quantificati congiuntamente per l'intera categoria di rischio.

Il rischio operativo, connaturato nell'esercizio dell'attività bancaria, è generato trasversalmente da tutti i processi aziendali. In generale, le principali fonti di manifestazione del rischio operativo sono riconducibili alle frodi interne, alle frodi esterne, ai rapporti di impiego e sicurezza sul lavoro, agli obblighi professionali verso i clienti ovvero alla natura o caratteristiche dei prodotti, ai danni da eventi esterni e alla disfunzione dei sistemi informatici.

Nell'ambito dei rischi operativi, risultano significative le seguenti sottocategorie di rischio, enucleate dalle stesse disposizioni di vigilanza:

- il rischio informatico ossia il rischio di incorrere in perdite economiche, di reputazione e di quote di mercato in relazione all'utilizzo di tecnologia dell'informazione e della comunicazione (Information and Communication Technology – ICT);
- il rischio di esternalizzazione ossia legato alla scelta di esternalizzare a terzi fornitori lo svolgimento di una o più attività aziendali.

In quanto rischio trasversale rispetto ai processi, il rischio operativo trova i presidi di controllo e di attenuazione nella disciplina in vigore (regolamenti, disposizioni attuative, deleghe), che opera soprattutto in ottica preventiva. Sulla base di tale disciplina sono poi impostati specifici controlli di linea a verifica ed ulteriore presidio di tale tipologia di rischio.

La disciplina in vigore è trasferita anche nelle procedure informatiche con l'obiettivo di presidiare, nel continuo, la corretta attribuzione delle abilitazioni ed il rispetto delle segregazioni funzionali in coerenza con i ruoli.

Disciplina e controlli di linea sono regolamentati dal CdA, attuati dalla direzione e aggiornati, ordinariamente, dai responsabili specialistici.

Con riferimento ai presidi organizzativi, poi, assume rilevanza l'istituzione della Funzione di Conformità (Compliance), deputata al presidio ed al controllo del rispetto delle norme e che fornisce un supporto nella prevenzione e gestione del rischio di incorrere in sanzioni giudiziarie o amministrative, di riportare perdite rilevanti conseguenti alla violazione di normativa esterna (leggi o regolamenti) o interna (statuto, codici di condotta, codici di autodisciplina).

In tal senso, la Compliance è esternalizzata alla Capogruppo Cassa Centrale Banca (nel rispetto dei livelli di servizio stabiliti e formalizzati nell'Accordo di Esternalizzazione della Funzione), che si avvale della collaborazione e del supporto del Referente Interno della Banca, il quale riporta funzionalmente al

Responsabile della Funzione Compliance di CCB e gerarchicamente al Consiglio di Amministrazione della Banca.

Sono, inoltre, previsti controlli di secondo livello inerenti alle verifiche sui rischi connessi alla gestione del sistema informativo, all'operatività dei dipendenti e all'operatività presso le filiali.

Tali verifiche sono attribuite alla Funzione di Risk Management, in regime di esternalizzazione alla Capogruppo Cassa Centrale Banca (nel rispetto dei livelli di servizio stabiliti e formalizzati nell'Accordo di Esternalizzazione della Funzione), che si avvale della collaborazione e del supporto del Referente Interno della Banca, il quale riporta funzionalmente al Responsabile della Direzione Risk Management di CCB e gerarchicamente al Consiglio di Amministrazione della Banca.

Vi sono infine i controlli di terzo livello assegnati in outsourcing al servizio di Internal Audit prestato dalla Capogruppo Cassa Centrale Banca che, periodicamente, esamina la funzionalità del sistema dei controlli nell'ambito dei vari processi aziendali.

Nell'ambito del complessivo assessment, con specifico riferimento alla componente di rischio legata all'esternalizzazione di processi/attività aziendali si evidenzia che la Banca si avvale, in via prevalente dei servizi offerti da società/enti appartenenti al Sistema del Credito Cooperativo, costituite e operanti nella logica di servizio prevalente - quando non esclusivo - alle BCC-CR, offrendo soluzioni mirate, coerenti con le caratteristiche delle stesse. Queste circostanze costituiscono una mitigazione dei rischi assunti dalla Banca nell'esternalizzazione di funzioni di controllo od operative importanti. Ciò posto, pur se alla luce delle considerazioni richiamate, considerata la rilevanza che il ricorso all'esternalizzazione assume per la Banca, è stata condotta un'attenta valutazione delle modalità, dei contenuti e dei tempi del complessivo percorso di adeguamento alle nuove disposizioni.

Con riguardo a tutti i profili di esternalizzazione in essere, sono state attivate le modalità atte ad accertare il corretto svolgimento delle attività da parte del fornitore predisponendo, in funzione delle diverse tipologie, differenti livelli di protezione contrattuale e di controllo con riguardo all'elenco delle esternalizzazioni di funzioni operative importanti e di funzioni aziendali di controllo.

La Banca mantiene internamente la competenza richiesta per controllare efficacemente le funzioni operative importanti esternalizzate (FOI) e per gestire i rischi connessi con l'esternalizzazione, inclusi quelli derivanti da potenziali conflitti di interessi del fornitore di servizi. In tale ambito, è stato individuato all'interno dell'organizzazione, un referente interno per ciascuna delle attività esternalizzate, dotato di adeguati requisiti di professionalità, responsabile del controllo del livello dei servizi prestati dall'outsourcer e sanciti nei rispettivi contratti di esternalizzazione e dell'informativa agli Organi Aziendali sullo stato e l'andamento delle funzioni esternalizzate.

La Banca, riconoscendo il valore della gestione del rischio informatico quale strumento a garanzia dell'efficacia ed efficienza delle misure di protezione del proprio sistema informativo, ha definito, in stretto raccordo con riferimenti progettuali elaborati nelle competenti sedi associative ed in conformità con i principi e le disposizioni normative vigenti, una metodologia per l'analisi del rischio informatico e del relativo processo di gestione (inclusiva dei profili attinenti l'erogazione di servizi informatici attraverso l'esternalizzazione dei servizi ICT verso fornitori esterni) che si incardinerà nel più ampio sistema di gestione dei rischi della Banca.

L'adozione di tale metodologia permetterà di integrare la gestione dei rischi operativi considerando anche i rischi connessi ai profili IT e di continuità operativa e documentare la valutazione, del rischio informatico sulla base dei flussi informativi continuativi stabiliti con il Centro Servizi.

L'adozione di tali riferimenti è propedeutica all'impostazione del processo di verifica, almeno annuale, della valutazione del rischio informatico sulla base dei risultati del monitoraggio dell'efficacia delle misure di protezione delle risorse ICT.

Rientra tra i presidi a mitigazione di tali rischi anche l'adozione di un "Piano di Continuità Operativa e di emergenza", volto a cautelare la Banca a fronte di eventi critici che possono inficiarne la piena operatività.

Con riferimento alla misurazione regolamentare del requisito prudenziale a fronte dei rischi operativi, la Banca, in considerazione dei propri profili organizzativi, operativi e dimensionali, ha deliberato l'applicazione del metodo base (Basic Indicator Approach – BIA).

Sulla base di tale metodologia, il requisito patrimoniale a fronte dei rischi operativi viene misurato applicando il coefficiente regolamentare del 15% alla media delle ultime tre osservazioni su base annuale di un indicatore del volume di operatività aziendale, [c.d. "indicatore rilevante", riferito alla situazione di fine esercizio (31 dicembre)].

Qualora da una delle osservazioni risulti che l'indicatore rilevante è negativo o nullo, non si tiene conto di questo dato nel calcolo della media triennale.

Non vi sono pendenze legali rilevanti.

Rischio Operativo	
Indicatore Rilevante	Importo
Indicatore rilevante 2016	703.880
Indicatore rilevante 2017	760.152
Indicatore rilevante 2018	803.373

PUBBLICAZIONE DELL'INFORMATIVA AL PUBBLICO

Si rende noto che la Banca, con riferimento all'Informativa al pubblico, pubblica le informazioni richieste sul proprio sito internet al link www.bccaltamura.it.

Parte F – INFORMAZIONI SUL PATRIMONIO

Sezione 1 – Il patrimonio dell'impresa

A. Informazioni di natura qualitativa

Una delle consolidate priorità strategiche della Banca è rappresentata dalla consistenza e dalla dinamica dei mezzi patrimoniali. Il patrimonio costituisce, infatti, il primo presidio a fronte dei rischi connessi all'operatività bancaria e il principale parametro di riferimento per le valutazioni condotte dall'autorità di vigilanza e dal mercato sulla solvibilità dell'intermediario. Esso contribuisce positivamente alla formazione del reddito di esercizio, permette di fronteggiare le immobilizzazioni tecniche e finanziarie della Banca, accompagna la crescita dimensionale rappresentando un elemento decisivo nelle fasi di sviluppo.

Il patrimonio netto della Banca è determinato dalla somma del capitale sociale, della riserva sovrapprezzo azioni, delle riserve di utili, delle riserve da valutazione, degli strumenti di capitale, delle azioni proprie e dall'utile di esercizio, per la quota da destinare a riserva, così come indicato nella Parte B della presente Sezione.

La nozione di patrimonio che la Banca utilizza nelle sue valutazioni è riconducibile alla nozione di "fondi propri" come stabilita dal Regolamento (UE) n. 575/2013 (CRR), articolata nelle seguenti componenti:

- capitale di classe 1 (Tier 1), costituito dal capitale primario di classe 1 (Common Equity Tier 1 – CET 1) e dal capitale aggiuntivo di classe 1 (Additional Tier 1 – AT1);
- capitale di classe 2 (Tier 2 – T2).

Il patrimonio così definito, presidio principale dei rischi aziendali secondo le disposizioni di vigilanza prudenziale, rappresenta infatti il miglior riferimento per una efficace gestione, in chiave sia strategica, sia di operatività corrente, in quanto risorsa finanziaria in grado di assorbire le possibili perdite prodotte dall'esposizione della Banca a tutti i rischi assunti, assumendo un ruolo di garanzia nei confronti dei depositanti e dei creditori in generale.

La normativa di vigilanza richiede di misurare con l'utilizzo di metodologie interne la complessiva adeguatezza patrimoniale della Banca, sia in via attuale, sia in via prospettica e in ipotesi di "stress" per assicurare che le risorse finanziarie disponibili siano adeguate a coprire tutti i rischi anche in condizioni congiunturali avverse; ciò con riferimento oltre che ai rischi del c.d. "Primo Pilastro" (rappresentati dai rischi di credito e di controparte - misurati in base alla categoria delle controparti debentrici, alla durata e tipologia delle operazioni e alle garanzie personali e reali ricevute- dai rischi di mercato sul portafoglio di negoziazione e dal rischio operativo), ad ulteriori fattori di rischio - c.d. rischi di "Secondo Pilastro" - che insistono sull'attività aziendale (quali, ad esempio, il rischio di concentrazione, il rischio di tasso di interesse sul portafoglio bancario, etc..).

Il presidio dell'adeguatezza patrimoniale attuale e prospettica è sviluppata quindi in una duplice accezione:

- capitale regolamentare a fronte dei rischi di I Pilastro;
- capitale interno complessivo a fronte dei rischi di II Pilastro, ai fini del processo ICAAP.

Per assicurare una corretta dinamica patrimoniale in condizioni di ordinaria operatività, la Banca ricorre soprattutto all'autofinanziamento, ovvero al rafforzamento delle riserve attraverso la destinazione degli utili netti. La Banca destina infatti alle riserve indivisibili una parte largamente prevalente degli utili netti di esercizio. Il rispetto dell'adeguatezza patrimoniale viene perseguito anche attraverso attente politiche di distribuzione dei dividendi della limitata componente disponibile dell'utile, all'oculata gestione degli investimenti, in particolare gli impieghi, in funzione della rischiosità delle controparti e dei correlati assorbimenti, e con piani di rafforzamento basati sull'emissione di passività subordinate o strumenti di capitale aggiuntivo computabili nei pertinenti aggregati dei fondi propri.

Con l'obiettivo di mantenere costantemente adeguata la propria posizione patrimoniale, la Banca si è dotata di processi e strumenti per determinare il livello di capitale interno adeguato a fronteggiare ogni tipologia di rischio assunto, nell'ambito di una valutazione dell'esposizione, attuale, prospettica e in situazione di "stress" che tiene conto delle strategie aziendali, degli obiettivi di sviluppo, dell'evoluzione del contesto di riferimento.

Annualmente, nell'ambito del processo di definizione degli obiettivi di budget, viene svolta un'attenta verifica di compatibilità delle proiezioni: in funzione delle dinamiche attese degli aggregati patrimoniali ed economici, se necessario, vengono già in questa fase individuate e attivate le iniziative necessarie ad assicurare l'equilibrio patrimoniale e la disponibilità delle risorse finanziarie coerenti con gli obiettivi strategici e di sviluppo della Banca.

La verifica del rispetto dei requisiti di vigilanza e della conseguente adeguatezza del patrimonio avviene trimestralmente. Gli aspetti oggetto di verifica sono principalmente i "ratios" rispetto alla struttura finanziaria della Banca (impieghi, crediti anomali, immobilizzazioni, totale attivo) e il grado di copertura dei rischi.

Ulteriori, specifiche, analisi ai fini della valutazione preventiva dell'adeguatezza patrimoniale vengono svolte all'occorrenza, in vista di operazioni di carattere straordinario, quali fusioni e acquisizioni, cessioni di attività. Per i requisiti patrimoniali minimi si fa riferimento ai parametri obbligatori stabiliti dalle vigenti disposizioni di vigilanza (art. 92 del CRR), in base alle quali il capitale primario di classe 1 della banca (CET 1) deve soddisfare almeno il requisito del 4,5% del totale delle attività di rischio ponderate ("CET1 capital ratio"), il capitale di classe 1 (Tier 1) deve rappresentare almeno il 6% del totale delle predette attività ponderate ("Tier 1 capital ratio") e il complesso dei fondi propri della banca deve attestarsi almeno all'8% del totale delle attività ponderate ("Total capital ratio").

Si rammenta in proposito che la Banca d'Italia emana annualmente una specifica decisione in merito ai requisiti patrimoniali che la Banca deve rispettare a seguito del processo di revisione e valutazione prudenziale (*supervisory review and evaluation process* - SREP) condotto ai sensi degli art. 97 e seguenti della Direttiva UE n. 36/2013 (CRD IV) e in conformità con quanto disposto dall'ABE relativamente all'imposizione di requisiti patrimoniali specifici aggiuntivi nel documento "Orientamenti sulle procedure e sulle metodologie comuni per il processo di revisione e valutazione prudenziale", pubblicato il 19 dicembre 2014.

In particolare, il citato articolo 97 della CRD IV stabilisce che la Banca d'Italia debba periodicamente riesaminare i dispositivi, le strategie, i processi e i meccanismi che le banche vigilate mettono in atto per fronteggiare il complesso dei rischi a cui sono esposte. Con lo SREP l'Autorità competente, quindi, riesamina e valuta il processo di determinazione dell'adeguatezza patrimoniale condotto internamente dalla Banca, analizza i profili di rischio della stessa sia singolarmente, sia in un'ottica aggregata, anche in condizioni di stress, ne valuta il contributo al rischio sistemico; valuta il sistema di governo aziendale, la funzionalità degli organi, la struttura organizzativa e il sistema dei controlli interni; verifica l'osservanza del complesso delle regole prudenziali.

Al termine di tale processo, l'Autorità competente, ai sensi dell'art. 104 della CRD IV, ha anche il potere di richiedere a fronte della rischiosità complessiva dell'intermediario un capitale aggiuntivo rispetto ai requisiti minimi dianzi citati; i ratios patrimoniali quantificati tenendo conto dei requisiti aggiuntivi hanno carattere vincolante ("*target ratio*").

I requisiti patrimoniali basati sul profilo di rischio della Banca, ai sensi del provvedimento sul capitale del 09/02/2018, si compongono, quindi, di requisiti di capitale vincolanti (costituiti dalla somma dei requisiti minimi ex art. 92 del CRR e dei requisiti vincolanti aggiuntivi determinati a esito dello SREP) e del requisito di riserva di conservazione del capitale applicabile alla luce della vigente disciplina transitoria nella misura dell'1,875% (2,5% secondo i criteri a regime, nel 2019), complessivamente intesi come overall capital requirement ratio - OCR, come di seguito indicato:

2018					
Descrizione	Requisiti Minimi	Requisiti aggiuntivi	Misura Vincolante	Parte Restante	Coefficienti
CET 1 ratio	4,500%	0,800%	5,300%	1,8750%	7,1750%
Tier 1 ratio	6,000%	1,100%	7,100%	1,8750%	8,9750%
Total Capital Ratio	8,000%	1,500%	9,500%	1,8750%	11,3750%

La riserva di conservazione di capitale è interamente coperta da CET1.

In caso di riduzione di uno dei ratio patrimoniali al di sotto dell'OCR, ma al di sopra della misura vincolante, occorre procedere all'avvio delle misure di conservazione del capitale. Qualora uno dei ratio dovesse scendere al di sotto della misura vincolante occorre dare corso a iniziative atte al ripristino immediato dei ratio su valori superiori al limite vincolante.

Per quanto attiene al capital conservation buffer si evidenzia che, ai sensi della disciplina transitoria applicabile, dal 1° gennaio 2019 la Banca sarà tenuta a detenere una misura pari al 2,5% delle attività di rischio complessive (con un incremento di 0,625% rispetto al coefficiente 2018).

La Banca è inoltre soggetta agli ulteriori limiti prudenziali all'operatività aziendale previsti per le banche di credito cooperativo, così come indicato dalla circolare Banca d'Italia n. 285/2013 e successivi aggiornamenti

- Il vincolo dell'attività prevalente nei confronti dei soci, secondo il quale più del 50% delle attività di rischio deve essere destinato a soci o ad attività prive di rischio;
- Il vincolo del localismo, secondo il quale non è possibile destinare più del 5% delle proprie attività al di fuori della zona di competenza territoriale, identificata generalmente nei comuni ove la banca ha le proprie succursali ed in quelli limitrofi.

La Banca presenta un rapporto tra capitale primario di classe 1 - CET1 - ed attività di rischio ponderate (CET 1 ratio) pari al 17,24%, superiore alla misura vincolante di CET1 ratio assegnata; un rapporto tra capitale di classe 1 ed attività di rischio ponderate (coefficiente di capitale di classe 1 – Tier 1 ratio) pari al 17,24%, superiore alla misura vincolante di Tier 1 ratio assegnata alla Banca; un rapporto tra fondi propri ed attività di rischio ponderate (coefficiente di capitale totale) pari al 17,24%, superiore alla misura di coefficiente di capitale totale vincolante assegnata alla Banca.

La consistenza dei fondi propri risulta, oltre che pienamente capiente su tutti e tre i livelli vincolanti di capitale, adeguata alla copertura del capital conservation buffer. L'eccedenza patrimoniale rispetto al coefficiente di capitale totale vincolante si attesta a euro 6.849 mln.

La Banca rispetta inoltre pienamente i limiti prudenziali all'operatività aziendale specificamente fissati per le banche di credito cooperativo.

La Banca ha redatto e manutiene il proprio "Recovery Plan" in linea con le previsioni regolamentari in materia e in coerenza con il *Risk Appetite Framework* adottato.

B. Informazioni di natura quantitativa

B.1 Patrimonio dell'impresa: composizione

Voci/Valori	Importo dicembre-2018	Importo dicembre-2017
1. Capitale	8.302	8.056
2. Sovrapprezzi di emissione	1.306	1.188
3. Riserve	3.419	3.353
- di utili	3.419	3.353
a) legale	3.714	3.424
b) statutaria	9	9
c) azioni proprie	-	-
d) altre	- 304	- 79
- altre	-	-
4. Strumenti di capitale	-	-
5. (Azioni proprie)	-	-
6. Riserve da valutazione	- 25	251
- Titoli di capitale designati al fair value con impatto sulla redditività complessiva	78	
- Copertura di titoli di capitale designati al fair value con impatto sulla redditività complessiva	-	
- Attività finanziarie (diverse dai titoli di capitale) valutate al fair value con impatto sulla redditività complessiva	- 107	
- Attività finanziarie disponibili per la vendita (ex voce 40 IAS 39) impatto sulla redditività complessiva		249
- Attività materiali	-	-
- Attività immateriali	-	-
- Copertura di investimenti esteri	-	-
- Copertura dei flussi finanziari	-	-
- Strumenti di copertura (elementi non designati)	-	-
- Differenze di cambio	-	-
- Attività non correnti e gruppi di attività in via di dismissione	-	-
- Passività finanziarie designate al fair value con impatto a conto economico (variazioni del proprio merito creditizio)	-	-
- Utili (perdite) attuariali relativi a piani previdenziali a benefici definiti	4	2
- Quote delle riserve da valutazione relative alle partecipate valutate al patrimonio netto	-	-
- Leggi speciali di rivalutazione	-	-
7. Utile (perdita) d'esercizio	451	413
Totale	13.453	13.263

L'impatto netto che ha generato l'applicazione del principio IFRS9 ha interessato esclusivamente il patrimonio della Banca. Le riserve da valutazione hanno subito una riduzione di 276 mila euro, mentre la voce 140. Riserve è stata ridotta di ulteriori 225 mila euro.

L'effetto complessivo che ha interessato il Bilancio 2018 della Banca ammonta a 501 mila euro.

B.2 Riserve da valutazione delle attività finanziarie valutate al fair value con impatto sulla redditività complessiva: composizione

Attività/Valori	Importo dicembre-2018	
	Riserva positiva	Riserva negativa
1. Titoli di debito	70	-178
2. Titoli di capitale	91	-13
3. Finanziamenti	-	-
Totale	162	-190

B.3 Riserve da valutazione delle attività finanziarie valutate al fair value con impatto sulla redditività complessiva: variazioni annue

	Titoli di debito	Titoli di capitale	Finanziamenti
1. Esistenze iniziali	139	76	-
2. Variazioni positive	226	55	-
2.1 Incrementi di fair value	71	4	-
2.2 Rettifiche di valore per rischio di credito	-	-	-
2.3 Rigiro a conto economico di riserve negative da realizzo	-	-	-
2.4 Trasferimenti ad altre componenti di patrimonio netto (titoli di capitale)	-	-	-
2.5 Altre variazioni	156	52	-
3. Variazioni negative	472	53	-
3.1 Riduzioni di fair value	32	1	-
3.2 Riprese di valore per rischio di credito	258	-	-
3.3 Rigiro a conto economico da riserve positive: da realizzo	158	-	-
3.4 Trasferimenti ad altre componenti di patrimonio netto (titoli di capitale)	-	53	-
3.5 Altre variazioni	25	-	-
4. Rimanenze finali	-107	78	-

B.4 Riserve da valutazione relative a piani a benefici definiti: variazioni annue

	Totale dicembre-2018
1. Esistenze iniziale	2
2. Variazioni positive	2
2.1 Utili attuariali relativi a piani previdenziali a benefici definiti	-
2.2 Altre variazioni	2
2.3 Operazioni di aggregazione aziendale	-
3. Variazioni negative	-
3.1 Perdite attuariali relativi a piani previdenziali a benefici definiti	-
3.2 Altre variazioni	-
3.3 Operazioni di aggregazione aziendale	-
4. Rimanenze finali	4

Sezione 2 – I fondi propri e i coefficienti di vigilanza

In merito al contenuto della presente sezione, si fa rinvio all’informativa sui fondi propri e sull’adeguatezza patrimoniale contenuta nell’informativa al pubblico (“Terzo Pilastro”), predisposta ai sensi del Regolamento (UE) n. 575/2013 del 26 giugno 2013 (CRR).

B.4 Riserve da valutazione relative a piani a benefici definiti: variazioni annue

	Totale dicembre-2018
1. Esistenze iniziale	2
2. Variazioni positive	4
2.1 Utili attuariali relativi a piani previdenziali a benefici definiti	2
2.2 Altre variazioni	1
2.3 Operazioni di aggregazione aziendale	0
3. Variazioni negative	1
3.1 Perdite attuariali relativi a piani previdenziali a benefici definiti	0
3.2 Altre variazioni	1
3.3 Operazioni di aggregazione aziendale	0
4. Rimanenze finali	4

Sezione 2 – I fondi propri e i coefficienti di vigilanza

In merito al contenuto della presente sezione, si fa rinvio all’informativa sui fondi propri e sull’adeguatezza patrimoniale contenuta nell’informativa al pubblico (“Terzo Pilastro”), predisposta ai sensi del Regolamento (UE) n. 575/2013 del 26 giugno 2013 (CRR).

Parte G – OPERAZIONI DI AGGREGAZIONE RIGUARDANTI IMPRESE O RAMI D’AZIENDA

Sezione 1 - Operazioni realizzate durante l’esercizio

Nel corso dell’esercizio la Banca non ha effettuato operazioni di aggregazioni di imprese o rami d’azienda.

Sezione 2 – Operazioni realizzate dopo la chiusura dell’esercizio

Dopo la chiusura dell’esercizio e fino alla data di approvazione del progetto di bilancio da parte del Consiglio di Amministrazione la Banca non ha perfezionato operazioni di aggregazioni di imprese o rami d’azienda.

Sezione 3 – Rettifiche retrospettive

Nel corso dell’esercizio 2018 non sono state rilevate rettifiche relative ad aggregazioni aziendali verificatesi nello stesso esercizio o in esercizi precedenti.

Parte H – OPERAZIONI CON PARTI CORRELATE

1. Informazioni sui compensi dei dirigenti con responsabilità strategica

	Organi di amministrazione		Organi di controllo		Dirigenti		Totale dicembre-2018	
	Importo di competenza	Importo corrisposto	Importo di competenza	Importo corrisposto	Importo di competenza	Importo corrisposto	Importo di competenza	Importo corrisposto
Benefici a breve termine	182	182	40	40	114	114	335	335
Benefici successivi al rapporto di lavoro	-	-	-	-	44	44	44	44
Altri benefici a lungo termine	-	-	-	-	-	-	-	-
Indennità per la cessazione del rapporto di lavoro	-	-	-	-	-	-	-	-
Pagamenti in azioni	-	-	-	-	-	-	-	-
Totale	182	182	40	40	158	158	380	380

2. Informazioni sulle transazioni con parti correlate

	Attivo	Passivo	Garanzie rilasciate	Garanzie ricevute	Ricavi	Costi
Controllate	-	-	-	-	-	-
Collegate	-	-	-	-	-	-
Amministratori e Dirigenti	277	720	60	1.563	5	8
Altre parti correlate	4.217	5.638	875	14.538	82	39
Totale	4.494	6.358	935	16.100	87	47

Le altre parti correlate includono gli stretti familiari degli Amministratori, dei Sindaci e degli altri Dirigenti con responsabilità strategica, nonché le società controllate, sottoposte a controllo congiunto e collegate dei medesimi soggetti o dei loro stretti familiari.

Per quanto riguarda le operazioni con i soggetti che esercitano funzioni di amministrazione, direzione e controllo della Banca trova applicazione l'art. 136 del D.Lgs. 385/1993 e l'art. 2391 del codice civile.

Le operazioni con parti correlate sono regolarmente poste in essere a condizioni di mercato e comunque sulla base di valutazioni di convenienza economica e sempre nel rispetto della normativa vigente, dando adeguata motivazione delle ragioni e della convenienza per la conclusione delle stesse.

Le operazioni con parti correlate non hanno una incidenza significativa sulla situazione patrimoniale e finanziaria, sul risultato economico e sui flussi finanziari della Banca.

Nel bilancio non risultano svalutazioni analitiche o perdite per crediti dubbi verso parti correlate. Sui crediti verso parti correlate viene pertanto applicata solo la svalutazione collettiva.

Parte I – ACCORDI DI PAGAMENTO BASATI SU PROPRI STRUMENTI PATRIMONIALI – A.15.1 –

La Banca non ha posto in essere accordi di pagamento basati su propri strumenti patrimoniali.

Parte L – INFORMATIVA DI SETTORE

La Banca non è tenuta a compilare la parte in quanto intermediario non quotato né è emittente di titoli diffusi.

**INFORMATIVA AL PUBBLICO STATO PER STATO (COUNTRY BY COUNTRY REPORTING) CON RIFERIMENTO
ALLA SITUAZIONE AL 31 DICEMBRE 2018**
AI SENSI DELLE DISPOSIZIONI DI VIGILANZA PER LE BANCHE
CIRCOLARE BANCA D'ITALIA N. 285/2013 – PARTE PRIMA – TITOLO III – CAPITOLO 2

a) DENOMINAZIONE DELLA SOCIETÀ E NATURA DELL'ATTIVITÀ:

Banca dell'Alta Murgia Credito Cooperativo – Soc. Coop.

Ai sensi dell'art. 16 dello Statuto Sociale:

La Società ha per oggetto la raccolta del risparmio e l'esercizio del credito nelle sue varie forme.

Essa può compiere, con l'osservanza delle disposizioni vigenti, tutte le operazioni e i servizi bancari finanziari consentiti, nonché ogni altra operazione strumentale o comunque connessa al raggiungimento dello scopo sociale, in conformità alle disposizioni emanate dall'Autorità di Vigilanza.

La Società svolge le proprie attività anche nei confronti dei terzi non soci.

La Società può emettere obbligazioni e altri strumenti finanziari conformemente alle vigenti disposizioni normative.

La Società, con le autorizzazioni di legge, può svolgere l'attività di negoziazione di strumenti finanziari per conto terzi, a condizione che il committente anticipi il prezzo, in caso di acquisto, o consegna preventivamente i titoli, in caso di vendita. Nell'esercizio dell'attività in cambi e nell'utilizzo di contratti a termine e di altri prodotti derivati, la Società non assume posizioni speculative e contiene la propria posizione netta complessiva in cambi entro i limiti fissati dall'Autorità di Vigilanza.

Essa può inoltre offrire alla clientela contratti a termine, su titoli e valute, e altri prodotti derivati se realizzano una copertura dei rischi derivanti da altre operazioni.

La Società può assumere partecipazioni nei limiti determinati dall'Autorità di Vigilanza.

b) FATTURATO: (espresso come valore del margine di intermediazione di cui alla voce 120 del Conto Economico di bilancio al 31 dicembre 2018) **€ 5.317.854,46**

c) NUMERO DI DIPENDENTI SU BASE EQUIVALENTE A TEMPO PIENO: **34**

d) UTILE O PERDITA PRIMA DELLE IMPOSTE (inteso come somma delle voci 250 e 280 – quest'ultima al lordo delle imposte – del conto economico) **€ 450.705,03**

e) IMPOSTE SULL'UTILE O SULLA PERDITA (intesa come somma delle imposte di cui alla voce 280 del conto economico e delle imposte sul reddito relative ai gruppi di attività in via di dismissione) (**€ 184.085,64**) di cui:

imposte correnti **€ 75.483,44**

imposte anticipate **€ 938.242,37**

imposte differite **€ 63.830,25**

f) CONTRIBUTI PUBBLICI RICEVUTI (intesi come contributi ricevuti direttamente dalle amministrazioni pubbliche)

La Banca non ha ricevuto contributi dalle Amministrazioni Pubbliche nell'esercizio 2018.